

E.M. ALICE VIEIRA DE CAMARGO

18ª APOSTILA DE ATIVIDADES

SEMANA 06/12 À 14/12/2021

TURMA: *FASE I* Prof.^a: *ELAINE*

ALUNO:

MINHAS ATIVIDADES



ATIVIDADE DO DIA 06 DE DEZEMBRO DE 2021 – FASE I

NOME: _____

PINTE A ÁRVORE DE NATAL, DEPOIS RECORTE E COLE OS ENFEITES NA ÁRVORE.



NOME: _____

VAMOS MONTAR O QUEBRA - CABEÇAS NATALINO?



NOME: _____



CONTANDO E REGISTRANDO



CONTE E REGISTRE A QUANTIDADE DE CADA ENFEITE NA ÁRVORE DE NATAL.



NOME: _____

TROQUE SEU CARTÃO DE NATAL COM UM AMIGO (A).

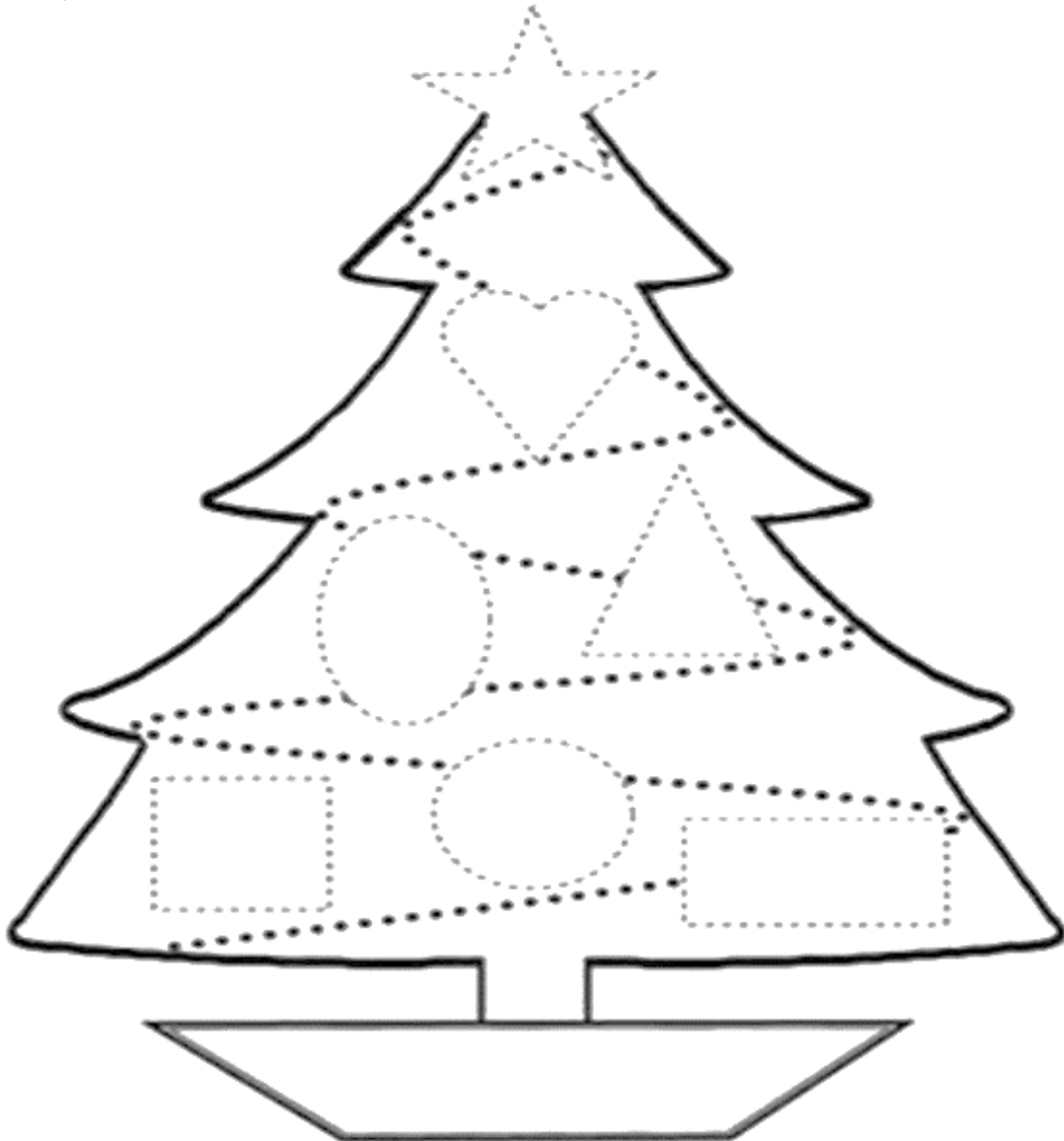
☺ PINTE, RECORTE E COLE EM PAPEL CARTÃO OU CARTOLINA.



ATIVIDADE DO DIA 08 DE DEZEMBRO DE 2021 – FASE I

NOME: _____

RECORTE AS FIGURAS ABAIXO E COLE A FIGURA CORRESPONDENTE A CADA ESPAÇO PONTILHADO.



ATIVIDADE DO DIA 08 DE DEZEMBRO DE 2021 – FASE I

NOME: _____




LIGUE CADA UM A SEU GRUPO.




ATIVIDADE DO DIA 09 DE DEZEMBRO DE 2021 – FASE I

NOME: _____


PINTE O QUADRINHO QUE CORRESPONDE À QUANTIDADE DE OBJETOS EM CADA CONJUNTO.




- | | | |
|---|---|---|
| 4 | 5 | 6 |
|---|---|---|



- | | | |
|---|---|---|
| 1 | 2 | 3 |
|---|---|---|



- | | | |
|---|---|---|
| 6 | 7 | 8 |
|---|---|---|




- | | | |
|---|---|---|
| 3 | 4 | 5 |
|---|---|---|

ATIVIDADE DO DIA 09 DE DEZEMBRO DE 2021 – FASE I

NOME: _____

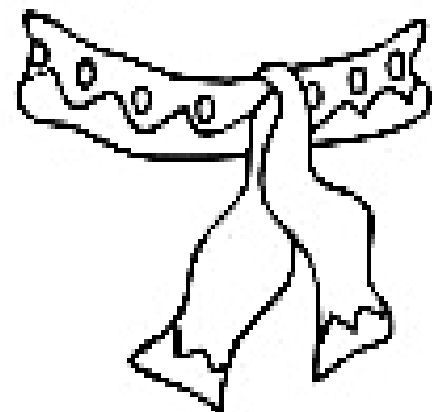
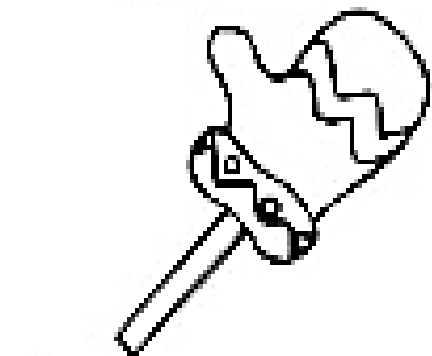

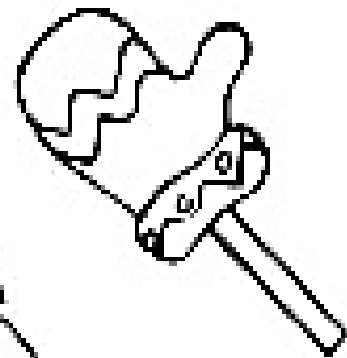


COMPLETE COM OS NÚMEROS DE 1 A 20:



ATIVIDADE DO DIA 10 DE DEZEMBRO DE 2021 – FASE I

NOME: _____

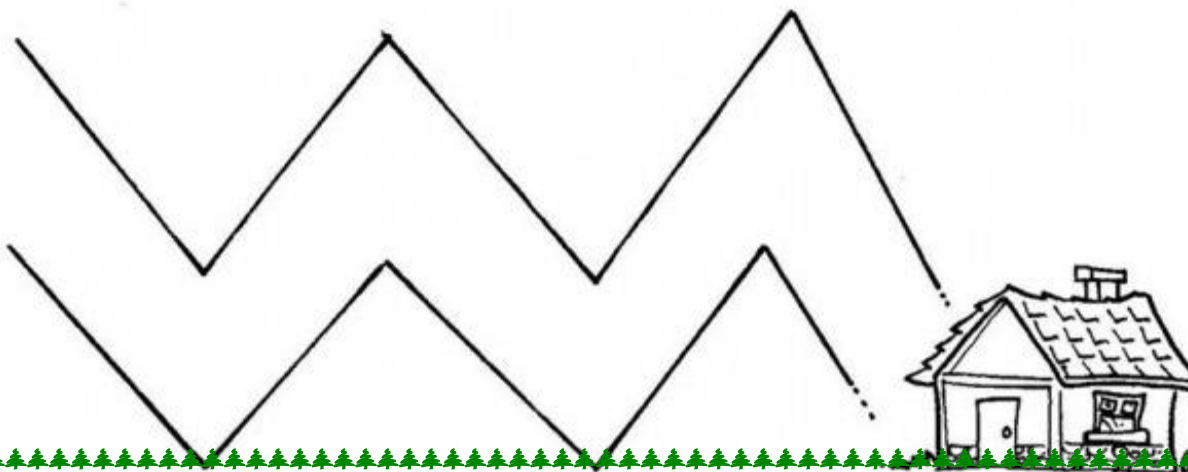
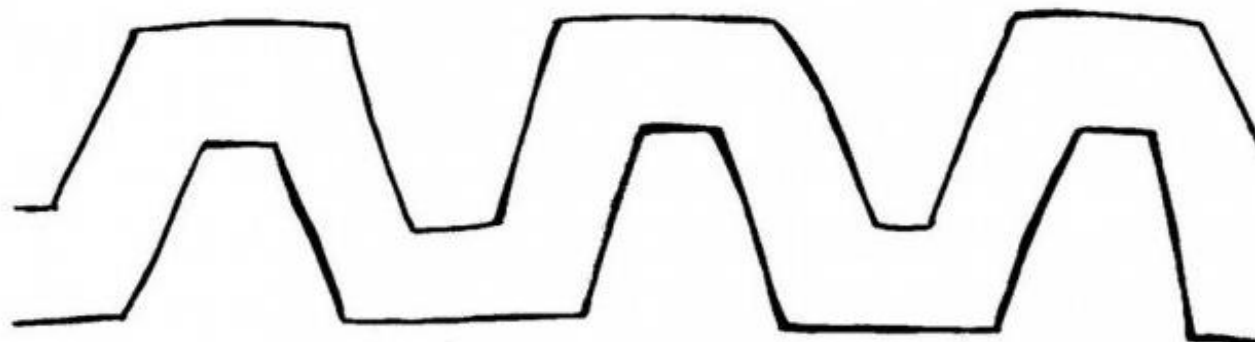

VAMOS MONTAR UM BONECO DE NEVE? PINTE COM TINTA GUACHE, RECORTE E MONTE AS PEÇAS COLANDO NO PALITO DE SORVETE.



ATIVIDADE DO DIA 10 DE DEZEMBRO DE 2021 – FASE I

NOME: _____

- Papai Noel vai fazer vários caminhos até chegar em sua casa.
- Ajudar a levar o Papai Noel sem esbarrar nos limites dos caminhos usando lápis de cor vermelho.



ATIVIDADE DO DIA 13 DE DEZEMBRO DE 2021 – FASE I

NOME: _____

VAMOS FAZER UM PAPAÍ NOEL DANÇANTE?



ATIVIDADE DO DIA 14 DE DEZEMBRO DE 2021 – FASE I

NOME: _____

VAMOS CONFECCIONAR UMA ÁRVORE DE NATAL COM A SUA FOTO?

PARA ESTA ATIVIDADE VAMOS UTILIZAR PALITOS DE SORVETE E UMA FOTO DA CRIANÇA.



REFERÊNCIAS BIBLIOGRÁFICAS:

<https://www.google.com/url?sa=i&url=https%3A%2F%2Fwww.soescola.com%2F2017%2F12%2Fatividades-de-natal-para-educacao-infantil.html%2Fatividades-de-natal-para-educacao-infantil-monte-a-arvore-de-natal&psig=AOvVaw2CbYBaDUSlw7aGBNt30kvG&ust=1638133428798000&source=images&cd=vfe&ved=0CAwQjhxqFwoTCODNy-64ufQCFQAAAAAdAAAAABAW>

<https://www.google.com/url?sa=i&url=https%3A%2F%2Fwww.ideiacriativa.org%2F2010%2F10%2Fatividades-paranatal.html&psig=AOvVaw2CbYBaDUSlw7aGBNt30kvG&ust=1638133428798000&source=images&cd=vfe&ved>

<https://www.google.com/url?sa=i&url=https%3A%2F%2Fcustomizando.net%2Fatividades-de-natal-para-educacao-infantil%2F&psig=AOvVaw2ug1z4pKsU0Dyv7BXKgrj3&ust=1638537648482000&source=images&cd>

<https://www.google.com/url?sa=i&url=https%3A%2F%2Fwww.educacaoetransformacao.com.br%2Fatividades-de-natal%2Fatividades-de-natal-ajude-o-papai-noel%2F&psig>

<https://www.google.com/url?sa=i&url=https%3A%2F%2Fwww.ideiacriativa.org%2F2012%2F11%2Fatividade-corte-e-recorte-educativo.html&psig=AOvVaw1MGmVpD5g8GmZbDFUDZzyD&ust=1638536870867000&source>