

E.M. "ALICE VIEIRA DE CAMARGO"

TURMA: FASE II — PROF^a: ELAINE

18^a APOSTILA DE ATIVIDADES

SEMANA 06/12 À 14/12/2021

MINHAS ATIVIDADES






ENTREGA: 07/12

DEVOLUÇÃO: 13/12/2021

ALUNO:

ENZO

ATIVIDADE DO DIA 06 DE DEZEMBRO DE 2021 - FASE II

DIA DA SEMANA					DIA	MÊS	ANO			
SEG	TER	QUA	QUI	SEX						




NOME DO ALUNO:



PINTE A ÁRVORE DE NATAL, DEPOIS RECORTE E COLE OS ENFEITES NA ÁRVORE.



ATIVIDADE DO DIA 06 DE DEZEMBRO DE 2021 - FASE II




DIA DA SEMANA					DIA	MÊS	ANO			
SEG	TER	QUA	QUI	SEX						

NOME DO ALUNO:

VAMOS MONTAR O QUEBRA - CABEÇAS NATALINO?



ATIVIDADE DO DIA 07 DE DEZEMBRO DE 2021 - FASE II

DIA DA SEMANA					DIA	MÊS	ANO			
SEG	TER	QUA	QUI	SEX						

NOME DO ALUNO:





CONTANDO E REGISTRANDO
CONTE E REGISTRE A QUANTIDADE DE
CADA ENFEITE NA ÁRVORE DE NATAL.








ATIVIDADE DO DIA 07 DE DEZEMBRO DE 2021 - FASE II

DIA DA SEMANA					DIA	MÊS	ANO			
SEG	TER	QUA	QUI	SEX						

NOME DO ALUNO:






TROQUE SEU CARTÃO DE NATAL COM UM AMIGO (A).

 **PINTE, RECORTE E COLE EM PAPEL CARTÃO OU CARTOLINA.**

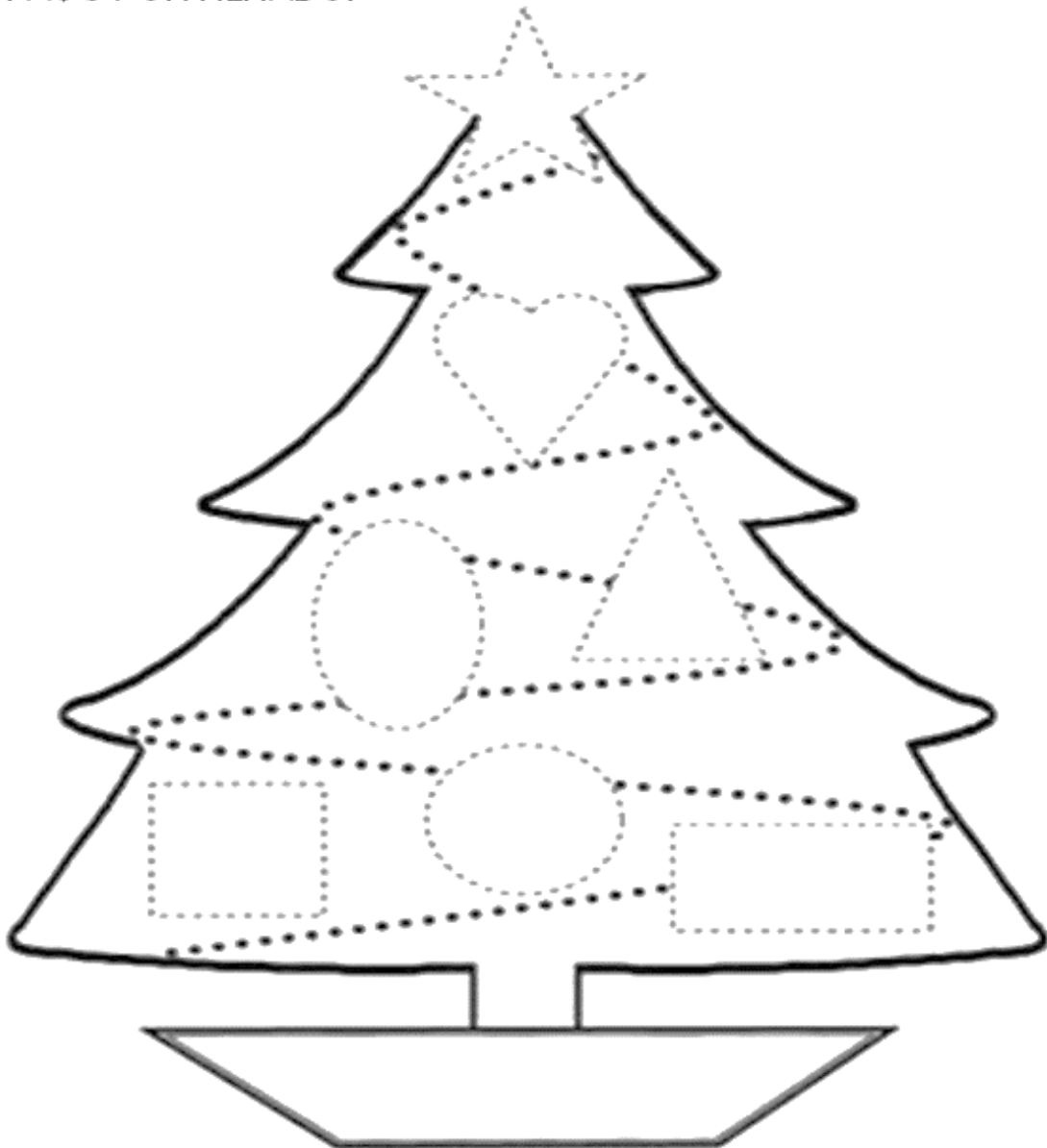


ATIVIDADE DO DIA 08 DE DEZEMBRO DE 2021 - FASE II




DIA DA SEMANA					DIA	MÊS	ANO			
SEG	TER	QUA	QUI	SEX						

NOME DO ALUNO:

RECORTE AS FIGURAS ABAIXO E COLE A FIGURA CORRESPONDENTE A CADA ESPACO PONTILHADO.



ATIVIDADE DO DIA 08 DE DEZEMBRO DE 2021 - FASE II




DIA DA SEMANA					DIA	MÊS	ANO			
SEG	TER	QUA	QUI	SEX						

NOME DO ALUNO:

LIGUE CADA UM A SEU GRUPO.




ATIVIDADE DO DIA 09 DE DEZEMBRO DE 2021 - FASE II


DIA DA SEMANA					DIA	MÊS	ANO			
SEG	TER	QUA	QUI	SEX						

NOME DO ALUNO:


PINTE O QUADRINHO QUE CORRESPONDE À QUANTIDADE DE OBJETOS EM CADA CONJUNTO.




- 4
- 5
- 6



- 1
- 2
- 3






- 6
- 7
- 8




- 3
- 4
- 5

ATIVIDADE DO DIA 09 DE DEZEMBRO DE 2021 - FASE II

DIA DA SEMANA					DIA	MÊS	ANO			
SEG	TER	QUA	QUI	SEX						

NOME DO ALUNO:

COMPLETE COM OS NÚMEROS DE 1 A 20:






1 2 (blank) 4 (blank)

6 (blank) 8 (blank) 10

(blank) 12 13 (blank) (blank)

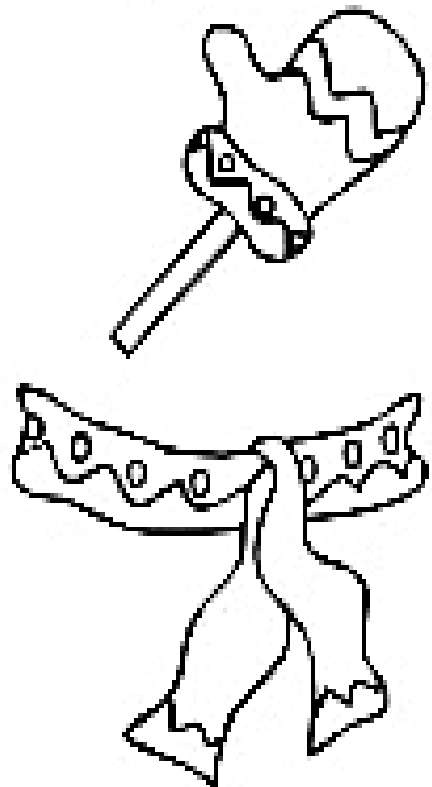



16 (blank) 18 (blank) 20

ATIVIDADE DO DIA 10 DE DEZEMBRO DE 2021 - FASE II




DIA DA SEMANA					DIA	MÊS	ANO			
SEG	TER	QUA	QUI	SEX						

NOME DO ALUNO:

VAMOS MONTAR UM BONECO DE NEVE? PINTE COM TINTA GUACHE, RECORTE E MONTE AS PEÇAS COLANDO NO PALITO DE SORVETE.


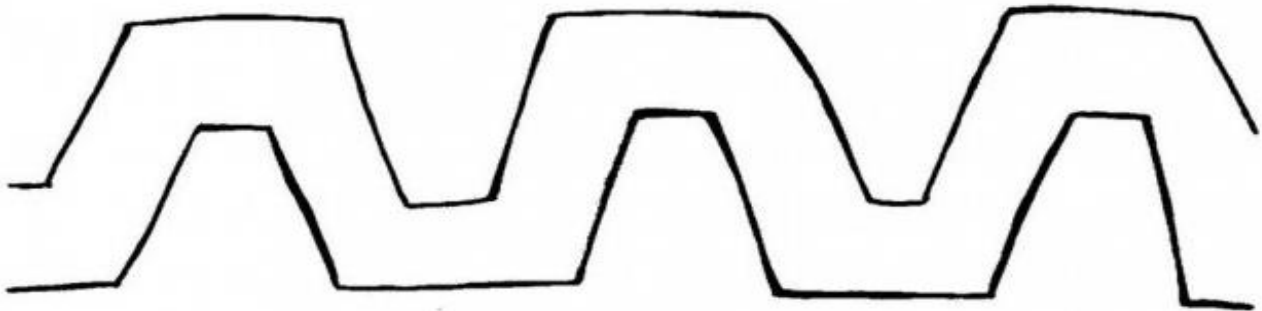



ATIVIDADE DO DIA 10 DE DEZEMBRO DE 2021 - FASE II




DIA DA SEMANA					DIA	MÊS	ANO			
SEG	TER	QUA	QUI	SEX						

NOME DO ALUNO:

- Papai Noel vai fazer vários caminhos até chegar em sua casa.
- Ajudar a levar o Papai Noel sem esbarrar nos limites dos caminhos usando lápis de cor vermelho.



ATIVIDADE DO DIA 13 DE DEZEMBRO DE 2021 - FASE II




DIA DA SEMANA					DIA	MÊS	ANO			
SEG	TER	QUA	QUI	SEX						

NOME DO ALUNO:

VAMOS FAZER UM PAPAÍ NOEL DANÇANTE?



ATIVIDADE DO DIA 14 DE DEZEMBRO DE 2021 - FASE II

DIA DA SEMANA					DIA	MÊS	ANO			
SEG	TER	QUA	QUI	SEX						

NOME DO ALUNO:



VAMOS CONFECCIONAR UMA ÁRVORE DE NATAL COM A SUA FOTO?

PARA ESTA ATIVIDADE VAMOS UTILIZAR PALITOS DE SORVETE E UMA FOTO DA CRIANÇA.



referências bibliográficas:

<https://www.google.com/url?sa=i&url=https%3A%2F%2Fwww.soescola.com%2F2017%2F12%2Fatividades-de-natal-para-educacao-infantil.html%2Fatividades-de-natal-para-educacao-infantil-monte-a-arvore-de-natal&psig=AOvVaw2CbYBaDUSlw7aGBNt30kvG&ust=1638133428798000&source=images&cd=vfe&ved=0CAwQjhxqFwoTCODny-64ufQCFQAAAAAdAAAAABAW>

<https://www.google.com/url?sa=i&url=https%3A%2F%2Fwww.ideiacriativa.org%2F2010%2F10%2Fatividades-paranatal.html&psig=AOvVaw2CbYBaDUSlw7aGBNt30kvG&ust=1638133428798000&source=images&cd=vfe&ved>

<https://www.google.com/url?sa=i&url=https%3A%2F%2Fcustomizando.net%2Fatividades-de-natal-para-educacao-infantil%2F&psig=AOvVaw2ug1z4pKsU0Dyv7BXXgrj3&ust=1638537648482000&source=images&cd>

<https://www.google.com/url?sa=i&url=https%3A%2F%2Fwww.educacaoetransformacao.com.br%2Fatividades-de-natal%2Fatividades-de-natal-ajude-o-papai-noel%2F&psig>

<https://www.google.com/url?sa=i&url=https%3A%2F%2Fwww.ideiacriativa.org%2F2012%2F11%2Fatividade-corte-e-recorte-educativo.html&psig=AOvVaw1MGmVpD5g8GmZbDFUDZzyD&ust=1638536870867000&source>

<https://blogger.googleusercontent.com/img/a/AVvXsEhnESUFURPeJTDGKBWkZdAcSlf8a6jCPevE1rO9qOTYQrzR3y2EEQVSHnHEvuBdRR1OAzB>

<https://www.google.com/url?sa=i&url=https%3A%2F%2Fdanieducar.com.br%2Fcapas-para-atividades-remotas-natal%2F&psig=AOvVaw3vNgX8bzxRATWvCewclS6t&ust=1638665501655000&source=images&cd=vfe&ved>