

E. M. "MOYSÉS JOSÉ GODINHO".

1º ANO A PROFESSOR ANGELO.

ALUNO(A): _____

APOSTILA 16/2021.

ATIVIDADES DIAS 06, 07, 08, 09, 10, 13 e 14/12.

Sequência Didática Natal



CONTO DE NATAL

Manual Bordas



O nosso menino
Nasceu em Belém
Nasceu tão somente
Para querer bem.



Nasceu sobre as palhas
O nosso menino
mas a mãe sabia
que ele era Divino.



Vem para sofrer
A morte na cruz,
O nosso menino
Seu nome é Jesus.



Por nós ele aceita
O humano destino:
Louvemos a glória
De Jesus Menino.



✍ Circular no texto acima a palavra Jesus.

✍ Procurar no texto palavras que rimam com:

BELÉM

MENINO

• **Fatos e Operações** •

• Resolva os fatos e as operações:



$$\begin{array}{r} 8 \\ + 2 \\ \hline \end{array}$$

$$\begin{array}{r} 7 \\ + 3 \\ \hline \end{array}$$

$$\begin{array}{r} 4 \\ + 4 \\ \hline \end{array}$$

$$\begin{array}{r} 5 \\ + 1 \\ \hline \end{array}$$

$$\begin{array}{r} 6 \\ + 2 \\ \hline \end{array}$$

$$\begin{array}{r} 3 \\ + 0 \\ \hline \end{array}$$

$$\begin{array}{r} 4 \\ + 7 \\ \hline \end{array}$$

$$\begin{array}{r} 1 \\ + 2 \\ \hline \end{array}$$

$$\begin{array}{r} 10 \\ + 5 \\ \hline \end{array}$$

$$\begin{array}{r} 12 \\ + 3 \\ \hline \end{array}$$

$$\begin{array}{r} 11 \\ + 4 \\ \hline \end{array}$$

$$\begin{array}{r} 17 \\ + 2 \\ \hline \end{array}$$

$$\begin{array}{r} 11 \\ - 1 \\ \hline \end{array}$$

$$\begin{array}{r} 8 \\ - 6 \\ \hline \end{array}$$

$$\begin{array}{r} 4 \\ - 2 \\ \hline \end{array}$$

$$\begin{array}{r} 5 \\ - 3 \\ \hline \end{array}$$

$$\begin{array}{r} 7 \\ - 6 \\ \hline \end{array}$$

$$\begin{array}{r} 9 \\ - 5 \\ \hline \end{array}$$

$$\begin{array}{r} 13 \\ - 2 \\ \hline \end{array}$$

$$\begin{array}{r} 16 \\ - 4 \\ \hline \end{array}$$

$$\begin{array}{r} 17 \\ - 1 \\ \hline \end{array}$$

$$\begin{array}{r} 18 \\ - 8 \\ \hline \end{array}$$

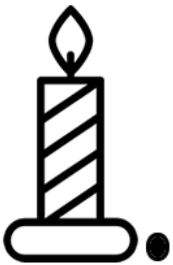
$$\begin{array}{r} 19 \\ - 7 \\ \hline \end{array}$$

$$\begin{array}{r} 15 \\ - 2 \\ \hline \end{array}$$



LEITURA

1- LEIA AS PALAVRAS E LIGUE CADA DESENHO AO SEU RESPECTIVO NOME:



BOLA

BONECO

MEIA

RENA

SINO


ANJO

LAÇO

CASA

ÁRVORE

VELA





OBSERVE O DESENHO,
E RESPONDA QUANTOS SÃO:

QUANTAS BENGALAS:

QUANTAS ESTRELAS:


QUANTAS BOLAS:

QUANTAS CRIANÇAS:



PEQUENOS GRANDES PENSANTES

**NATAL É TEMPO DE AMOR E PAZ.
NO NATAL VIVEMOS A ALEGRIA
DE VIVER EM CRISTO.**



- Encontrar no caça-palavras abaixo todas as palavras referentes ao Natal.

A	M	O	R	A	B	C	S	I	N	O	D	E
F	A	L	E	G	R	I	A	G	H	W	J	K
L	M	N	O	P	Q	P	C	R	I	S	T	O
E	S	T	R	E	L	A	R	S	V	E	L	A
T	U	V	X	Z	A	Z	B	C	D	L	E	F
G	H	P	R	E	S	E	N	T	E	S	I	J

1 - AMOR

2 - PAZ

3 - SINO

4 - ALEGRIA

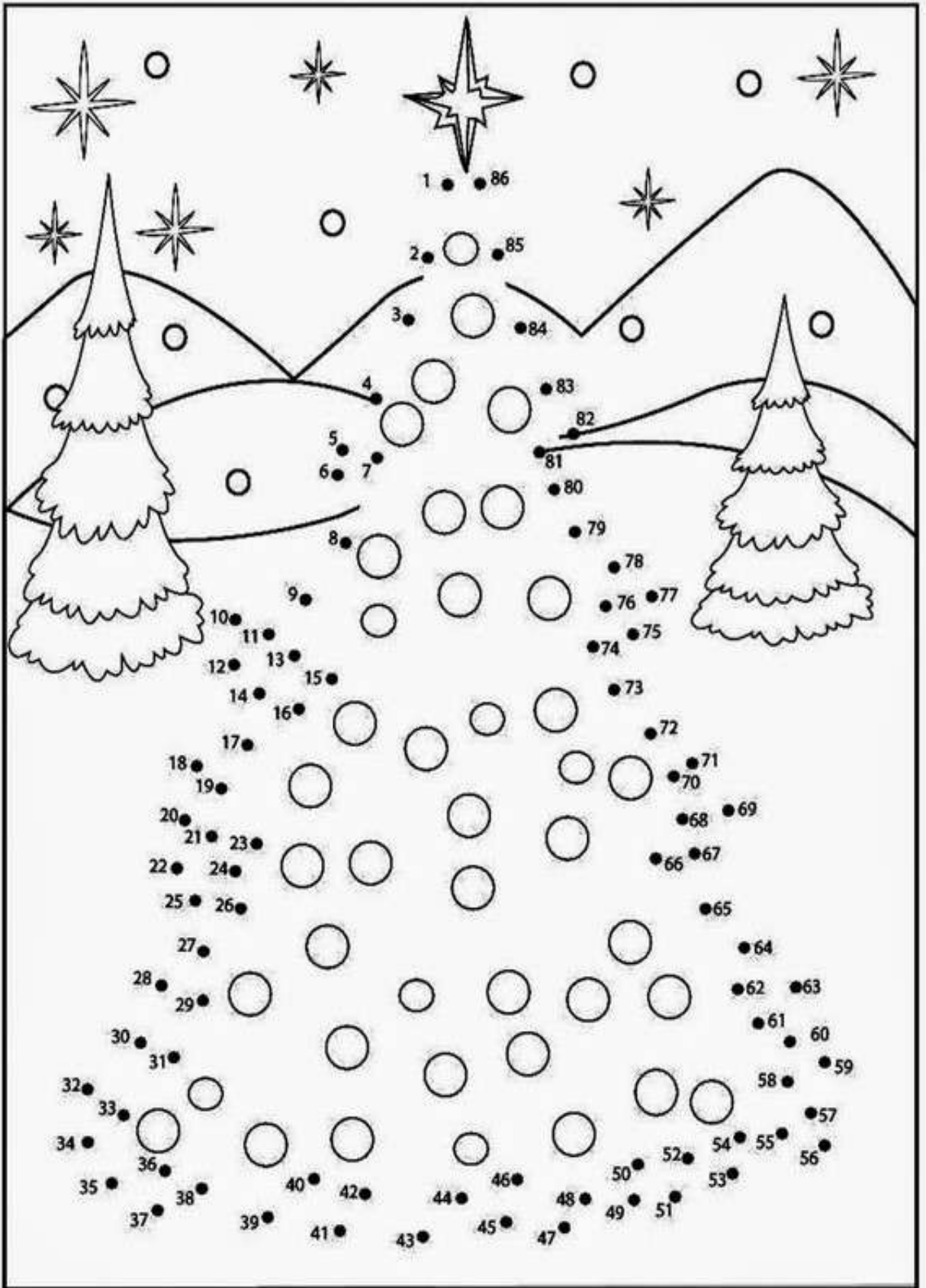
5 - CRISTO

6 - ESTRELA

7 - VELA

8 - PRESENTES

LIGUE OS PONTOS E VEJA O QUE SE FORMA.



ESCRITA ESPONTÂNEA:




PEQUENOS GRANDES PENSANTES

ENCONTRE OS CINCO ERROS



PALAVRAS CRUZADAS



BANCO DE PALAVRAS:

RENA PANETONE ÁRVORE GUIRLANDA ANJO
MEIA VELA PAPAÍ NOEL CHAMINÉ

DATA 10/12/2021

RESOLVA O LABIRINTO E LEVE A MEIA ATÉ A LREIRA:



DATA 13/12/2021

RECORTE AS CARTAS E BRINQUE DE JOGO DA MEMÓRIA:



ÁRVORE



PAPAI
NOEL



RENA



MEIA



PRESENTE



BONECO
DE NEVE



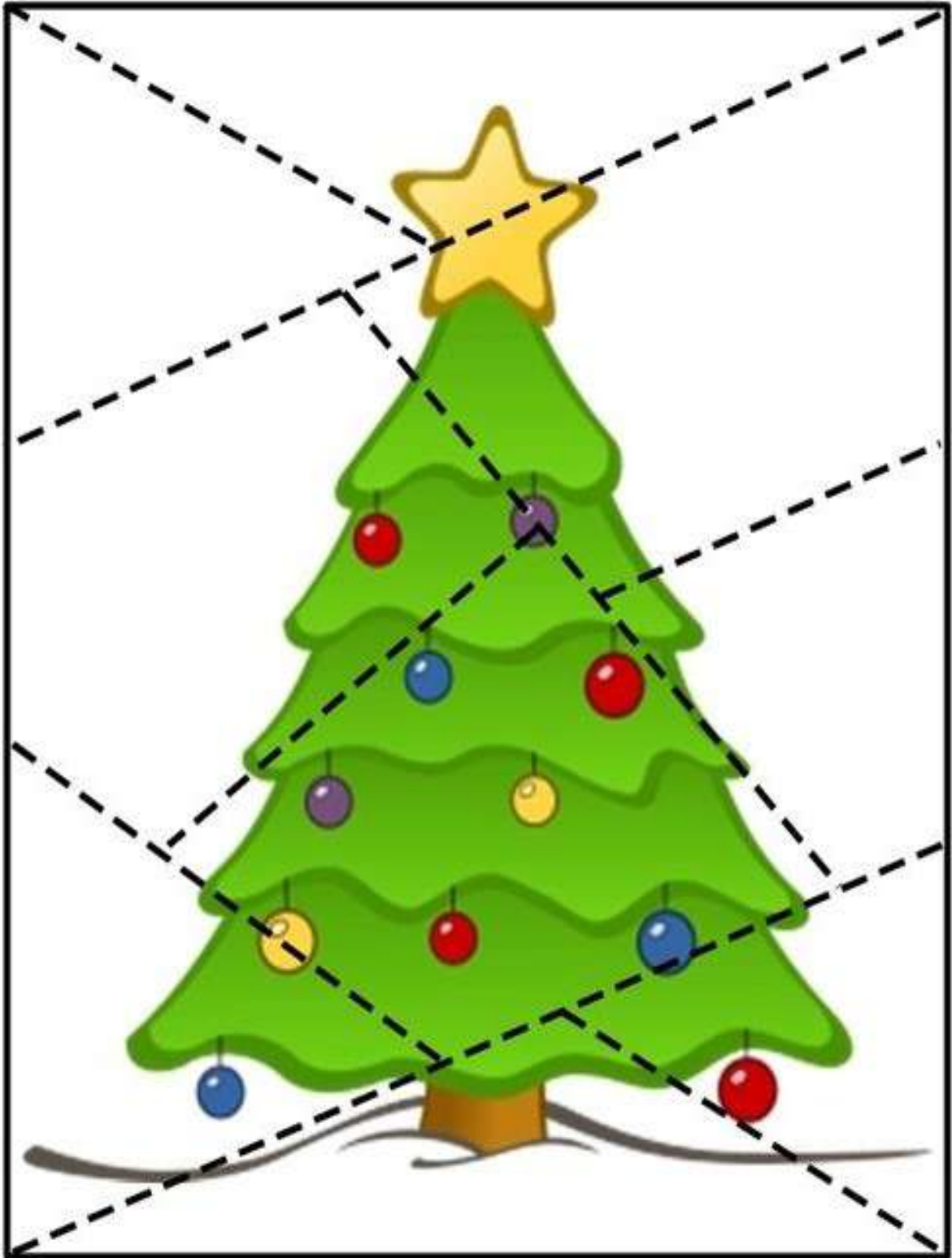
SINO



TRENÓ

DATA 14/12/2021

RECORTE E DEPOIS BRINQUE COM
QUEBRA-CABEÇA DA ÁRVORE DE NATAL:



ROTEIRO DE ATIVIDADES

Roteiro de Atividades – 1º Ano A – Prof. Angelo Apostila 16/2021 06/12 a 114/12.

06/12(segunda-feira)	Sequência Didática Natal: Poema "Conto de Natal"; leitura; procurar no texto o nome Jesus; procurar no texto e escrever as palavras que rimam com Belém e menino; efetuar as adições e subtrações;
07/12 (terça-feira)	Sequência Didática Natal: Ligar os nomes as respectivas figuras; observar a cena natalina realizar a contagem e registrar;
08/12 (quarta-feira)	Sequência Didática Natal: Procurar no caça-palavras as palavras referentes ao natal; ligar os pontos do 1 ao 100, descobrir o desenho e colorir;
09/12 (quinta-feira)	Sequência Didática Natal: Escrever os nomes das figuras relacionadas ao natal; encontrar os cinco erros na cena de natal e colorir;
10/12 (sexta-feira)	Sequência Didática Natal: Resolver as palavras cruzadas; resolver o labirinto;
13/12(segunda-feira)	Sequência Didática Natal: Jogo memória de natal;
14/12 (terça-feira)	Sequência Didática Natal: Jogo quebra-cabeça da árvore de natal;

REFERÊNCIAS BIBLIOGRÁFICAS

<https://luizabrito67.blogspot.com/2011/12/arvore-de-natal.html>

<https://www.educacaoetransformacao.com.br>

<https://www.aartedeensinareaprender.com>

<https://www.mestredosaber.com.br>

<https://www.pequenosgrandespensantes.com.br>

<https://www.escolaeducacao.com.br>

<https://www.soescola.com.br>

<https://www.ensinaraprender.com.br>

<https://www.smartkids.com.br>

<https://www.new-social.com/wp-content/uploads/2018/12/Labirintos-de-Natal-12.jpg>

<https://www.gibarbosa1.blogspot.com.br>

<https://cantinhodosaber.com.br/jogo-da-memoria-do-natal/>

<https://br.pinterest.com/pin/816136763693544360/>