



E.M. "SALVADOR FERREIRA DE CAMPOS"

EDUCAÇÃO INFANTIL - PROF. ROSANA

**FASE 1 E 2**

16ª APOSTILA

DE ATIVIDADES REMOTAS

29/11/21 até 14/12/2021



## ORIENTAÇÕES PARA TODAS AS ATIVIDADES



Mamãe - Papai ou Responsáveis

1. Sigam as datas;
2. Um adulto deve fazer a leitura e a explicação da atividade para criança;
3. É a criança quem deve fazer a lição e não outra pessoa fazer por ela;
4. Peça para que a criança capriche na lição e cuide bem da apostila;
5. Qualquer dúvida estou à disposição;
6. Muito Obrigada pela ajuda de todos durante o ano;
7. Bom final de ano a todos!!!!

PROF. ROSANA





DATA: 29 / 11 / 2021

# LETRA W



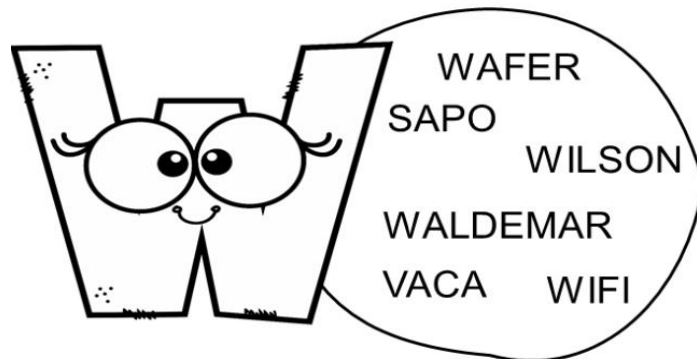
1 - PASSE O LÁPIS DE ESCREVER NOS PONTILHADOS PARA FAZER A LETRA **W**



2 - AGORA TENDE COPIAR A LETRA **W** SOZINHO

W									
---	--	--	--	--	--	--	--	--	--

3 - ENCONTRE E PINTE A LETRA **W**



Imagens retiradas de: <https://br.pinterest.com/>



NOME:

DATA: 30 / 11 / 2021

## NÚMEROS

0	1	2	3	4	5	6	7	8	9	10
---	---	---	---	---	---	---	---	---	---	----

1 – COMPLETE COM OS NÚMEROS QUE ESTÃO FALTANDO



1	2		4	
6		8		10

Imagens retiradas de: <https://br.pinterest.com/>

NOME:

DATA: 01 / 12 / 2021

## LETRA X

VEJA ALGUMAS COISAS QUE COMEÇAM COM A LETRA X



XAROPE



XÍCARA



XERIFE



XILOFONE

Imagens retiradas de: <https://br.pinterest.com/>

1 – COM O LÁPIS DE ESCREVER COPIE A LETRA X

X					
X					

2 – ESCOLHA UM LÁPIS DE COR, PROCURE E PINTE NO TEXTO AS LETRAS X QUE VOCÊ ENCONTRAR

ESTÁ NA XÍCARA  
NO XALE E NO XAXIM  
NO XAROPE , NO XILOFONE  
NO XERIFE E NO XIXI.

Imagens retiradas de: <https://www.aartedeensinareaprender.com/>




NOME:

DATA: 02 / 12 / 2021

## NÚMEROS



1- CONTINUE ESCREVENDO OS NUMERAIS DENTRO DAS MINHOQUINHAS.



www.aartedeensinareaprender.com

Fonte: <https://www.aartedeensinareaprender.com/>


NOME:

DATA: 03 / 12 / 2021

HORA DA PINTURA

COM A TINTA GUACHE PINTE O DESENHO USANDO OS DEDINHOS

(COLOQUE TINTA NA PONTA DOS DEDINHOS E PINTE SOMENTE DENTRO DOS CÍRCULOS)

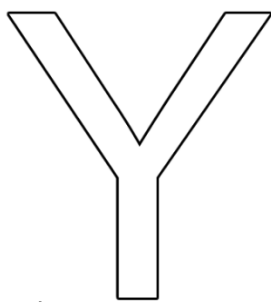


Fonte: <https://br.pinterest.com/>

NOME:

DATA: 06 / 12 / 2021

## LETRA Y



YARA



YURI



YAKULT

Imagens retiradas de: <https://br.pinterest.com/>

1 – COM O LÁPIS DE ESCREVER COPIE A LETRA **Y** DENTRO DAS PIPOQUINHAS



2 – ENCONTRE E CIRCULE A LETRA **Y**

YURI	YAGO
MAYARA	SUSY
YGOR	YAKULT
TAYNÁ	YOKI

NOME:



DATA: 07 / 12 / 2021

A LETRA DE HOJE É:




FONTE: <https://br.pinterest.com/>

1 – COM O LÁPIS DE ESCREVER COPIE A LETRA **Z**

Z									
---	--	--	--	--	--	--	--	--	--


2- PINTE TODOS OS DESENHOS CUJO OS NOMES INICIAM COM A LETRA Z.



NOME:

DATA: 08 / 12 / 2021

COM O LÁPIS DE COR PINTE AS FORMAS GEOMÉTRICAS DA ÁRVORE DE ACORDO COM A LEGENDA



FONTE: <https://cantinhodosaber.com.br/>

NOME:

DATA: 09 / 12 / 2021

1.ESCREVA SEU NOME.

2.COMPLETE O ALFABETO

A	B		D		F	G
	I			L		N
O	P		R		T	U
	W		Y	Z		



WWW.ESPACOPROFESSOR.COM/



@PROKATIA TEIXEIRA



@PROKATIA TEIXEIRA



NOME:

DATA: 10 / 12 / 2021

ENFEITE O DESENHO COLANDO PEDAÇOS DE PAPEL VERMELHO NA TOCA E  
ALGODÃO NA BARBA DO PAPAÍ NOEL



NOME:

DATA: 13 / 12 / 2021

DIA DE BRINCADEIRAS:

1. CORRIDA DO JORNAL
2. BATATA QUENTE
3. DANÇA DA CADEIRA
4. CORRE CUTIA
5. CORRIDA DAS BEXIGAS

NOME:

DATA: 14 / 12 / 2021

CONFRATERNIZAÇÃO

E

ENTREGA DE LEMBRANCINHAS

NOME: