



PREFEITURA DA ESTÂNCIA TURÍSTICA DE  
**IBIÚNA**  
*Por uma Ibiúna próspera. Investindo no presente, gerando o futuro.*  
SECRETARIA DE EDUCAÇÃO



**E.M. MAFALDA DALPRA MATIUSSO**

ALUNO (A): \_\_\_\_\_

PROF<sup>a</sup>: PENHA MATUMOTO      TURMA: FASE I A ANO 2021

## **APOSTILA DE ATIVIDADES Nº15**

**Período: 01/12/2021 a 14/12/2021**

**Data da devolução: 10/12/2021**



O EU, O OUTRO E O NÓS.

E.M MAFALDA DALPRA MATIUSSO

PROFª BENEDITA PENHA DE OLIVEIRA MATUMOTO

NOME: \_\_\_\_\_



Família!!!

Gratidão  
pelo apoio!!!

Juntos somos  
mais fortes!!!

01/12- ESCUTA, FALA, PENSAMENTO E IMAGINAÇÃO.

E.M MAFALDA DALPRA MATIUSSO

PROFª BENEDITA PENHA DE OLIVEIRA MATUMOTO

NOME: \_\_\_\_\_



## ESCREVA AS VOGAIS NOS VAGÕES



A-E-I-O-U

01/12- ESCUTA, FALA, PENSAMENTO E IMAGINAÇÃO.

E.M MAFALDA DALPRA MATIUSSO



PROFª BENEDITA PENHA DE OLIVEIRA MATUMOTO

NOME:

---



1- ESCREVA AS INICIAIS DAS FIGURAS ABAIXO:





02/12- ESCUTA, FALA, PENSAMENTO E IMAGINAÇÃO.

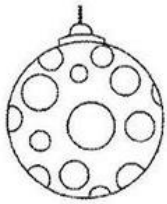
E.M MAFALDA DALPRA MATIUSSO

PROFª BENEDITA PENHA DE OLIVEIRA MATUMOTO

NOME: \_\_\_\_\_



1- VOCÊ CONHECE OS SÍMBOLOS DO NATAL? LIGUE CADA UM AO SEU NOME, DEPOIS PINTE.



ÁRVORE



VELA



BOLA



BOTA



PAPAI NOEL

02/12- ESCUTA, FALA, PENSAMENTO E IMAGINAÇÃO.

E.M MAFALDA DALPRA MATIUSSO

PROFª BENEDITA PENHA DE OLIVEIRA MATUMOTO

NOME: \_\_\_\_\_



1- MARQUE COM UM X A PALAVRA QUE MOSTRA O NOME DO OBJETO QUE O PAPAÍ NOEL ESTÁ PENDURADO NA ÁRVORE DE NATAL? DEPOIS PINTE.



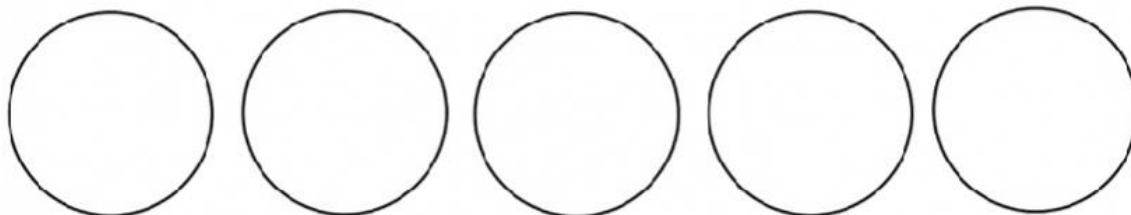
SINO

ESTRELA

BOLA

BOTA

CONTE E REGISTRE O NÚMERO DE BOLAS NOS CÍRCULOS.



03/12- ESCUTA, FALA, PENSAMENTO E IMAGINAÇÃO.


E.M MAFALDA DALPRA MATIUSSO

PROFª BENEDITA PENHA DE OLIVEIRA MATUMOTO

NOME: \_\_\_\_\_



1- COMPLETE O QUADRO COM AS LETRAS FALTOSAS.



2- DESENHE NO QUADRO ABAIXO UMA ÁRVORE DE NATAL.



03/12- ESCUTA, FALA, PENSAMENTO E IMAGINAÇÃO.

E.M MAFALDA DALPRA MATIUSSO

PROFª BENEDITA PENHA DE OLIVEIRA MATUMOTO

NOME: \_\_\_\_\_



1- CIRCULE A PRIMEIRA LETRA DE CADA PALAVRA E DEPOIS  
ESCREVA NOS QUADRINHOS AO LADO.



BOLA



ÁRVORE



ESTRELA



PRESENTES





06/12- ESCUTA, FALA, PENSAMENTO E IMAGINAÇÃO

E.M MAFALDA DALPRA MATIUSSO

PROFª BENEDITA PENHA DE OLIVEIRA MATUMOTO

NOME: \_\_\_\_\_



1- OBSERVE A PALAVRA ABAIXO E COMPLETE COM AS VOGAIS QUE ESTÃO FALTANDO:

**NATAL**



➤ MARQUE UM X NA LETRA INICIAL DE CADA DESENHO:



( ) B

( ) M

( ) A



( ) P

( ) E

( ) M



( ) E

( ) J

( ) L



( ) B

( ) H

( ) G



( ) P

( ) S

( ) A



( ) A

( ) M

( ) O

06/12- ESPAÇOS, TEMPOS, FORMAS, RELAÇÕES E TRANSFORMAÇÕES.




E.M MAFALDA DALPRA MATIUSSO

PROFª BENEDITA PENHA DE OLIVEIRA MATUMOTO

NOME: \_\_\_\_\_



1- CONTE OS ELEMENTOS DE TODOS OS AGRUPAMENTOS E  
ESCREVA NOS QUADRADINHOS.



07/12- ESPAÇOS, TEMPOS, FORMAS, RELAÇÕES E TRANSFORMAÇÕES.

E.M MAFALDA DALPRA A MATIUSSO

PROFª BENEDITA PENHA DE OLIVEIRA MATUMOTO

NOME: \_\_\_\_\_



### 1- AJUDE OS TRÊS REIS MAGOS A CHEGAREM ATÉ JESUS PINTANDO AS ESTRELINHAS.



---

### 2- PINTO O QUADRADINHO QUE CORRESPONDE A QUANTIDADE DE OBJETOS EM CADA CONJUNTO.

2	3	4

5	6	7

8	9	10

07/12- ESPAÇOS, TEMPOS, FORMAS, RELAÇÕES E TRANSFORMAÇÕES.

E.M MAFALDA DALPRA MATIUSSO

PROF.<sup>a</sup> BENEDITA PENHA DE OLIVEIRA MATUMOTO

NOME: \_\_\_\_\_



1- PASSE O LÁPIS EM CIMA DOS PONTILHADOS, DEPOIS LIGUE NAS QUANTIDADES CORRESPONDENTES.

1  
2  
3  
4  
5  
6

4 gift boxes
6 candy canes
2 gingerbread men
5 Christmas ornaments
1 snowman
3 Christmas trees



08/12- ESPAÇOS,TEMPOS, FORMAS , RELAÇÕES E TRANSFORMAÇÕES.


E.M MAFALDA DALPRA MATIUSSO

PROFª BENEDITA PENHA DE OLIVEIRA MATUMOTO

NOME: \_\_\_\_\_



1- DESENHE BOLINHAS NAS ÁRVORES DE NATAL DE ACORDO COM OS NÚMEROS INDICADO.





08/12- ESPAÇOS, TEMPOS, FORMAS, RELAÇÕES E TRANSFORMAÇÕES.


E.M MAFALDA DALPRA MATIUSSO

PROFª BENEDITA PENHA DE OLIVEIRA MATUMOTO

NOME: \_\_\_\_\_



1- PINTE AS FORMAS GEOMÉTRICA QUE APARECEM NA ÁRVORE DE NATAL NAS CORES AZUL E VERMELHA.



09/12- ESPAÇOS, TEMPOS, FORMAS,RELAÇÕES E TRANSFORMAÇÕES.

E.M MAFALDA DALPRA MATIUSSO

PROFª BENEDITA PENHA DE OLIVEIRA MATUMOTO

NOME: \_\_\_\_\_



1- VAMOS CONTAR A QUANTIDADE DE RATOS QUE ESTÁ NA ÁRVORE DE NATAL, DEPOIS REGISTRE O NÚMERO NO QUADRO AO LADO. PINTE BEM BONITO!



09/12- TRAÇOS, SONS, CORES E FORMAS.

E.M MAFALDA DALPRA MATIUSSO

PROFª BENEDITA PENHA DE OLIVEIRA MATUMOTO

NOME: \_\_\_\_\_



## O VELHINHO

BOTEI MEU SAPATINHO  
NA JANELA DO QUINTAL  
PAPAI NOEL DEIXOU  
MEU PRESENTE DE NATAL

COMO É QUE PAPAI NOEL  
NÃO SE ESQUECE DE NINGUÉM  
SEJA RICO OU SEJA POBRE  
O VELHINHO SEMPRE VEM  
SEJA RICO OU SEJA POBRE  
O VELHINHO SEMPRE VEM



**1- VAMOS PINTAR O PAPAI NOEL E DEIXAR ELE BEM BONITO.**



10/12- TRAÇOS, SONS, CORES E FORMAS.

E.M MAFALDA DALPRA MATIUSSO

PROFª BENEDITA PENHA DE OLIVEIRA MATUMOTO

NOME: \_\_\_\_\_



1- PINTE O SINO BEM BONITO!

MÚSICA- BATE O SINO:



BATE O SINO  
PEQUENINO  
SINO DE BELÉM  
JÁ NASCEU  
O DEUS MENINO  
PARA O NOSSO BEM!  
É NATAL, É NATAL  
SININHOS DE LUZ!  
REPLICAI, BADALAI  
QUE NASCEU JESUS!  
PAZ NA TERRA  
PEDE O SINO  
ALEGRE A CANTAR!  
ABENÇOE!  
DEUS MENINO  
SEMPRE O NOSSO LAR!



10/12- TRAÇOS, SONS, CORES E FORMAS.

E.M MAFALDA DALPRA MATIUSSO

PROFª BENEDITA PENHA DE OLIVEIRA MATUMOTO

NOME: \_\_\_\_\_



**1- COMPLETE O ROSTO DO BONECO DE NEVE:  
DEPOIS PINTE.**





## REFERÊNCIAS BIBLIOGRÁFICAS

[www.educacaoetransformacao.com.br](http://www.educacaoetransformacao.com.br)

[www.pinterest.com.br](http://www.pinterest.com.br)

[www.cantinhodosaber.com.br](http://www.cantinhodosaber.com.br)