

E.M. MAFALDA DALPRA MATIUSSO

ALUNO (A): _____

PROF^a ERIKA

1º ANO B

APOSTILA DE ATIVIDADES Nº 15

Período de 01/12 a 14/12

Data da **devolução: 10/12 (sexta-feira)**



NOME: _____



NO DIA **25 DE DEZEMBRO** COMEMORAMOS O NATAL. UMA DATA MUITO IMPORTANTE ONDE CELEBRAMOS O NASCIMENTO DE JESUS.

O NATAL REPRESENTA VIDA, ESPERANÇA E AMOR.

1. PINTE OS DESENHOS QUE FAZEM PARTE DO SEU NATAL.





2. COMPLETE O QUADRO ABAIXO COM AS SÍLABAS FALTOSAS.

NA	
	TAL

FE	
	LIZ

ADIÇÃO ESPECIAL DE NATAL



NOME: _____


COMPLETE COM AS LETRAS FALTOSAS



	L		
--	---	--	--



R			
---	--	--	--



	R			Ó
--	---	--	--	---



		N	H			R	
--	--	---	---	--	--	---	--



	R		S		N		
--	---	--	---	--	---	--	--

MATEMÁTICA

1. OBSERVE O CALENDÁRIO E RESPONDA O QUE SE PEDE.



D	S	T	Q	Q	S	S
			1	2	3	4
5	6	7	8	9	10	11
12	13	14	15	16	17	18
19	20	21	22	23	24	25
26	27	28	29	30	31	



A) DE ACORDO COM O CALENDÁRIO ACIMA, QUE DIA DA SEMANA É HOJE?

B) PINTE DE AMARELO O DIA QUE COMEMORAMOS O NATAL.

C) DE ACORDO COM O CALENDÁRIO ACIMA, **QUAL DIA DA SEMANA** QUE SERÁ COMEMORADO O NATAL?

D) QUANTOS DIAS TEM O MÊS DE DEZEMBRO NO CALENDÁRIO?


03/12/2021 (SEXTA-FEIRA)

2. VAMOS PINTAR O DESENHO BEM BONITO E COM CAPRICHOS.

FELIZ
NATAL!



CAÇA - PALAVRA ESPECIAL DE NATAL



P	I	N	H	E	I	R	O	B	-	S	T
P	I	-	F	E	E	L	F	O	B	S	R
B	O	N	E	C	O	-	R	E	N	A	E
Ó	P	R	E	S	E	N	T	E	Ó	R	N
H	B	Z	W	H	Ó	N	A	T	A	L	Ó
P	A	P	A	I	-	N	O	E	L	L	E



RENA



PINHEIRO



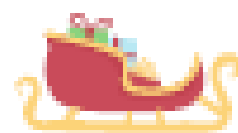
PAPAI NOEL



ELFO





PRESENTE



TRENÓ

Nome: _____

SUBTRAÇÃO ESPECIAL DE NATAL



DITADO RECORTADO

1. RECORTE DO BANCO DE PALAVRAS OS NOMES DOS SÍMBOLOS DE NATAL E COLE NO LUGAR CORRETO.



NOME:

1. VAMOS LER O TEXTO ABAIXO.

O NATAL DO MENINO DAVI

DAVI ERA UM MENINO MUITO SONHADOR.
UM DIA ELE RESOLVEU ESCREVER UMA CARTA PARA O
PAPAI NOEL.

NA CARTA ELE PEDIA UMA BICICLETA PARA IR À
ESCOLA.

ENTÃO, DAVI ACORDOU COM UMA BELA SURPRESA. PAPAI NOEL
REALIZOU O SONHO DE DAVI.

DEPOIS DISSO, PAPAI NOEL FOI EMBORA REALIZAR O SONHO DE OUTRAS
CRIANÇAS.



ELIANE PORTO

2. INTERPRETAÇÃO DO TEXTO: MARQUE A RESPOSTA CORRETA COM UM (X).

A) QUAL ERA O SONHO DE DAVI:

- () TER UM CARRINHO.
- () TER UMA BICICLETA.
- () TER UMA BOLA.

B) COMO DAVI FEZ PARA PEDIR A BICICLETA PARA PAPAI NOEL?

- () ESCREVEU UM BILHETE.
- () ESCREVEU UMA MENSAGEM NO WHATSAPP.
- () ESCREVEU UMA CARTA PARA PAPAI NOEL.

DESENHE COMO VAI SER SEU NATAL ESSE ANO

Nome: _____

**AJUDE O PAPAI NOEL A CHEGAR NO SEU TRENÓ
SEGUINDO A SEQUÊNCIA NUMÉRICA**



1

5

9

10

14

18


19



10/12/2021 (SEXTA-FEIRA)

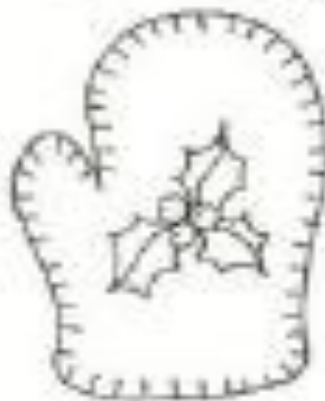
Nome:

VAMOS DECORAR O PINHEIRO DE NATAL




CONFECÇÃO DE CARTÃO DE NATAL

1. ESCOLHA QUAIS DAS IMAGENS ABAIXO VOCÊ GOSTARIA DE PINTAR E RECORTAR PARA MONTAR SEU CARTÃO E PRESENTEAR SUA FAMÍLIA.




MEU CARTÃO DE NATAL

1. RECORTE DA PÁGINA ANTERIOR AS FIGURAS QUE VOCÊ PINTOU.
2. RECORTE O CARTÃO DESTA PÁGINA E DOBRE AO MEIO (NA LINHA INDICADA).
3. USANDO SUA CRIATIVIDADE ENFEITE COM AS FIGURAS RECORTADAS E OUTROS MATERIAIS QUE TENHA EM CASA. VOCÊ PODERÁ FAZER O CARTÃO NAS POSIÇÕES: HORIZONTAL (deitado) OU NA VERTICAL (em pé).
4. ESCREVA UMA MENSAGEM DE CARINHO DENTRO DO CARTÃO E FINALIZE COM O SEU NOME.
5. PRONTO!!! SEU CARTÃO ESTARÁ FINALIZADO.



NOME: _____

1. VOCÊ CONHECE O JOGO DA VELHA? QUE TAL JOGAR COM SUA FAMÍLIA.



COLE O TABULEIRO E AS APEÇAS DA PÁGINA SEGUINTE EM UM PAPEL DURINHO (PODE SER PAPELÃO. SEU JOGO ESTARÁ PRONTO!!! É SO COMEÇAR.

COMO JOGAR:

No modo básico do **jogo** participam duas pessoas onde cada jogador recebe 5 cartas iguais (da mesma figura). Em seguida decidem quem começará a jogada.


Cada jogador na sua vez de jogar pode preencher cada um dos espaços vazios com sua figura (a que você recebeu no início da partida) e assim por diante na sua vez de jogada até conseguir formar primeiro uma linha com três símbolos iguais, seja ela na horizontal, vertical ou diagonal.

ESSAS SÃO AS PEÇAS DO SEU JOGO DA VELHA. RECORTE-AS E COLE-AS EM UM PAPELÃO OU PAPEL DURINHO.



QUEBRA-CABEÇA NATALINO:

Cole a imagem abaixo num papel bem durinho. Pode ser em um papelão. Espere secar. Em seguida recorte por cima das linha e depois tente montar. Chame sua família pra brincar com você. **DESAFIO: MARQUE NO RELÓGIO QUEM MONTA MAIS RÁPIDO.**



Li

©materiaisadaptados

Z

A

T

A

N

I

L

E

F

TEATMIDADES

BIBLIOGRAFIA

AtiviArte.

liliatividades.com

@materiaisadaptados

TEatividades