



PREFEITURA DA ESTÂNCIA TURÍSTICA DE
IBIÚNA
Por uma Ibiúna próspera. Investindo no presente, gerando o futuro.
SECRETARIA DE EDUCAÇÃO



E.M. MAFALDA DALPRA MATIUSSO

PROF^a: MARIMAR DO SANTOS

ANO: 2º TURMA: A

APOSTILA DE ATIVIDADES Nº 15

Período: 01/12/2021 a 14/12/2021

Devolutiva 10/12/2021





ESCOLA: _____

NOME: _____

PROFESSORA: _____ DATA: ____/____/____



NATAL

O DIA DE NATAL
BEM DEPRESSA VAI CHEGAR
E O SININHO MUITO ALEGRE
NÃO SE CANSA DE TOCAR.
MEUS SAPATOS PEQUENINOS
NA JANELA VOU DEIXAR
UM BRINQUEDO BEM BONITO
COM CERTEZA VOU ACHAR!

1-CIRCULE NO TEXTO AS PALAVRAS ABAIXO:

DEPRESA

PEQUENINOS

CERTEZA

SININHO

BRINQUEDO

BONITO

2-QUAL É O TITULO DO TEXTO?

3-DO QUE TRATA O TEXTO?

() PÁScoa

() FESTA JUNINA

() NATAL

4-PINTE NO TEXTO O ESPAÇAMENTO ENTRE AS PALAVRAS;

5-COPIE O TEXTO EM SEU CADERNO RESPEITANDO O ESPAÇAMENTO.



ESCOLA: _____

NOME: _____

PROFESSORA: _____ DATA: ____/____/____

SEPARE AS PALAVRAS EM SÍLABAS E LETRAS:

JESUS

Diagram showing the syllable structure of the word "JESUS". The word is in a box. Below it are two boxes representing syllables, with arrows pointing from the word to each. Below these are five boxes representing individual letters, with arrows pointing from the syllable boxes to each letter box.



NATAL

Diagram showing the syllable structure of the word "NATAL". The word is in a box. Below it are two boxes representing syllables, with arrows pointing from the word to each. Below these are five boxes representing individual letters, with arrows pointing from the syllable boxes to each letter box.

COMBINE AS SÍLABAS ABAIXO E FORME PALAVRAS.

CA JE TA NA JA TO LA NE NO

1-CRIE UMA SEQUÊNCIA DE NÚMEROS E ESCREVA NOS QUADRADOS ABAIXO:

2- ORGANIZE OS NÚMEROS ABAIXO EM ORDEM CRESCENTE:

100	50	80	20	30	40	60	90	30	10
-----	----	----	----	----	----	----	----	----	----



--	--	--	--	--	--	--	--	--	--

3- EM CADA GRUPO, CIRCULE O MAIOR NÚMERO E DEPOIS ESCREVA SEU NOME POR EXTENSO:

A

28 - 44 - 54 - 12 - 22

B

 19 - 73 - 68 - 22 - 72 



ESCOLA: _____

NOME: _____

PROFESSORA: _____ DATA: ____/____/____






PALAVRAS CRUZADAS

The crossword puzzle grid is composed of the following structure of empty squares:

- Row 1: 1 square (under the wreath)
- Row 2: 2 squares (under the wreath)
- Row 3: 2 squares (under the wreath)
- Row 4: 1 square (under the sock)
- Row 5: 1 square (under the candle)
- Row 6: 1 square (under Santa Claus)
- Row 7: 1 square (under the angel)
- Row 8: 1 square (under the fireplace)
- Row 9: 1 square (under the angel)
- Row 10: 1 square (under the angel)
- Row 11: 1 square (under the angel)
- Row 12: 1 square (under the angel)
- Row 13: 1 square (under the angel)
- Row 14: 1 square (under the angel)
- Row 15: 1 square (under the angel)
- Row 16: 1 square (under the angel)
- Row 17: 1 square (under the angel)
- Row 18: 1 square (under the angel)
- Row 19: 1 square (under the angel)
- Row 20: 1 square (under the angel)
- Row 21: 1 square (under the angel)
- Row 22: 1 square (under the angel)
- Row 23: 1 square (under the angel)
- Row 24: 1 square (under the angel)
- Row 25: 1 square (under the angel)
- Row 26: 1 square (under the angel)
- Row 27: 1 square (under the angel)
- Row 28: 1 square (under the angel)
- Row 29: 1 square (under the angel)
- Row 30: 1 square (under the angel)
- Row 31: 1 square (under the angel)
- Row 32: 1 square (under the angel)
- Row 33: 1 square (under the angel)
- Row 34: 1 square (under the angel)
- Row 35: 1 square (under the angel)
- Row 36: 1 square (under the angel)
- Row 37: 1 square (under the angel)
- Row 38: 1 square (under the angel)
- Row 39: 1 square (under the angel)
- Row 40: 1 square (under the angel)
- Row 41: 1 square (under the angel)
- Row 42: 1 square (under the angel)
- Row 43: 1 square (under the angel)
- Row 44: 1 square (under the angel)
- Row 45: 1 square (under the angel)
- Row 46: 1 square (under the angel)
- Row 47: 1 square (under the angel)
- Row 48: 1 square (under the angel)
- Row 49: 1 square (under the angel)
- Row 50: 1 square (under the angel)
- Row 51: 1 square (under the angel)
- Row 52: 1 square (under the angel)
- Row 53: 1 square (under the angel)
- Row 54: 1 square (under the angel)
- Row 55: 1 square (under the angel)
- Row 56: 1 square (under the angel)
- Row 57: 1 square (under the angel)
- Row 58: 1 square (under the angel)
- Row 59: 1 square (under the angel)
- Row 60: 1 square (under the angel)
- Row 61: 1 square (under the angel)
- Row 62: 1 square (under the angel)
- Row 63: 1 square (under the angel)
- Row 64: 1 square (under the angel)
- Row 65: 1 square (under the angel)
- Row 66: 1 square (under the angel)
- Row 67: 1 square (under the angel)
- Row 68: 1 square (under the angel)
- Row 69: 1 square (under the angel)
- Row 70: 1 square (under the angel)
- Row 71: 1 square (under the angel)
- Row 72: 1 square (under the angel)
- Row 73: 1 square (under the angel)
- Row 74: 1 square (under the angel)
- Row 75: 1 square (under the angel)
- Row 76: 1 square (under the angel)
- Row 77: 1 square (under the angel)
- Row 78: 1 square (under the angel)
- Row 79: 1 square (under the angel)
- Row 80: 1 square (under the angel)
- Row 81: 1 square (under the angel)
- Row 82: 1 square (under the angel)
- Row 83: 1 square (under the angel)
- Row 84: 1 square (under the angel)
- Row 85: 1 square (under the angel)
- Row 86: 1 square (under the angel)
- Row 87: 1 square (under the angel)
- Row 88: 1 square (under the angel)
- Row 89: 1 square (under the angel)
- Row 90: 1 square (under the angel)
- Row 91: 1 square (under the angel)
- Row 92: 1 square (under the angel)
- Row 93: 1 square (under the angel)
- Row 94: 1 square (under the angel)
- Row 95: 1 square (under the angel)
- Row 96: 1 square (under the angel)
- Row 97: 1 square (under the angel)
- Row 98: 1 square (under the angel)
- Row 99: 1 square (under the angel)
- Row 100: 1 square (under the angel)



1) Vamos ajudar as crianças a resolver as adições, levando cada uma delas ao resultado certo:

 $\begin{array}{r} 9 \\ + 6 \\ \hline \end{array}$
 $\begin{array}{r} 8 \\ + 9 \\ \hline \end{array}$
 $\begin{array}{r} 2 \\ + 8 \\ \hline \end{array}$
 $\begin{array}{r} 5 \\ + 9 \\ \hline \end{array}$
 $\begin{array}{r} 7 \\ + 5 \\ \hline \end{array}$

10
12
14
15
17

2) Observe os números e escreva o antecessor e o sucessor de:

	9	

	19	

	29	

	39	

	49	

	59	

	1	

	11	

	21	

	31	

	41	

	51	

3) Complete a sequência, escrevendo os números de 1 em 1:





ESCOLA: _____

NOME: _____

PROFESSORA: _____ DATA: ____/____/____




Atividade Natalina

Dentro da rena estão escritos os nomes de presentes que vão ser entregues neste Natal. Circule as vogais e reescreva no quadro os nomes iniciados por consoantes.



Escreva o nome das figuras circulando as sílabas em que as letras do quadro aparecem:

P - M - N - B - D - G












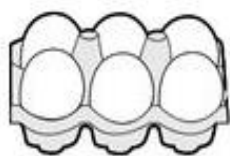

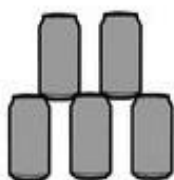


ATIVIDADES DE MATEMÁTICA

1) FAÇA UM CÍRCULO APENAS NOS NÚMEROS ÍMPARES:

0 1 2 3 4 5 6 7 8 9

2) FAÇA UM CÍRCULO APENAS NOS COJUNTOS PARES:



3) CONTE, REGISTRE O NÚMERO E PINTE A ALTERNATIVA CORRETA



QUANTIDADE: PAR ÍMPAR



QUANTIDADE: PAR ÍMPAR



QUANTIDADE: PAR ÍMPAR



QUANTIDADE: PAR ÍMPAR



QUANTIDADE: PAR ÍMPAR



ESCOLA: _____

NOME: _____

PROFESSORA: _____ DATA: ____/____/____

ATIVIDADES SOBRE O NATAL

1) LEIA, ESCREVA E DESCUBRA O NÚMERO DE SÍLABAS E LETRAS DAS PALAVRAS.



--	--	--


SÍLABAS

--

--	--	--	--	--	--	--	--

LETRAS

--



--	--	--

SÍLABAS

--

--	--	--	--	--	--	--	--

LETRAS

--



--	--	--

SÍLABAS

--

--	--	--	--	--	--	--	--

LETRAS

--



--	--

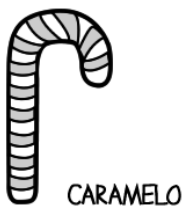
SÍLABAS

--

--	--	--	--

LETRAS

--



--	--	--	--

SÍLABAS

--

--	--	--	--	--	--	--	--

LETRAS

--

PROBLEMAS DE MULTIPLICAÇÃO

1- EM CADA PACOTINHO TEM 7 BATATAS. QUANTAS BATATAS TEM AO TODO EM 2 PACOTINHOS?



2- EM CADA COFRINHO TEM 3 MOEDAS. QUANTAS MOEDAS TEM EM 3 COFRINHOS?



3- PARA CADA XÍCARA DE CAFÉ EU UTILIZO DUAS COLHERES DE AÇÚCAR. QUANTAS COLHERES AO TODO DEVO USAR PARA 3 XÍCARAS?










ESCOLA: _____

NOME: _____

PROFESSORA: _____ DATA: ____/____/____

ENCONTRE NA ÁRVORE OS NOMES DOS DESENHOS



CONTINHAS DE ADIÇÃO

D	U
4	1
+ 2	1
<hr/>	

D	U
3	5
+ 1	4
<hr/>	

D	U
8	0
+ 1	0
<hr/>	

D	U
5	7
+ 2	2
<hr/>	

D	U
5	0
+ 3	9
<hr/>	



D	U
1	0
+ 1	0
<hr/>	

Dani Educar

D	U
7	4
+ 1	3
<hr/>	

D	U
6	6
+ 2	1
<hr/>	

D	U
4	2
+ 3	4
<hr/>	

D	U
2	1
+ 1	0
<hr/>	




ESCOLA: _____

NOME: _____

PROFESSORA: _____ DATA: ____/____/____

ATIVIDADE

1-COMPLETE COM UMA DAS SÍLABAS ABAIXO E DEPOIS LEIA.



PA -PE - PI- PO- PU



_____ PAI NOEL



_____ NELA



CO _____



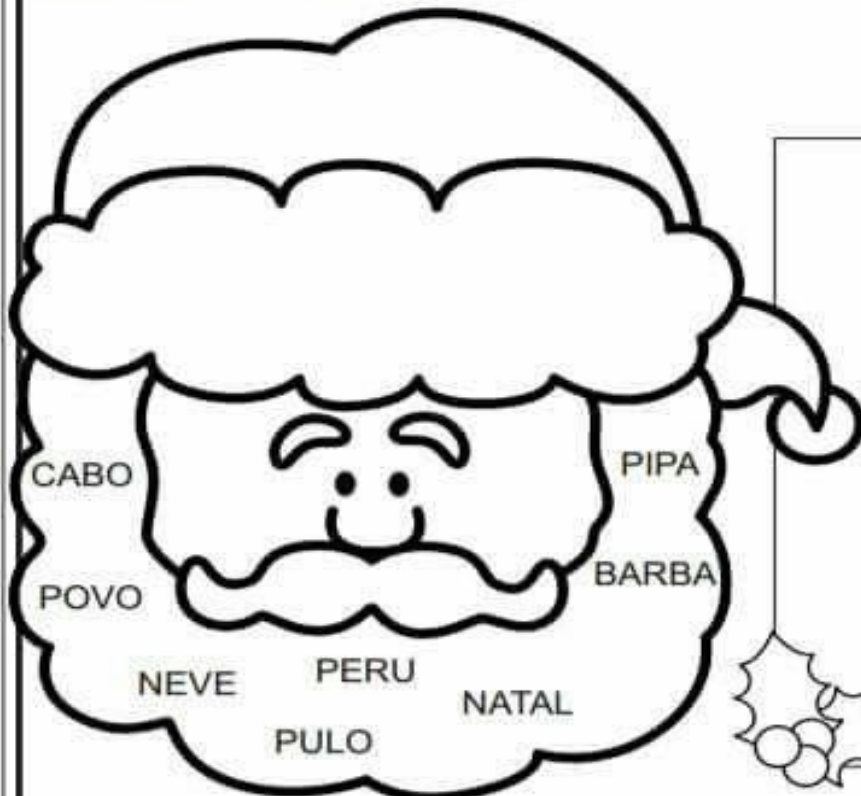
_____ NA



_____ NHEIRO

CO _____

2-PINTE DE AMARELO NA BARBA DO PAPAÍ NOEL SEMPRE QUE ENCONTRAR UMA PALAVRA ONDE APAREÇA A LETRA P.



DITADO DE PALAVRAS.



ESCOLA: _____

NOME: _____

PROFESSORA: _____ DATA: ____/____/____

ALFABETO DE NATAL

Escreva, utilizando as letras do alfabeto, palavras que lembram o natal para você:

A de : _____

B de : _____

C de : _____

D de : _____

E de : _____

F de : _____

G de : _____

H de : _____

I de : _____

J de : _____

K de : _____

L de : _____

M de : _____

N de : _____

O de : _____

P de : _____

Q de : _____

R de : _____

S de : _____

T de : _____

U de : _____

V de : _____

Y de : _____

W de : _____


X de : _____

Z de : _____






GRUPOS DE DEZ EM DEZ




① OS LÁPIS FORAM AMARRADOS EM GRUPOS DE 10 UNIDADES (UMA DEZENA) E RESTARAM ALGUNS LÁPIS. OBSERVE OS DESENHOS E COMPLETE AS TABELAS.



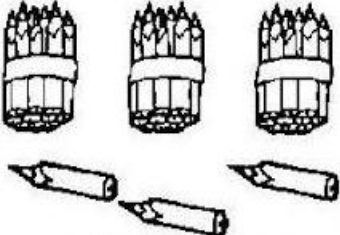
D	U

GRUPOS DE 10	QUANTOS SOBARAM?



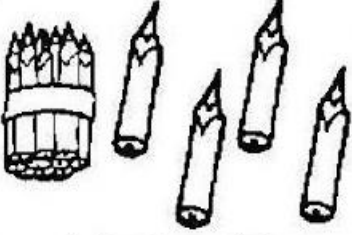
D	U

GRUPOS DE 10	QUANTOS SOBARAM?




D	U

GRUPOS DE 10	QUANTOS SOBARAM?



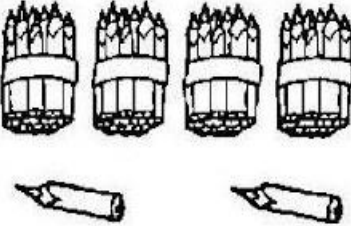
D	U

GRUPOS DE 10	QUANTOS SOBARAM?



D	U

GRUPOS DE 10	QUANTOS SOBARAM?



D	U

GRUPOS DE 10	QUANTOS SOBARAM?



ESCOLA: _____

NOME: _____

PROFESSORA: _____ DATA: ____/____/____

**NATAL É TEMPO DE AMOR E PAZ.
NO NATAL VIVEMOS A ALEGRIA
DE VIVER EM CRISTO.**



- Encontrar no caça-palavras abaixo todas as palavras referentes ao Natal.

A	M	O	R	A	B	C	S	I	N	O	D	E
F	A	L	E	G	R	I	A	G	H	W	J	K
L	M	N	O	P	Q	P	C	R	I	S	T	O
E	S	T	R	E	L	A	R	S	V	E	L	A
T	U	V	X	Z	A	Z	B	C	D	L	E	F
G	H	P	R	E	S	E	N	T	E	S	I	J

1 - amor

2 - paz

3 - sino

4 - alegria

5 - Cristo

6 - estrela

7 - vela

8 - presentes



ESCOLA: _____

NOME: _____

PROFESSORA: _____ DATA: ____/____/____

RELEITURA DE RÔMERO BRITTO VAMOS COLORIR?

