

E.M “PROF. YOLANDA AGOSTINHO DE LIMA”

MINHAS ATIVIDADES

15° APOSTILA

DIAS:29/11 A 10/12

PROFESSORA: VILMA

ALUNO(A): _____

TURMA: 1° B



2021

BOM TRABALHO

NOME: _____

29/11

LÍNGUA PORTUGUESA



WILSON



WINDSURFE

VAMOS COBRIR O PONTILHADO:

	W W W W W W W
	W W W W W W W

VAMOS, AGORA, COMPLETAR AS PALAVRAS:

WEBCAM	WELLA	WAFFER
WEBCAM	WELLA	WAFFER

QUAIS PALAVRAS COMEÇAM COM A LETRA W?

VAMOS PINTAR AS FICHAS!

WALKIE-TALKIE	SINO
QUINDIM	WALKMAN

COMPLETE A SEQUÊNCIA NUMÉRICA

1

3

7

10

12

14

16

18

20

21

23

25

29 30

31

32

34

36

38

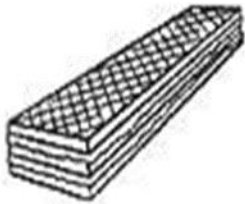
41

45

47

49 50

**COMPLETE AS PALAVRAS COM AS SÍLABAS
WA - WE - WI - WO**



___FER



___BCAM



___FI




___LKMAN




___LVERINE

MATEMÁTICA


CIRCULE O NÚMERO CORRETO DE ACORDO COM A QUANTIDADE DE FIGURAS:




5 4 8




9 6 7




7 5 6



3 6 4



9 6 8



10 8 7

1.ESCREVA SEU NOME.

2.COMPLETE O ALFABETO

A	B		D		F	G
	I			L		N
O	P		R		T	U
	W		Y	Z		



DEZEMBRO-2021



DOM	SEG	TER	QUA	QUI	SEX	SAB
			01	02	03	04
05	06	07	08	09	10	11
12	13	14	15	16	17	18
19	20	21	22	23	24	25
26	27	28	29	30	31	

MARQUE A RESPOSTA CORRETA:

PRIMEIRO DIA DO MÊS DE DEZEMBRO SERÁ:

- () DOMINGO.
- () SÁBADO.
- () QUARTA-FEIRA.

O NATAL É DIA:

- () 17 DE DEZEMBRO.
- () 9 DE DEZEMBRO.
- () 25 DE DEZEMBRO.



DEIXEI MEU SAPATINHO
NA JANELA DO QUINTAL
PAPAI NOEL DEIXOU
MEU PRESENTE DE NATAL

COMPLETE AS LACUNAS.

DEIXEI MEU _____
NA _____ DO QUINTAL
_____ DEIXOU
MEU PRESENTE DE NATAL



LIGUE E ESCREVA A PALAVRA.

JANELA

SAPATINHO

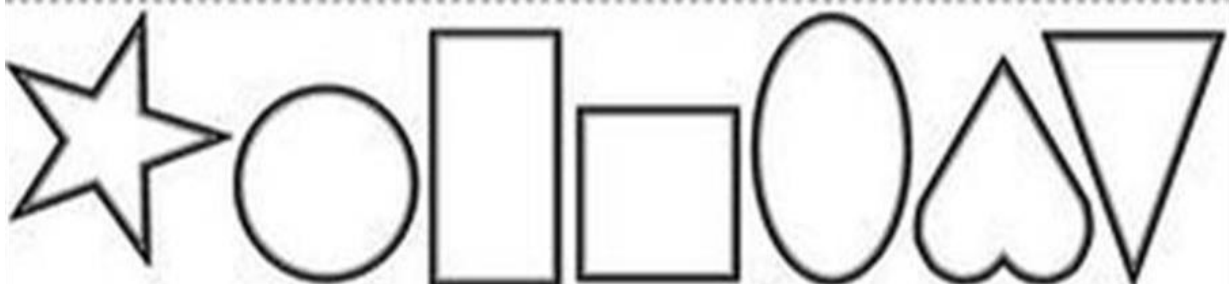
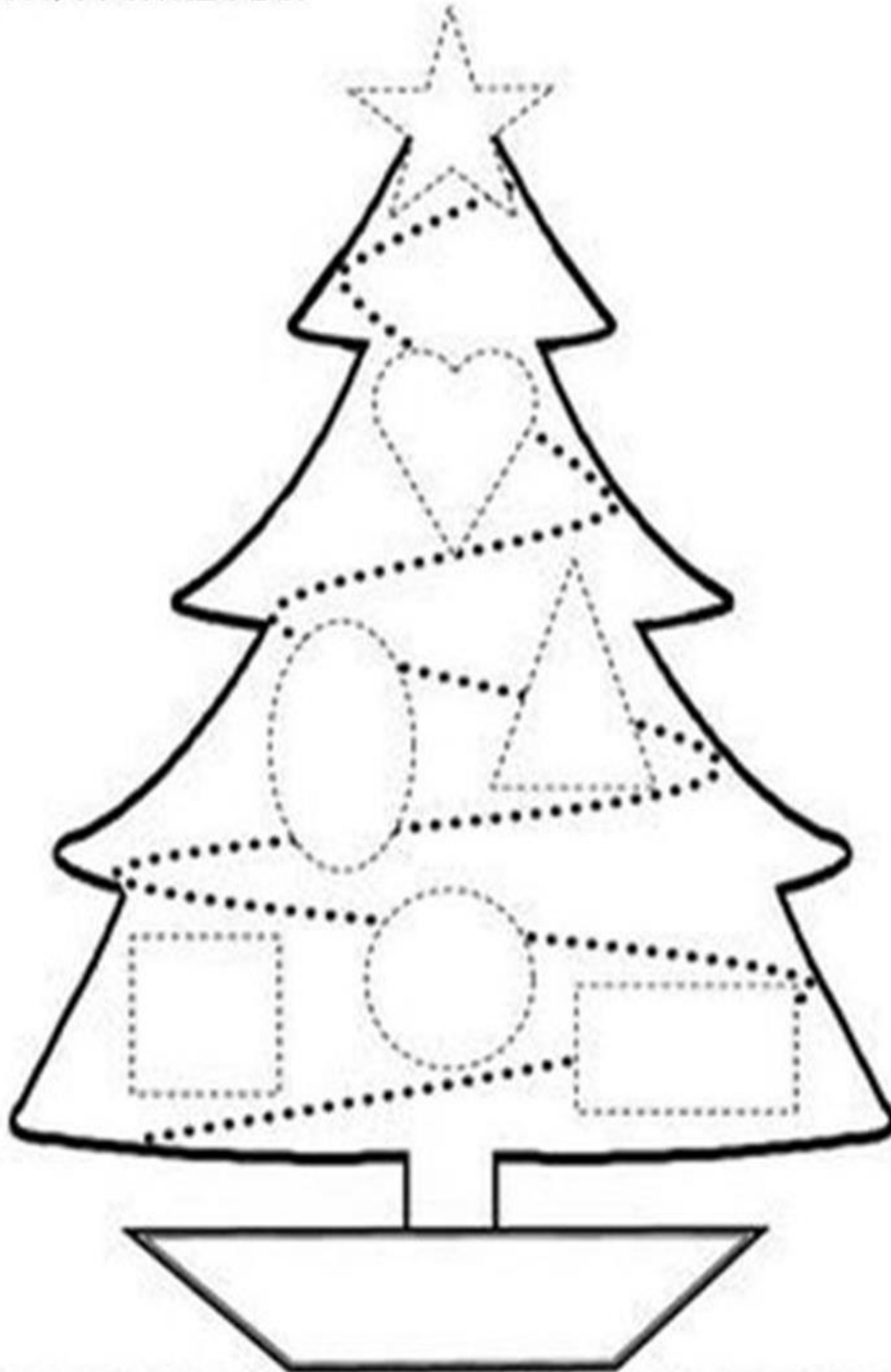
PAPAI NOEL






02/12

ARTES



RECORTE AS FIGURAS E COLE-AS NO LUGAR CERTO




- OBSERVE OS ENFEITES NATALINOS ABAIXO E ESCREVA OS NÚMEROS CORRESPONDENTES ÀS QUANTIDADES.



- COMPLETE COM AS LETRAS FALTOSAS.



1- LEIA AS PALAVRAS E LIGUE CADA DESENHO AO SEU RESPECTIVO NOME:



• SINO •

• LAÇO •

• MEIA •

• RENA •

• VELA •


• CASA •

• ANJO •



• ÁRVORE •

• BOLA •

• BONECO •



COMPLETE COM O ANTECESSOR E O SUCESSOR



07/12


LÍNGUA PORTUGUESA

COMPLETE AS PALAVRAS COM A SÍLABA

FALTOSA



ÁRVO ____



BO ____




RE ____




PRESEN ____




AN ____



GOR ____



VE ____




SI ____



CA ____

A MÃE DE JESSICA ENFEITOU UMA GRANDE ÁRVORE DE NATAL. VEJA O QUE ELA COLOCOU.



1-QUAL ENFEITE TEM MAIS?

2-QUAL ENFEITE TEM MENOS?

3-QUANTAS BOLINHAS FORAM COLOCADAS?

4- QUANTAS MEIAS E ESTRELAS FORAM COLOCADAS AO TODO?

5-QUAL DIFERENÇA ENTRE O LAÇO E A BOLINHA?



ENCONTRE A PALAVRA CORRESPONDENTE À FIGURA
E ESCREVA:



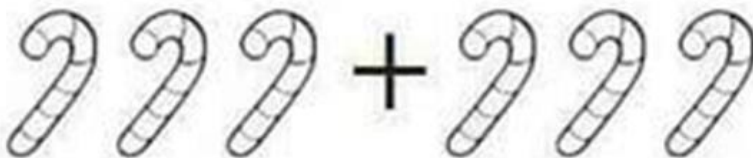
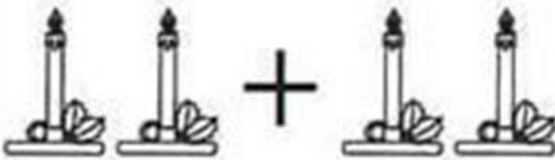
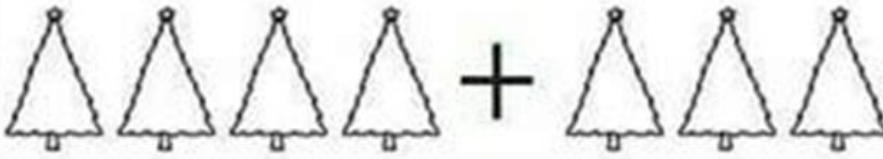
- BOLA
- BONECO
- SINO
- RENA
- ÁRVORE



08/12

MATEMÁTICA

RESOLVA AS ADIÇÕES



1. DESEMBARALHE E DESCUBRA AS PALAVRAS.









2. ENCONTRE AS PALAVRAS DA ATIVIDADE ANTERIOR.

A	N	I	L	V	E	L	A
G	A	R	V	O	R	E	N
V	E	B	G	H	T	Y	J
A	S	A	N	J	O	H	F
G	S	I	N	O	I	C	T



1. Conte as estrelas na barba do Noel, registre a quantidade de acordo com a cor, e some.



$$\begin{array}{ccc} \square & + & \square = \square \\ \text{VERMELHAS} & & \text{VERDES} \quad \text{ESTRELAS} \end{array}$$



$$\begin{array}{ccc} \square & + & \square = \square \\ \text{VERMELHAS} & & \text{VERDES} \quad \text{ESTRELAS} \end{array}$$



$$\begin{array}{ccc} \square & + & \square = \square \\ \text{VERMELHAS} & & \text{VERDES} \quad \text{ESTRELAS} \end{array}$$



$$\begin{array}{ccc} \square & + & \square = \square \\ \text{VERMELHAS} & & \text{VERDES} \quad \text{ESTRELAS} \end{array}$$

VAMOS CANTAR?

- CIRCULE A PALAVRA QUE A TIA DITAR:

**BATE O SINO PEQUENINO
SINO DE BELÉM
JÁ NASCEU DEUS MENINO
PARA O NOSSO BEM**

- OBSERVE A PALAVRA ABAIXO:

SINO




- RESPONDA:


➤ QUAIS AS VOGAIS DA PALAVRA?



➤ QUAIS AS CONSOANTES DA PALAVRA?



LIGUE OS NÚMEROS



CONFECÇÃO DE CARTÃO DE NATAL COM FORMAS GEOMÉTRICAS.



14/12

CONFEÇÃO DE ESTRELA COM MATERIAL RECICLADO.



FONTES

SOLOINFANTIL.COM

PINTEREST

SÓESCOLA

EDUCACAOETRANSFORMACAO.COM

PROFKATIATEXEIRA.COM

MISTURADEALEGRIA.COM

IDEIACRIATIVA.COM