



PREFEITURA DA ESTÂNCIA TURÍSTICA DE
IBIÚNA
Por uma Ibiúna próspera. Investindo no presente, gerando o futuro.
SECRETARIA DE EDUCAÇÃO



Rua Raimundo Santiago, nº 27 - Centro
Telefone: (15) 3248-1292/e-mail: apoiopedagogicosmeibiuna@hotmail.com

PROFESSORA: Lilian Maria dos Reis de Farias

TURMA: Maternal II

4º BIMESTRE

ATIVIDADES REFERENTES AS DIAS: 01,02,03,06,07,08,09,10,13 e 14 de dezembro.

MINHAS ATIVIDADES



DATA DE ENTREGA: 1/12

DATA DEVOLUTIVA:

ALUNO :



CRONOGRAMA PARA AS ATIVIDADES DA 16ª APOSTILA

01- ESCUTA, FALA, PENSAMENTO E IMAGINAÇÃO. O segredo de Natal

02 -"O EU, O OUTRO E O NÓS. Letra inicial do nome na botinha de Natal

03- TRAÇOS, SONS, CORES E FORMAS. Árvore das formas

06- ESPAÇO, TEMPO, QUANTIDADE, RELAÇÕES E TRANSFORMAÇÕES. Ligue a guirlanda

07- TRAÇOS, SONS, CORES E FORMAS. Cartão de Natal

08- ESCUTA, FALA, PENSAMENTO E IMAGINAÇÃO. Quebra cabeça do Olaf

09-"O EU, O OUTRO E O NÓS. Letra do nome na árvore de Natal

10 -TRAÇOS, SONS, CORES E FORMAS .Máscara da rena do Papai Noel

13 - TRAÇOS, SONS, CORES E FORMAS. Árvore de rolinho de papel higiênico

14- CORPO, GESTOS E MOVIMENTOS. Músicas de Natal

01/12

ESCUTA, FALA, PENSAMENTO E IMAGINAÇÃO

ATIVIDADE 1

ASSISTA NO LINK ABAIXO: Galinha Pintadinha Mini -


Historinha - O Segredo do Natal

<https://youtu.be/soTSNrc8TX8>



Depois de assistir o vídeo pinte as figuras.

Qual animal puxa o trenó do Papai Noel ?




02/12

O EU, O OUTRO E O NÓS

ATIVIDADE 2

Identidade

Com ajuda de um adulto encontre a letra inicial de seu nome e pinte



REGISTRE O MOMENTO

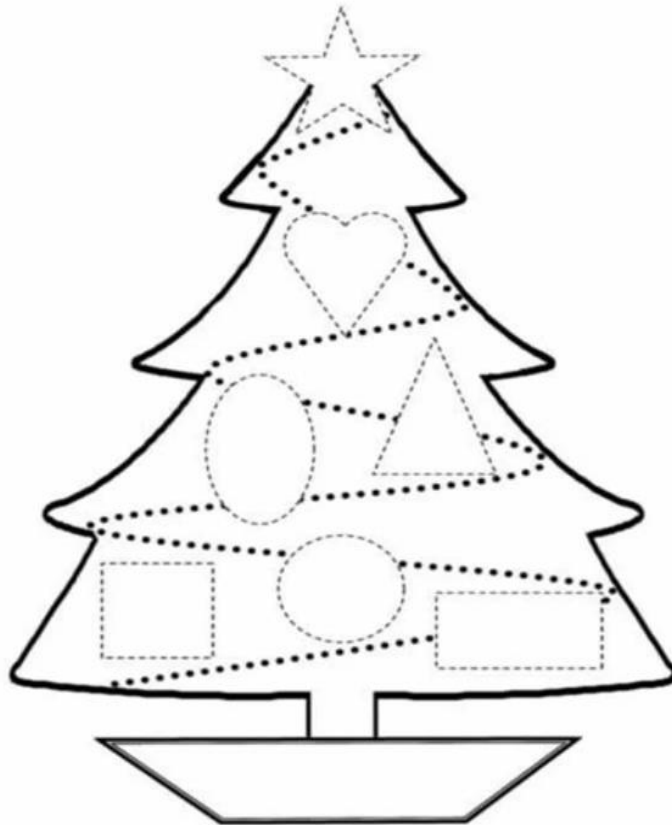


03/12

TRAÇOS SONS CORES E FORMAS

ATIVIDADE 3

Depois de colorir as figuras, recorte e cole nos espaços indicados na árvore.



06/12

ESPAÇO, TEMPO, QUANTIDADE, RELAÇÕES E TRANSFORMAÇÕES

Atividade 4

LIGUE A GUIRLANDA À PORTA QUE TEM O MESMO TAMANHO:



07/12

TRAÇOS SONS CORES E FORMAS

ATIVIDADE 5

Vamos confeccionar um lindo cartão de Natal



Material

Papel colorido

Guache

Estrela

Folha para carimbar a mão da criança

Tesoura e cola

Materiais junto com a apostila

REGISTRE O MOMENTO



08/12

ESCUТА, FALA, PENSAMENTO E IMAGINAÇÃO

ATIVIDADE 6

ASSISTA NO LINK ABAIXO: OLAF -

Um Boneco de Neve Incrível - Historinha para criança - Leitura de Livro Infantil

<https://youtu.be/7vlkg9wx6ZI>

Depois de assistir o vídeo vamos montar o quebra cabeça do Olaf

Imagens no final da apostila



REGISTRE O MOMENTO




09/12

"O EU, O OUTRO E O NÓS"

ATIVIDADE 7

Vamos pintar a árvore e depois colar as letrinhas que formam o seu nome



10/12

TRAÇOS, SONS, CORES E FORMAS

Atividade 8

Máscara da rena do Papai Noel



Material

Papel cartão recortado (Junto com a apostila)

Tesoura

Cola

EVA vermelho (Junto com a apostila)

Mão na massa



Registre o momento



13/12

TRAÇOS, SONS, CORES E FORMAS

Atividade 9



Material

Rolinho de papel higiênico

Papel cartão verde e papel colorido

Depois é só montar sua linda árvore

REGISTRE O MOMENTO



14/12

CORPO, GESTOS E MOVIMENTOS

Atividade 10

Música


Jingle Bell

ASSISTA NO LINK ABAIXO Bate o Sino pequenina

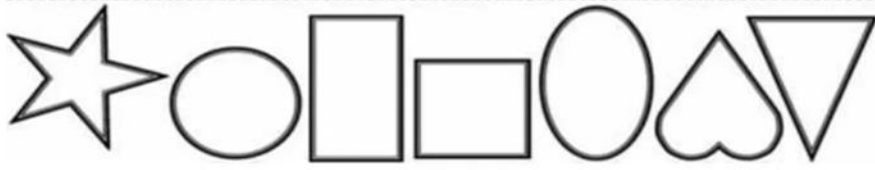
Jingle bells | rimas natal

https://youtu.be/V-R_UVqfAyM

DEPOIS DE ASSISTIR O VÍDEO APRENDA A CANTAR A MÚSICA E
REGISTRE O MOMENTO



ATIVIDADE 3




ATIVIDADE 6





ATIVIDADE 7

ALFABETO MÓVEL

A	B	C	D	E	F
G	H	I	J	K	L
M	N	O	P	Q	R
S	T	U	V	W	X
Y	Z	Ã	Â	Á	Ç
Ê	É	Í	Õ	Ó	Ô
Ú	Ü				

ALFABETO MÓVEL

A	B	C	D	E	F
G	H	I	J	K	L
M	N	O	P	Q	R
S	T	U	V	W	X
Y	Z	Ã	Â	Á	Ç
Ê	É	Í	Õ	Ó	Ô
Ú	Ü				



Folha para carimbar a mão da criança