



PREFEITURA DA ESTÂNCIA TURÍSTICA DE
IBIÚNA
Por uma Ibiúna próspera. Investindo no presente, gerando o futuro.
SECRETARIA DE EDUCAÇÃO



E.M. "VITOR AISLAN RAMALHO BISPO"

Atividades Não Presenciais referentes aos dias:
01, 02, 03, 06, 07, 08, 09, 10, 13 e 14 de dezembro

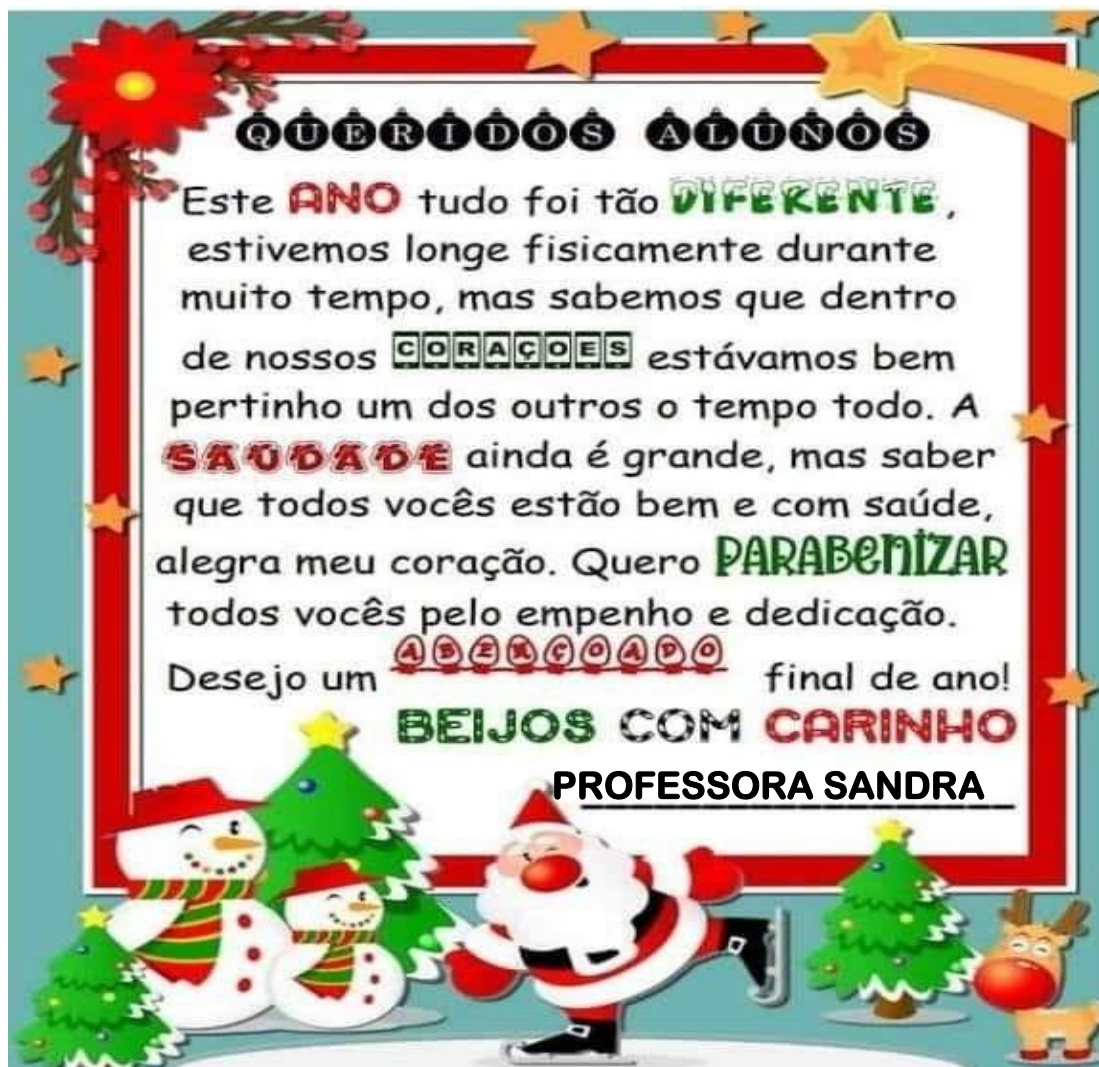
APOSTILA 16

PROFESSORA : SANDRA AP^a ALMEIDA LIMA
MATERNAL I – GESTORA: SANDRA MIQUELINI



NOME: _____

Entrega aos pais: 01/12/2021
Devolutiva das apostilas na U.E: 15/12/2021



ROTEIRO DE ATIVIDADES

| DATA | ATIVIDADE | |
|------------|--------------|---------------------------------------|
| 01/12/21 | ATIVIDADE 1 | • HORA DA HISTÓRIA: A ÁRVORE DE NATAL |
| 02/12/2021 | ATIVIDADE 2 | • DECORE A ÁRVORE DE NATAL |
| 03/12/2021 | ATIVIDADE 3 | • CARIMBE A MÃO E FAÇA UM PAPAÍ NOEL |
| 06/12/2021 | ATIVIDADE 4 | • MÚSICA “BATE O SINO PEQUENINO” |
| 07/12/2021 | ATIVIDADE 5 | • JOGO DA MEMÓRIA |
| 08/12/2021 | ATIVIDADE 6 | • COLOQUE A ROUPA DO PAPAÍ NOEL |
| 09/12/2021 | ATIVIDADE 7 | • DECORE O SINO |
| 10/12/2021 | ATIVIDADE 8 | • CIRCUITO DE NATAL |
| 13/12/2021 | ATIVIDADE 9 | • CORRIDA DE NATAL |
| 14/12/2021 | ATIVIDADE 10 | • MÚSICA DE NATAL |

ATIVIDADE 1 – HORA DA HISTÓRIA: A ÁRVORE DE NATAL

MATERIAL NECESSÁRIO:

- VÍDEO DISPONIBILIZADO NO GRUPO DA SALA OU PELO LINK:
<https://www.youtube.com/watch?v=o1LtZRlkujM>

DESENVOLVIMENTO:

PROCURE UM LUGAR CALMO ONDE A CRIANÇA NÃO SE DISTRAIA. MOSTRE O VÍDEO A ELA E DEPOIS APROVEITE A OPORTUNIDADE PARA QUESTIONÁ-LA E DESPERTAR O SEU INTERESSE, ESTIMULANDO SUA FALA E O SEU CONHECIMENTO.

HABILIDADES DESENVOLVIDAS:

- MEMÓRIA;
- CONCENTRAÇÃO;
- LINGUAGEM.

RELATE COMO FOI A EXPERIÊNCIA DA ATIVIDADE:



ATIVIDADE 2 – DECORE A ÁRVORE DE NATAL


MATERIAL NECESSÁRIO:

- ATIVIDADE EM ANEXO

DESENVOLVIMENTO:

PINTE A ÁRVORE DE NATAL COM TINTA OU LÁPIS (VC TAMBÉM PODERÁ FAZER COLAGEM COM PAPEL COLORIDA SE PREFERIR) DEPOIS RECORTE AS BOLINHAS QUE SERÃO COLADAS NA SUA ÁRVORE DE NATAL. CASO QUEIRA USAR DE OUTROS MATERIAIS DISPONÍVEIS PARA DEIXAR A SUA ÁRVORE AINDA MAIS LINDA, FIQUE À VONTADE. APROVEITE O MOMENTO DA APLICAÇÃO DA ATIVIDADE PARA EXPLORAR A LINGUAGEM DAS CRIANÇAS COM CONCEITOS PRESENTES COMO: IGUAL DIFERENTE, QUAL TEM MAIS OU MENOS, CONTAGEM, QUAL GOSTOU MAIS...

➤ RECORTE AS BOLAS E COLE-AS NA ÁRVORE.



HABILIDADES DESENVOLVIDAS:

- CONCENTRAÇÃO;
- LINGUAGEM
- IMAGINAÇÃO

RELATE COMO FOI A EXPERIÊNCIA DA ATIVIDADE:

A CRIANÇA GOSTOU DESTA ATIVIDADE?

| | |
|---------|---------|
| SIM () | NÃO () |
|---------|---------|

ATIVIDADE 3 – CARIMBE A MÃO E FAÇA UM PAPAÍ NOEL

MATERIAL NECESSÁRIO:

- ATIVIDADE EM ANEXO
- FOLHA VERMELHA PARA O GORRO (DISPONIBILIZADO COM A APOSTILA)

DESENVOLVIMENTO:

USE A TINTA BRANCA PARA CARIMBAR O PAPAÍ NOEL COM A PALMA DAS MÃOS, UTILIZE A FOLHA COLORIDA E RECORTE UM LINDO GORRINHO PARA ELE. SE PREFERIR USE ALGODÃO PARA FAZER UMA BARBA AINDA MAIS MACIA PARA SEU PAPAÍ NOEL.



HABILIDADES DESENVOLVIDAS:

- COORDENAÇÃO;
- PERSISTÊNCIA;
- AGILIDADE.

A CRIANÇA
GOSTOU DESTA
ATIVIDADE?

SIM () NÃO ()

RELATE COMO FOI A EXPERIÊNCIA DA ATIVIDADE:

ATIVIDADE 4 – MÚSICA BATE O SINO PEQUENINO

MATERIAL NECESSÁRIO:

- VÍDEO DISPONIBILIZADO PELO LINK:
<https://www.youtube.com/watch?v=UyCHLuwInEU>

DESENVOLVIMENTO:

ASSISTA AO VÍDEO COM A CRIANÇA E A INCENTIVE A PRESTAR BASTANTE ATENÇÃO NA MÚSICA FAÇA QUESTIONAMENTOS E A ESTIMULE A DAR OPINIÕES E EXPOR AS SUAS PREFERÊNCIAS. ESTIMULE A CRIANÇA A CANTAR A MÚSICA.



HABILIDADES DESENVOLVIDAS:

- MEMÓRIA, CONCENTRAÇÃO, LINGUAGEM;
- CRIATIVIDADE;
- IMAGINAÇÃO, EXPRESSÃO CORPORAL.

A CRIANÇA
GOSTOU DESTA
ATIVIDADE?

SIM () NÃO ()

RELATE COMO FOI A EXPERIÊNCIA DA ATIVIDADE:

ATIVIDADE 5 – JOGO DA MEMÓRIA

MATERIAL NECESSÁRIO:

- FICHA COM AS IMAGENS EM ANEXO

DESENVOLVIMENTO:

RECORTE AS IMAGENS QUE SERÁ UTILIZADA NA BRINCADEIRA E EXPLORE O CONCEITO IGUAL/DIFERENTE ANTES DO INÍCIO. EXPLIQUE QUE AS “CARTINHAS” USADAS NO JOGO DEVEM ESTAR VIRADAS PARA BAIXO E DEVERÃO SER DESVIRADAS DE DUAS EM DUAS A CADA RODADA ATÉ QUE TODOS OS PARES SEJAM ENCONTRADOS. APÓS ENCONTRAR TODOS OS PARES PEÇA QUE A CRIANÇA VERIFIQUE O VENCEDOR CONTANDO AS “CARTINHAS”



HABILIDADES DESENVOLVIDAS:

- MEMÓRIA;
- CONCENTRAÇÃO,
- LINGUAGEM.

**A CRIANÇA
GOSTOU DESTA
ATIVIDADE?**

SIM () NÃO ()

RELATE COMO FOI A EXPERIÊNCIA DA ATIVIDADE:

ATIVIDADE 6 – COLOQUE A ROUPA DO PAPAI NOEL

MATERIAL NECESSÁRIO:

- ATIVIDADE DISPONÍVEL NA APOSTILA EM ANEXO.

DESENVOLVIMENTO:

FAÇA UM LINDO COLORIDO NO PAPAI NOEL E SUAS ROUPINHAS, DEPOIS RECORTE E COLE CADA PEÇA DE ROUPA NO LUGAR CORRESPONDENTE. APROVEITE ESSE MOMENTO PARA CONVERSAR COM A CRIANÇA SOBRE AS DIVERSAS PARTES DO CORPO E SUAS FUNÇÕES E SOBRE VESTUÁRIO, SUAS PREFERÊNCIAS E CONHECIMENTOS JÁ CONQUISTADOS.



**A CRIANÇA
GOSTOU DESTA
ATIVIDADE?**

SIM () NÃO ()

RELATE COMO FOI A EXPERIÊNCIA DA ATIVIDADE:

ATIVIDADE 7 – DECORE O SINO

MATERIAL NECESSÁRIO:

- ATIVIDADE DISPONÍVEL AO FINAL DA APOSTILA.

DESENVOLVIMENTO:

CONVERSE COM A CRIANÇA E DIGA QUE O SINO DE NATAL DEVE FICAR BEM BONITO. VOCÊS PODERÃO USAR GLITER DOURADO OU PRATEADO (SE DISPONÍVEL) E O QUE MAIS A IMAGINAÇÃO PERMITIR.

HABILIDADES DESENVOLVIDAS:

- CRIATIVIDADE;
- LINGUAGEM.

RELATE COMO FOI A EXPERIÊNCIA DA ATIVIDADE:



**A CRIANÇA
GOSTOU DESTA
ATIVIDADE?**

SIM () NÃO ()

ATIVIDADE 8 – CIRCUITO DE NATAL

MATERIAL NECESSÁRIO:

VÍDEO DISPONIBILIZADO NO GRUPO DA SALA OU PELO LINK: <https://www.youtube.com/watch?v=-x-pYqnPICU>

DESENVOLVIMENTO:

DIGA A CRIANÇA QUE VOCÊS IRÃO BRINCAR DE AJUDANTES DO PAPAÍ NOEL. ASSISTA O VÍDEO COM ELA E PROCURE REPRODUZIR AS ETAPAS DO CIRCUITO EM SUA CASA. USE OS MATERIAIS DISPONÍVEIS E SE DIVIRTAM

HABILIDADES DESENVOLVIDAS:

- AGILIDADE;
- COORDENAÇÃO MOTORA GROSSA;
- IMAGINAÇÃO.

RELATE COMO FOI A EXPERIÊNCIA DA ATIVIDADE:



**A CRIANÇA
GOSTOU DESTA
ATIVIDADE?**

SIM () NÃO ()

ATIVIDADE 9 – CORRIDA DE NATAL

MATERIAL NECESSÁRIO:

- VÍDEO DISPONIBILIZADO NO GRUPO DA SALA OU PELO LINK: <https://www.youtube.com/watch?v=YXkGu6K1t3k>

DESENVOLVIMENTO:

PROCURE UM LUGAR APROPRIADO PARA A REALIZAÇÃO DA ATIVIDADE. AUXILIE A CRIANÇA A PARTICIPAR E SUGERIR ALTERNATIVAS PARA A PREPARAÇÃO DO PERCURSO. SE PREFERIR, USE DIVERSAS BOLINHAS PARA QUE A CRIANÇA CONTE E SE ANIME A TRANSFERIR TODAS ELAS.



HABILIDADES DESENVOLVIDAS:

- CONCENTRAÇÃO;
- EQUILIBRIO;
- NÚMEROS E QUANTIDADE;
- COORDENAÇÃO MOTORA.

**A CRIANÇA GOSTOU
DESTA ATIVIDADE?**

SIM () NÃO ()

RELATE COMO FOI A EXPERIÊNCIA DA ATIVIDADE:

ATIVIDADE 10 – MÚSICA DE NATAL

MATERIAL NECESSÁRIO:

- VÍDEO DISPONIBILIZADO NO GRUPO DA SALA OU PELO LINK: <https://www.youtube.com/watch?v=J4N7iPPHaE8>

DESENVOLVIMENTO:

PROCURE UM LUGAR CALMO PARA ASSISTIR O VÍDEO COM A CRIANÇA E A INCENTIVE A PRESTAR BASTANTE ATENÇÃO NA MÚSICA. FAÇA QUESTIONAMENTOS ESTIMULE A CRIANÇA A DAR OPINIÕES, EXPOR AS SUAS PREFERÊNCIAS E CANTAR A MÚSICA.



HABILIDADES DESENVOLVIDAS:

- CONCENTRAÇÃO
- NÚMEROS E QUANTIDADE;

**A CRIANÇA GOSTOU
DESTA ATIVIDADE?**

SIM () NÃO ()

RELATE COMO FOI A EXPERIÊNCIA DA ATIVIDADE:

REFERÊNCIAS BIBLIOGRÁFICAS

MATERNAL I

16ª APOSTILA: 01/12 À 14/12

LIVROS:

LIVRO: CADÊ? ACHOU!: EDUCAR, CUIDAR E BRINCAR NA AÇÃO PEDAGÓGICA DA CRECHE.

IMAGENS:

<https://cantinhodosaber.com.br/natal/atividades-de-natal-para-educacao-infantil-ensino-remoto/>
<https://www.espacoeducar.net/2012/11/35-sugestoes-de-arte-atividades-para-o.html>
<https://www.cantinhoeducativo.com.br/2014/11/jogos-da-memoria-coloridos-natal.html>
https://www.google.com.br/search?q=CORRIDA+DE+NATAL+EDUCA%C3%87%C3%83O+INFANTIL&tbm=isch&hl=pt-BR&chips=q:corrida+de+natal+educa%C3%A7%C3%A3o+infantil,online_chips:brincadeira:DGsq0HqGiUA%3D&authuser=0&sa=X&ved=2ahUKEwiGvqCru670AhUUr5UCHe7AAMEQ4IYoAnoECAEQFQ&biw=1349&bih=568#imgrc=TKr9SDWu5eBgrM

VÍDEOS:

<https://www.youtube.com/watch?v=o1LtZRIkujM>
<https://www.youtube.com/watch?v=UyCHLuwlnEU>
<https://www.youtube.com/watch?v=-x-pYqnPICU>
<https://www.youtube.com/watch?v=YXkGu6K1t3>
<https://www.youtube.com/watch?v=J4N7iPPHaE8>

ELABORAÇÃO DAS ATIVIDADES:

PROFESSORAS: JANAÍNE JACINTO DOS SANTOS, ELAINE CRISTINA CORREA DE PROENÇA E SANDRA APARECIDA DE ALMEIDA LIMA.

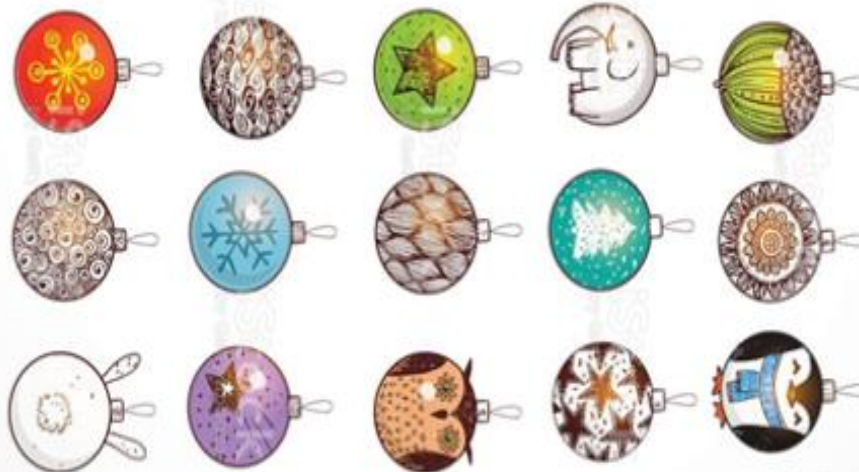
REVISÃO:

CRIS OTOMO
SANDRA MIQUELINI


SEGUE OS ANEXOS PARA USAR NAS ATIVIDADES:

ATIVIDADE 2 – DECORE A ÁRVORE DE NATAL


➤ RECORTE AS BOLAS E COLE-AS NA ÁRVORE.



ATIVIDADE 3- CARIMBE O PAPAÍ NOEL



ATIVIDADE 5 – JOGO DA MEMÓRIA



ATIVIDADE 6 – COLOQUE A ROUPA DO PAPAI NOEL



ATIVIDADE 6 – COLE AQUI SEU PAPAÍ NOEL COM ROUPINHA

ATIVIDADE 7 – DECORE O SINO

