

E.M “PROF. YOLANDA AGOSTINHO DE LIMA”

MINHAS ATIVIDADES

29/11 a 10/12 - 15ª REMESSA



PROFESSORA: SOLANGE GOMES

TURMA: 1º ANO A

ALUNO (A): _____

SENHORES PAIS, OU RESPONSÁVEIS.

NESSA 15ª APOSTILA CONTINUAREMOS AS ATIVIDADES IMPRESSAS, E TAMBÉM ALGUMAS ATIVIDADES DOS NOSSOS LIVROS DIDÁTICOS.

ESTOU ENVIANDO OS LIVROS: **APRENDER SEMPRE, ÁPIS MATEMÁTICA, CIÊNCIAS E HISTÓRIA.**

LIVROS:

DATAS	LIVROS	PÁGINAS
29/11	APRENDER SEMPRE.	119 + Atividade Apostila
30/11	APRENDER SEMPRE.	120 + Ciências páginas: 36, 37, 38, 39, 40, 41, 42, 43.
01/12	APRENDER SEMPRE.	121 + História páginas: 44, 45, 46, 47, 48.
02/12	APRENDER SEMPRE.	122, 123 + Atividade Apostila
03/12	APRENDER SEMPRE.	124 + Atividade Apostila
06/12	APRENDER SEMPRE.	125, 126 + Atividade Apostila
07/12	APRENDER SEMPRE.	127 + Ciências páginas: 46, 48, 49, 50, 51, 52, 53.
08/12	ÁPIS MATEMÁTICA.	54 + História páginas: 50, 51.
09/12	ÁPIS MATEMÁTICA.	82 + Atividades da Apostila.
10/12	ÁPIS MATEMÁTICA.	15 (Aprender Sempre) e 83 (Livro Matemática).
13/12	ATIVIDADES LÚDICAS	
14/12	ATIVIDADES LÚDICAS	

LEIA O TEXTO COM A AJUDA DE UM ADULTO. ESSA LEITURA DEVE SER FEITA **DEVAGAR** E PASSANDO O DEDO INDICADOR EMBAIXO DAS PALAVRAS, PARA FACILITAR A COMPREENSÃO DA CRIANÇA. REPETIR A LEITURA AJUDA BASTANTE!

DIDI, O DINOSSAURO

UM PEQUENO DINOSSAURO
APARECEU BEM AQUI.
DIVERTIDO E AMIGO
SEU NOME ERA DIDI.



AGORA RESPONDA:

A) PINTE COM LÁPIS DE COR OS ESPAÇOS ENTRE AS PALAVRAS DO TEXTO.

B) QUAL É O TÍTULO DO TEXTO?

C) QUAL ANIMAL APARECE NO TEXTO?





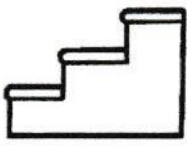












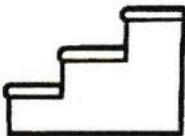












D) QUAL É O NOME DO DINOSSAURO?

E) COMO ELE ERA?


F) CIRCULE, NO TEXTO, AS PALAVRAS QUE COMEÇAM COM A LETRA D.

G) AGORA, COPIE AS PALAVRAS QUE VOCÊ CIRCULOU.

JOGO DAS SÍLABAS. RECORTE OS QUADRINHOS E ORGANIZE AS SÍLABAS DE CADA FIGURA DE MODO QUE FORME O SEU NOME. **PRATIQUE VÁRIAS VEZES!**

				
DO	DI	DI	DE	DE
				
DA	DI	MI	DRA	DO
				
NÓ	DE	A	NHEI	DO
				
DO	NOS	GRAU	TE	DA
				
RO	GÃO	SAU	MAN	TI
				
VE	CE	RO	MA	TE

VAMOS FORMAR PALAVRAS COM AS FIGURINHAS ABAIXO? VAMOS PINTÁ – LAS, RECORTÁ – LAS E EM SEGUIDA FORMAR AS PALAVRINHAS.



AGORA APRENDEREMOS A FAMÍLIA SILÁBICA DA LETRA F.

QUANDO JUNTAMOS A LETRA **F** COM UMA **VOGAL**, FORMAMOS UMA **SÍLABA** QUE TAMBÉM CHAMAMOS DE PEDACINHO. OBSERVE:

FA	FE	FI	FO	FU	FÃO
----	----	----	----	----	-----

PORTANTO, **FA – FE – FI – FO – FU – FÃO**, SÃO SÍLABAS E PERTENCEM A FAMÍLIA SILÁBICA DA LETRA **F**.

AS PROFESSORAS DISPONIBILIZARÃO NO GRUPO DE WHATSAPP UM VÍDEO EXPLICANDO O **MOVIMENTO DA BOCA** E O **SOM DA LETRA F**. APÓS ASSISTIR AO VÍDEO, OBSERVE AS IMAGENS ABAIXO E FAÇA IGUAL.
















LETRA F

	+		=	FA
	+		=	FE
	+		=	FI
	+		=	FO
	+		=	FU

JUNTE AS LETRAS E FORME A FAMÍLIA SILÁBICA DA LETRA B, C, D E F.

	A	E	I	O	U	ÃO
B						
C						
D						
F						

COMPLETE O NOME DAS FIGURAS COM A SÍLABA INICIAL.

	<input type="text"/>	CA		<input type="text"/>	RRO		<input type="text"/>	RRADURA
	<input type="text"/>	GO		<input type="text"/>	TA		<input type="text"/>	VELA
	<input type="text"/>	DA		<input type="text"/>	CA		<input type="text"/>	MÍLIA
	<input type="text"/>	IJÃO		<input type="text"/>	TO		<input type="text"/>	GUETE
	<input type="text"/>	NIL		<input type="text"/>	LHA		<input type="text"/>	RACÃO

AGORA QUE VOCÊ JÁ CONHECE AS SÍLABAS (FA – FE – FI – FO – FU – FÃO), FAÇA A LEITURA DAS PALAVRAS COM A AJUDA DE UM ADULTO. PARA FACILITAR A COMPREENSÃO DA CRIANÇA, FAÇA RISCOS EMBAIXO DAS SÍLABAS COMO NOS EXEMPLOS ABAIXO. **É IMPORTANTE TREINAR ESSA LEITURA TODOS OS DIAS!**

ATENÇÃO: APÓS PRATICAR, FAÇA UM VÍDEO REALIZANDO ESTA ATIVIDADE COM A CRIANÇA E ENVIE NO GRUPO DE WHATSAPP OU NO PRIVADO PARA A PROFESSORA.

<p> <u>F</u><u>A</u><u>C</u><u>A</u> </p>	<p> <u>A</u><u>B</u><u>A</u><u>F</u><u>A</u><u>D</u><u>O</u> </p>	<p> <u>F</u><u>O</u><u>F</u><u>O</u><u>C</u><u>A</u> </p>
AFIADO	CAFÉ	FOFA
FOCA	FÁBIO	FOI
FADA	FICOU	FEIA
BIFE	FEIO	FUBÁ
FOFÃO	FACÃO	FACADA
FÁBIA	FUI	FOFO

LEIA AS FRASES E LIGUE CADA UMA À IMAGEM CORRESPONDENTE. TENDE FAZER A LEITURA DAS FRASES SOZINHO (A). SE NÃO CONSEGUIR, PEÇA AJUDA.

EU BEBI CAFÉ.

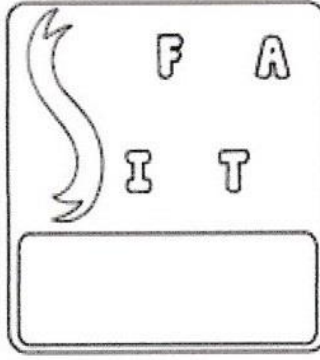
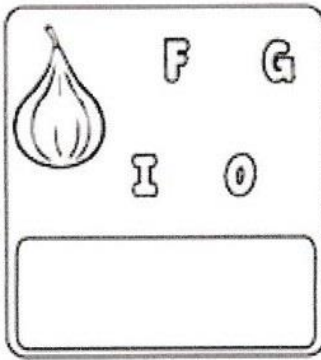
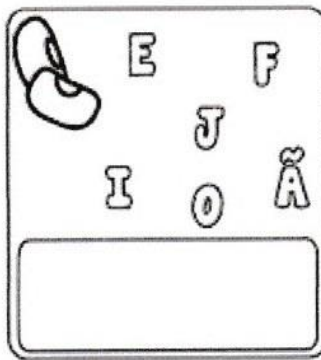


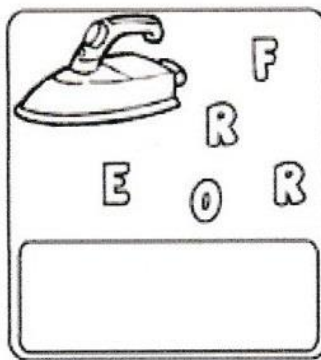
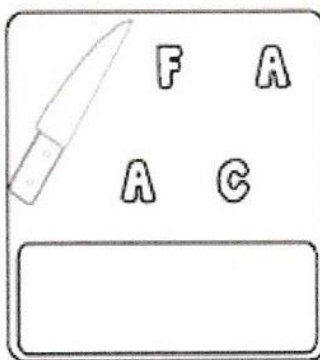
A FADA É BOA.

ACABOU O BIFE.

A FACADA CAIU.



DESEMBARALHE AS LETRAS E ESCREVA CORRETAMENTE O NOME DAS FIGURAS.



COMPLETE A FICHA SOBRE A FADA USANDO APENAS PALAVRAS QUE COMEÇAM COM A LETRA F.

NOME DA FADA: _____

COMO ELA É: _____

O QUE ELA GOSTA DE COMER: _____

O QUE ELA NÃO GOSTA: _____

LUGAR FAVORITO: _____



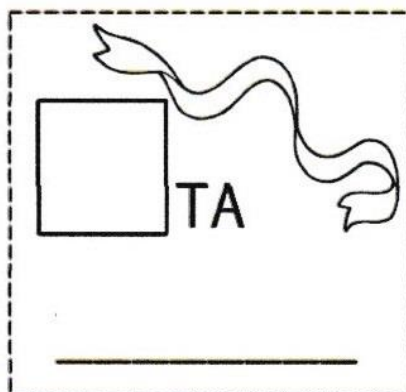
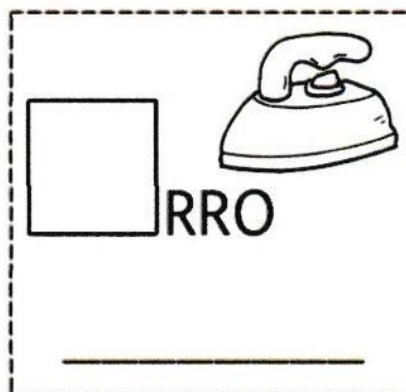

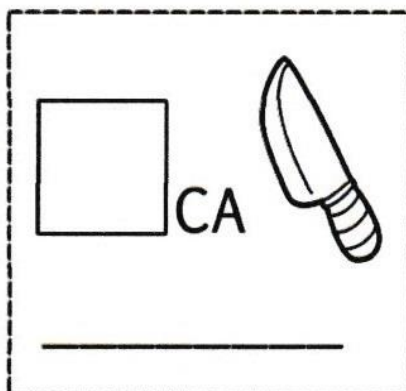
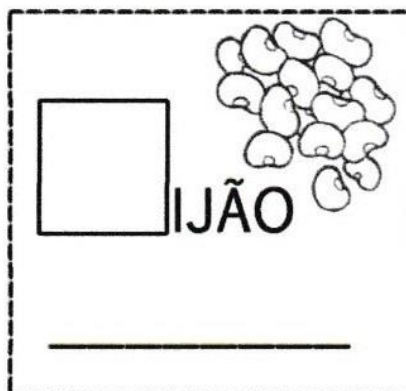

ANIMAL DE ESTIMAÇÃO: _____



VAMOS RELEMBRAR E TREINAR A LEITURA DA FAMÍLIA SILÁBICA DA LETRA F. TENDE FAZER O SOM E PRESTAR ATENÇÃO NO MOVIMENTO DA BOCA, COMO A PROFESSORA EXPLICOU NO VÍDEO DISPONIBILIZADO NO GRUPO DE WHATSAPP.

FA – FE – FI – FO – FU – FÃO

· COMPLETE O NOME DAS FIGURAS COM A SÍLABA INICIAL E DEPOIS ESCREVA A PALAVRA FORMADA NA LINHA EMBAIXO DE CADA FIGURA.

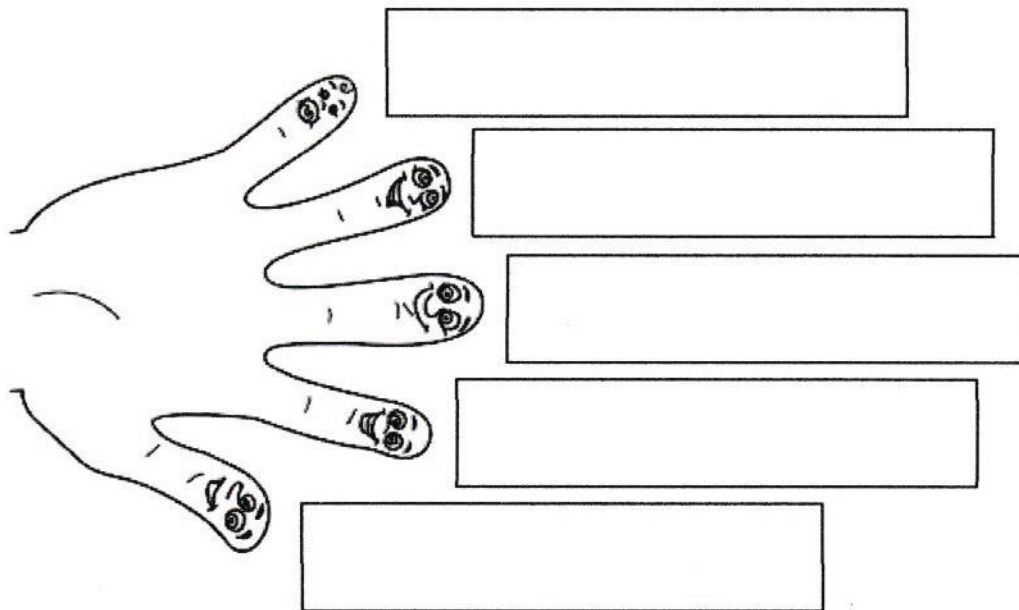


PRATIQUE A LEITURA DA PARLENDIA COM AJUDA DE UM ADULTO.

DEDO MINDINHO
SEU VIZINHO
PAI DE TODOS
FURA BOLO
MATA PIOLHO



AGORA, RECORTE AS FRASES ABAIXO, ORGANIZE - AS E COLE - AS NA ORDEM CORRETA NOS QUADROS.



FURA BOLO




DEDO MINDINHO

MATA PIOLHO

SEU VIZINHO

PAI DE TODOS

JOGO DAS SÍLABAS. RECORTE OS QUADRINHOS E ORGANIZE AS SÍLABAS DE CADA FIGURA DE MODO QUE FORME O SEU NOME. PRATIQUE VÁRIAS VEZES!

 FO	 FI	 FLO	 FA	 FEI
 FO	 FOR	 GUE	 FU	 FER
 TE	 FLAU	 QUI	 VE	 GUEI
 FO	 MI	 JÃO	 RO	 MA
 LA	 RA	 TA	 NHO	 FO
 ÇA	 DA	 GA	 LHA	 GÃO



