

## ATIVIDADES PARA CASA

### PORTUGUÊS

Dia 19-04	Páginas : 9-10-11
Dia 20-04	Páginas : 12-13
Dia 22-04	Páginas : 14-15
Dia 23-04	Páginas : 16-17-18
Dia 26-04	Páginas : 43-44-45
Dia 27-04	Páginas : 46 e 49
Dia 28-04	Páginas : 50 e 63
Dia 29-04	Páginas : 64 e 65
Dia 30-04	Páginas : 66 e 91
Dia 03-05	Páginas : 92-93-94
Dia 04-05	Páginas : 105-106
Dia 05-05	Páginas : 151-152
Dia 06-05	Páginas : 171-172
Dia 07-05	Páginas : 245-246
Dia 10-05	Páginas : 259 e 260



- COM QUEM VOCÊ COSTUMA BRINCAR?
- PENSE EM UM MOMENTO IMPORTANTE DE SUA VIDA. QUANDO ELE ACONTECEU?
- VOCÊ ACHA QUE TODAS AS CRIANÇAS SÃO IGUAIS?

VOCÊ É GRANDE OU PEQUENO?  
LEIA O POEMA.

## PONTINHO DE VISTA

EU SOU PEQUENO, ME DIZEM,  
E FICO MUITO ZANGADO.  
TENHO DE OLHAR TODO MUNDO  
COM O QUEIXO LEVANTADO.  
MAS SE A FORMIGA FALASSE  
E ME VISSE LÁ DO CHÃO,  
IA DIZER COM CERTEZA:  
"MINHA NOSSA, QUE GRANDÃO!"

PEDRO BANDEIRA. **POR ENQUANTO EU SOU  
PEQUENO.** SÃO PAULO: MODERNA, 2009.



## PARA INICIAR >

- 1 POR QUE O MENINO DE QUE FALA O POEMA PRECISA OLHAR TODO MUNDO COM O QUEIXO LEVANTADO?
- 2 SE UMA FORMIGA VISSE VOCÊ LÁ DO CHÃO, DIRIA QUE VOCÊ É MUITO GRANDE? POR QUÊ?
- 3 PERTO DE QUEM VOCÊ É GRANDE?

## ▶ DE ONDE EU VENHO

CADA PESSOA TEM UMA HISTÓRIA SÓ SUA, DIFERENTE DA HISTÓRIA DAS OUTRAS PESSOAS.

ALGUMAS INFORMAÇÕES SÃO TÃO IMPORTANTES PARA A HISTÓRIA DE CADA UM QUE SÃO REGISTRADAS EM UMA CERTIDÃO DE NASCIMENTO.


A CERTIDÃO DE NASCIMENTO É UM DOS NOSSOS PRIMEIROS DOCUMENTOS. NELA ESTÃO NOSSO NOME, DATA E LOCAL DE NASCIMENTO, O NOME DE NOSSOS PAIS, A NACIONALIDADE, ENTRE OUTRAS INFORMAÇÕES. ELA COSTUMA SER EMITIDA LOGO DEPOIS QUE NASCEMOS.

A DEFINIÇÃO DAS PALAVRAS DESTACADAS ESTÁ NO GLOSSÁRIO, PÁGINAS 134 E 135.

**1** PEÇA A UM ADULTO RESPONSÁVEL POR VOCÊ UMA CÓPIA DA SUA CERTIDÃO DE NASCIMENTO. COPIE OS SEGUINTE DADOS DESSE DOCUMENTO:

- SEU NOME: \_\_\_\_\_
- SE VOCÊ É MENINA OU MENINO: \_\_\_\_\_
- HORA EM QUE VOCÊ NASCEU: \_\_\_\_\_
- LOCAL EM QUE VOCÊ NASCEU: \_\_\_\_\_
- SUA NACIONALIDADE: \_\_\_\_\_
- NOME DOS SEUS PAIS: \_\_\_\_\_
- NOME DOS AVÓS MATERNO: \_\_\_\_\_
- NOME DOS AVÓS PATERNO: \_\_\_\_\_

**2** NA CÓPIA DA CERTIDÃO DE NASCIMENTO, CIRCULE O SOBRENOME DAS PESSOAS QUE TÊM OS MESMOS SOBRENOMES QUE VOCÊ. USE UMA COR PARA CADA SOBRENOME.



## Nacionalidade

página 11

Pertencer a uma nação significa ter uma nacionalidade. Quem nasce no Brasil tem nacionalidade brasileira.

Estrangeiros que vivem e trabalham no Brasil, se quiserem ter a nacionalidade brasileira, precisarão pedir ao governo.


A SUA HISTÓRIA FAZ PARTE DA HISTÓRIA DA SUA FAMÍLIA.  
PARA ESTUDAR UMA FAMÍLIA É IMPORTANTE SABER QUEM SÃO AS PESSOAS QUE LHE DERAM ORIGEM, AS MAIS VELHAS, E AS QUE FAZEM PARTE DELA ATUALMENTE.

VÍTOR FEZ UM ESQUEMA COM O NOME DE SEUS PARENTES MAIS PRÓXIMOS A PARTIR DAS INFORMAÇÕES QUE ELE VIU NA SUA CERTIDÃO DE NASCIMENTO. OBSERVE:



- 1 OBSERVE OS SOBRENOMES DA FAMÍLIA DE VÍTOR. O QUE ELES TÊM EM COMUM?
- 2 DE QUEM VOCÊ RECEBEU OS SEUS SOBRENOMES?

3 PEÇA AOS SEUS FAMILIARES CÓPIAS DE FOTOGRAFIAS 3 × 4 DE SEUS PARENTES MAIS PRÓXIMOS. [REDACTED], ORGANIZE AS FOTOGRAFIAS PARA REPRESENTAR A SUA FAMÍLIA. SE PREFERIR, DESENHE.



A CERTIDÃO DE NASCIMENTO NÃO É O ÚNICO DOCUMENTO DE UMA PESSOA.

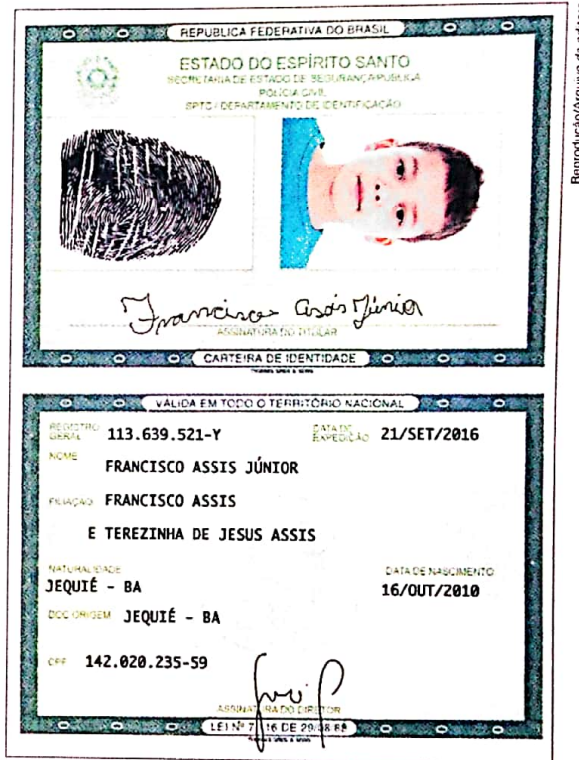
VEJA AS IMAGENS.

AS IMAGENS NÃO ESTÃO REPRESENTADAS EM PROPORÇÃO

Reprodução/Arquivo da editora

vacina	VACINAS OBRIGATORIAS NO 1º ANO DE VIDA				Contra Sarampo, Caxumba, Rubéola (S.C.R.)	Toxóide Tetânico	Dupla	CONTRA POLIOELITE
	Contra Pólio	Triplice (DPT)	Contra Sarampo	B.C.G.				
1ª	Data: 17-08-94 Local: 148 032 Rubrica: 148 032	Data: 17-08-94 Local: 148 032 Rubrica: 148 032	Data: 20-03-94 Local: 148 032 Rubrica: 148 032	Data: 07-09-94 Local: 148 032 Rubrica: 148 032	Data: 15-10-94 Local: 148 032 Rubrica: 148 032	Data: 18-10-94 Local: 148 032 Rubrica: 148 032	Data: 18-10-94 Local: 148 032 Rubrica: 148 032	Data: 21-10-94 Local: 148 032 Rubrica: 148 032
2ª	Data: 19-10-94 Local: 148 032 Rubrica: 148 032	Data: 19-10-94 Local: 148 032 Rubrica: 148 032	Data: 19-10-94 Local: 148 032 Rubrica: 148 032	Data: 19-10-94 Local: 148 032 Rubrica: 148 032	Data: 19-10-94 Local: 148 032 Rubrica: 148 032	Data: 19-10-94 Local: 148 032 Rubrica: 148 032	Data: 19-10-94 Local: 148 032 Rubrica: 148 032	Data: 19-10-94 Local: 148 032 Rubrica: 148 032
3ª	Data: 19-12-95 Local: 148 032 Rubrica: 148 032	Data: 19-12-95 Local: 148 032 Rubrica: 148 032	Data: 19-12-95 Local: 148 032 Rubrica: 148 032	Data: 19-12-95 Local: 148 032 Rubrica: 148 032	Data: 19-12-95 Local: 148 032 Rubrica: 148 032	Data: 19-12-95 Local: 148 032 Rubrica: 148 032	Data: 19-12-95 Local: 148 032 Rubrica: 148 032	Data: 19-12-95 Local: 148 032 Rubrica: 148 032
4ª	Data: 19-12-95 Local: 148 032 Rubrica: 148 032	Data: 19-12-95 Local: 148 032 Rubrica: 148 032	Data: 19-12-95 Local: 148 032 Rubrica: 148 032	Data: 19-12-95 Local: 148 032 Rubrica: 148 032	Data: 19-12-95 Local: 148 032 Rubrica: 148 032	Data: 19-12-95 Local: 148 032 Rubrica: 148 032	Data: 19-12-95 Local: 148 032 Rubrica: 148 032	Data: 19-12-95 Local: 148 032 Rubrica: 148 032
5ª	Data: 19-12-95 Local: 148 032 Rubrica: 148 032	Data: 19-12-95 Local: 148 032 Rubrica: 148 032	Data: 19-12-95 Local: 148 032 Rubrica: 148 032	Data: 19-12-95 Local: 148 032 Rubrica: 148 032	Data: 19-12-95 Local: 148 032 Rubrica: 148 032	Data: 19-12-95 Local: 148 032 Rubrica: 148 032	Data: 19-12-95 Local: 148 032 Rubrica: 148 032	Data: 19-12-95 Local: 148 032 Rubrica: 148 032

▶ CADERNETA DE VACINAÇÃO.



▶ CARTEIRA DE IDENTIDADE.



▶ TÍTULO ELEITORAL.

A) PARA QUE SERVEM ESSES DOCUMENTOS?

B) QUAIS DESSES DOCUMENTOS VOCÊ POSSUI? QUAL DELES VOCÊ AINDA NÃO PODE TER?

2 QUE INFORMAÇÕES APARECEM NA CADERNETA DE VACINAÇÃO?



NO FUTURO, CONFORME FOR CRESCENDO, VOCÊ VAI TER OUTROS DOCUMENTOS. PARA TRABALHAR, VOCÊ VAI PRECISAR DA CARTEIRA DE TRABALHO. ELA PODE SER OBTIDA A PARTIR DOS 14 ANOS. O TÍTULO ELEITORAL, QUE ESTÁ NA PÁGINA AO LADO, PODE SER OBTIDO AOS 16 ANOS, E A CARTEIRA NACIONAL DE HABILITAÇÃO (CARTEIRA DE MOTORISTA), AOS 18 ANOS.

AS IMAGENS NÃO ESTÃO REPRESENTADAS EM PROPORÇÃO

Reprodução/Arquivo da editora

REPÚBLICA FEDERATIVA DO BRASIL  
MINISTÉRIO DAS CIDADANIA  
DEPARTAMENTO NACIONAL DE TRANSPORTES  
CARTEIRA NACIONAL DE HABILITAÇÃO

Nome: Bruna Soares

DOC. IDENTIDADE / OUTRO IDENTIFIC. / UF: 65.449.117-9 SSP/SP

CNPJ: 732.714.008-52 DATA NASCIMENTO: 01/06/1989

FILIAÇÃO: Antônio Carlos Soares  
Cleonice Bezerra Soares

PERMISSÃO:  ACC:  CAT. FIMB:  B

REGISTRO: 01890428803 VALIDADE: 10/12/2022 HABILITAÇÃO: 13/12/2007

OBSERVAÇÕES:

Bruna Soares  
ASSINATURA DO PORTADOR

LOCAL: São Paulo, SP DATA EMISSÃO: 28/10/2008


18648439594  
SP943266546

SÃO PAULO

VALIDA EM TODO O TERRITÓRIO NACIONAL 1399626196

PROIBIDO PLASTIFICAR 1399626196

▶ CARTEIRA NACIONAL DE HABILITAÇÃO.



## MINHA COLEÇÃO DE PALAVRAS DE HISTÓRIA

A PALAVRA A SEGUIR É UM DIREITO DE TODO BRASILEIRO:

DOCUMENTO

1 ESCREVA O NOME DO DOCUMENTO CORRETO:

A) NELE EU VEJO QUAIS VACINAS EU TOMEI.

B) VOU PRECISAR DESSE DOCUMENTO PARA DIRIGIR.

2 CONTE AOS SEUS COLEGAS QUAIS DOCUMENTOS VOCÊ JÁ TEM.

## ➤ A LINHA DO TEMPO


O TEMPO PASSA.  
PARA REGISTRAR OS ACONTECIMENTOS PASSADOS PODEMOS FAZER  
LINHAS DO TEMPO.

EM UMA LINHA DO TEMPO PODEMOS MARCAR ACONTECIMENTOS  
DO PASSADO E DO PRESENTE EM SEQUÊNCIA. PODEMOS TAMBÉM  
ANOTAR OS PLANOS PARA O FUTURO!

VAMOS ESTUDAR:

O **PASSADO**, O **PRESENTE** E O **FUTURO**.

LEIA A HISTÓRIA ABAIXO E VEJA A DECISÃO QUE O MENINO E SUA  
AVÓ TOMARAM. DEPOIS, RESPONDA ÀS QUESTÕES.




ADOLAR. FOLHA DE S. PAULO, SÃO PAULO, 9 AGO. 2003. DISPONÍVEL EM:  
<[www1.folha.uol.com.br/folhinha/quadri/qa09080303.htm](http://www1.folha.uol.com.br/folhinha/quadri/qa09080303.htm)>. ACESSO EM: 10 NOV. 2017.

1 PARA QUANDO O MENINO ESTÁ FAZENDO OS SEUS PLANOS?

2 A AVÓ PEDE A ELE QUE ESTUDE LÍNGUA PORTUGUESA E MATEMÁTICA. O QUE MAIS ELE DEVE ESTUDAR?

O PASSADO É TUDO O QUE JÁ ACONTECEU. CERTOS MOMENTOS PASSADOS FORAM TÃO IMPORTANTES QUE É IMPOSSÍVEL ESQUECÊ-LOS.

1 VEJA NAS FOTOS DOIS MOMENTOS IMPORTANTES NA VIDA DE FILIPE. DEPOIS RESPONDA: O QUE AS FOTOS MOSTRAM?



Fotos: Album de família/Arquivo da editora

2 AGORA É COM VOCÊ! COLE UMA FOTO OU FAÇA UM DESENHO PARA MOSTRAR UM MOMENTO IMPORTANTE DO SEU PASSADO.

# Leitura

LEIA O TEXTO A SEGUIR.

NAQUELE TEMPO EU ERA PEQUENA, TINHA UNS 6 OU 7 ANOS. EU ERA A MENORZINHA DA TURMA DA MINHA RUA.

EU VIVIA CORRENDO ATRÁS DOS GRANDES.

[...]

EU MORAVA NUMA RUA SEM **CALÇAMENTO** E POR LÁ QUASE NÃO PASSAVA CARRO. POR ISSO A GENTE PODIA BRINCAR À VONTADE, O DIA TODO, DE PEGADOR, DE RODA, DE BICICLETA.

QUER DIZER, OS MAIORES ANDAVAM DE BICICLETA. EU NÃO, QUE EU NÃO TINHA BICICLETA.

[...]

EU ACHAVA QUE QUANDO TIVESSE MINHA BICICLETA OS GRANDES IAM DEIXAR QUE EU SAÍSSE COM ELES.

**CALÇAMENTO:**  
CAMADA QUE COBRE AS RUAS, GERALMENTE FEITA DE PEDRA OU DE ASFALTO.

RUTH ROCHA. **QUANDO EU COMECEI A CRESCER.** SÃO PAULO: SALAMANDRA, 2013. P. 2 E 4.







Lie Kobayashi/Arquivo da editora

# LÍNGUA: USOS E REFLEXÃO

## SINGULAR E PLURAL

1 VEJA OS BICHOS QUE APARECEM NA LINGUA-LINGUA "A CASA DO SEU DAMIÃO".



Ilustrações: Silvana Rando/Arquivo da editora

CONTE OS BICHOS E ESCREVA O NÚMERO PARA INDICAR A QUANTIDADE.

2 E SE, EM VEZ DE 1 BICHO DE CADA, APARECESSEM VÁRIOS? COMO FICARIA? COMPLETE.



A)

1 RATO



Ilustrações: Silvana Rando/Arquivo da editora

2 \_\_\_\_\_



B)

1 GATO




3 \_\_\_\_\_



C)

1 TATU



MUITOS \_\_\_\_\_


3 OBSERVE AS FIGURAS E COMPLETE AS FRASES PARA CONTINUAR INDICANDO "MAIS DE 1".

A)




AS 2 \_\_\_\_\_ DO SEU DAMIÃO.

B)



AS 3 \_\_\_\_\_ DO SEU DAMIÃO.

C)



OS 5 \_\_\_\_\_ DE FEIJÃO.

4 QUE LETRA VOCÊ COLOCOU NO FINAL DE CADA PALAVRA QUE ESCREVEU NA ATIVIDADE 3? \_\_\_\_\_


QUANDO A PALAVRA INDICA SOMENTE 1 ELEMENTO, DIZEMOS QUE ESSA PALAVRA ESTÁ NO **SINGULAR**.

QUANDO A PALAVRA INDICA "MAIS DE 1", DIZEMOS QUE A PALAVRA ESTÁ NO **PLURAL**.

5 LEIA AS PALAVRAS.



LÁPIS



Ilustrações: Silvana Randoly  
Arquivo da editora

ÔNIBUS

A) PINTE A LETRA FINAL DE CADA UMA DELAS.

B) ESSAS PALAVRAS INDICAM "MAIS DE 1"? \_\_\_\_\_

6 MARQUE UM X NAS PALAVRAS QUE TERMINAM COM A LETRA S E INDICAM "MAIS DE 1".

GATOS

TÊNIS

PIRES

PÁSSAROS

ÔNIBUS

TATUS

7 MARQUE UM X NAS PALAVRAS QUE ESTÃO NO SINGULAR, ISTO É, AQUELAS QUE INDICAM 1 ELEMENTO.

A VACA

OS TATUS

O TÊNIS

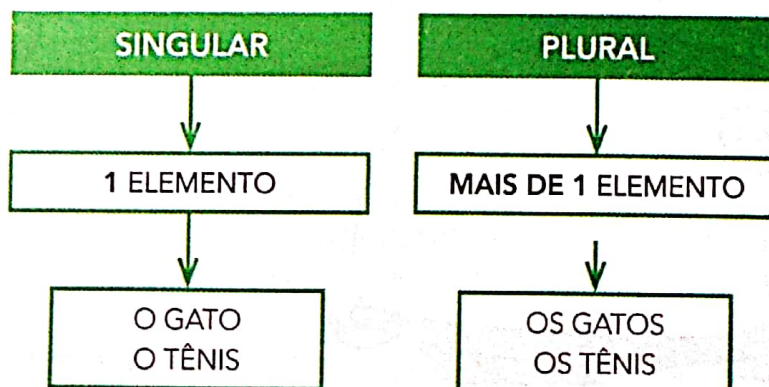
AS LOJAS

O PIRES

O GATO

## HORA DE ORGANIZAR O QUE ESTUDAMOS

LEIAM O ESQUEMA A SEGUIR COM A PROFESSORA.



# PALAVRAS EM JOGO

## LETRAS D E T

1 OBSERVE AS FIGURAS E ESCREVA O NOME DESTES PERSONAGENS DA LENGUA-LENGUA "A CASA DO SEU DAMIÃO".



\_\_\_\_\_



\_\_\_\_\_


Ilustrações: Silvana Rando/Arquivo da editora

2

A) LEIAM AS PALAVRAS DO QUADRO EM VOZ ALTA.

TIA	DOMINÓ	TUBO	DEDAL	DADO
DEDO	TOMADA	TELA	TAPETE	DELEGADO

B) ESCREVAM NOS **TATUS** APENAS AS PALAVRAS DO QUADRO QUE COMEÇAM COM A LETRA **T**.



Ilustrações: Silvana Rando/Arquivo da editora



3 ESCREVA CADA SÍLABA DAS PALAVRAS EM UM .

JUCA

--	--	--	--

MARICOTA

--	--	--	--

4 JUNTE AS SÍLABAS ESCRITAS NO SACO DE FEIJÃO PARA FORMAR PALAVRAS.



ESCREVA AS PALAVRAS AQUI:

---

---

---

---

---

LEIA PARA OS COLEGAS AS PALAVRAS FORMADAS E OUÇA AS QUE ELES FORMARAM.

## MEMÓRIA EM JOGO

LEIA, PRATIQUE E MEMORIZE O TEXTO.

TUBA

CABE TUDO,  
NUMA TUBA,  
CABE UM GATO.  
CABE UM SINO,  
UM SAPATO  
E UM MENINO. [...]



LEO CUNHA. CLAVE DE LUA.  
SÃO PAULO: PAULINAS, 2001. P. 20.

NA PÁGINA 245, HÁ UMA ATIVIDADE COM ESSE TEXTO. CONFIRA!

# ASSIM TAMBÉM APRENDO

## O JOGO DOS 7 ERROS





RESOLVA ESTE DESAFIO: ENCONTRE E CIRCULE O QUE ESTÁ DIFERENTE NO JOGO DOS 7 ERROS!



# LETRA R INTROMETIDA

## ATIVIDADE ORAL E ESCRITA

1 VAMOS OBSERVAR AS FIGURAS E FALAR AS PALAVRAS.



PATO → PRATO      BOTA → BROTA

CONVERSEM SOBRE O QUE OBSERVARAM.

2 COLOQUE A LETRA R ENTRE A CONSOANTE E A VOGAL DAS SÍLABAS DESTACADAS E LEIA EM VOZ ALTA A PALAVRA FORMADA. DEPOIS, ESCREVA-A.

TAÇA      TAPO      TIO      TOPA

\_\_\_\_\_

3 COMPLETE O NOME DE CADA BICHO. NÃO SE ESQUEÇA DA LETRA R INTROMETIDA.

AS IMAGENS NÃO ESTÃO REPRESENTADAS EM PROPORÇÃO.



Stephen N. Hayes/  
Shutterstock/Glow Images

TI \_\_\_\_\_



Nashpang/Shutterstock  
Glow Images

CO \_\_\_\_\_



Vianacrevette/Shutterstock/  
Glow Images

\_\_\_\_\_ GUIÇA

4 FALE A FRASE E PINTE AS SÍLABAS QUE TÊM O R INTROMETIDO.

QUANDO OUVEM SEUS FILHOTES GRITANDO, AS MÃES ABREM O NINHO E OS AJUDAM A SAIR DO OVO.

5 LEIA O TRAVA-LÍNGUA E DIVIRTA-SE!

O GRILO GRITOU COM VOZ GROSSA:  
— GRISELDA, VOCÊ É UMA GRAÇA!

EVA FURNARI. TRAVADINHAS.  
SÃO PAULO: MODERNA, 2004. P. 11.



AGORA REPITA AS PALAVRAS ABAIXO EM VOZ ALTA. OBSERVE QUE EM CADA PALAVRA A LETRA **R** ESTÁ ENTRE A CONSOANTE **G** E UMA VOGAL.


GRAÇA

GRILO

GROSSA

6 JUNTE AS SÍLABAS DO QUADRO E ESCREVA NO COFRE AS PALAVRAS FORMADAS.

DRA	CA
LI	
PRI	BRI
VRO	
MO	TO
GÃO	



7 DESCUBRA AS RESPOSTAS DAS ADIVINHAS.

DICA: SÓ VALEM COMO RESPOSTAS AS PALAVRAS COM **R** INTROMETIDO.

A) DO QUE MUITA GENTE GOSTA E VEM EM CIMA DO BOLO?

C \_\_\_\_\_

B) O QUE MUITA GENTE USA PARA FRITAR OVOS?

\_\_\_\_\_ DEIRA


C) O QUE TODOS SENTEM QUANDO ESTÃO FELIZES?

A \_\_\_\_\_ E \_\_\_\_\_

8 COMPLETE O TEXTO COM AS PALAVRAS QUE DÃO SENTIDO AO TRECHO. USE AS PALAVRAS DO QUADRO.

NEGROS	PRÍNCIPE	PRINCESA	CRISTIANO
--------	----------	----------	-----------

A LINDA \_\_\_\_\_ DE CABELOS \_\_\_\_\_  
 \_\_\_\_\_ ESPERA PELO AMADO \_\_\_\_\_  
 \_\_\_\_\_ DE NOME \_\_\_\_\_.



Silvana Rambo/Arquivo da editora

## MEMÓRIA EM JOGO

LEIA, PRATIQUE E MEMORIZE O TEXTO.

### BATE-BOCA

[...]  
 É QUEBRA-QUEIXO,  
 É TRINCA-DENTE,  
 É TROCA-TUDO,  
 É TRAVA-LÍNGUA.  
 [...]

EDU LOBO E PAULO CÉSAR PINHEIRO. BATE-BOCA.  
 DISPONÍVEL EM: <[www.edulobo.com.br/site/pop\\_letras.php?action=pcp/bate\\_boca.txt](http://www.edulobo.com.br/site/pop_letras.php?action=pcp/bate_boca.txt)>.  
 ACESSO EM: 3 JUL. 2017.



Silvana Rambo/Arquivo da editora

NA PÁGINA 246, ESCREVA OS VERSOS COMO LEMBRAR.

## ASSIM TAMBÉM APRENDO

### TRAVA-LÍNGUAS

REPITA MAIS ESTES TRAVA-LÍNGUAS ATÉ DESTRAVAR!



R

R

R


UM PAPO DE PATO NUM PRADO DE PRATA  
TROCO TOCO PRETO POR TOCO CRESPO.

ANDRÉ E DAVID DE CARVALHO. **COMO BRINCAR À MODA ANTIGA.**  
BELO HORIZONTE: ILÊ, 1999.

R

TRÊS PRATOS DE TRIGO  
PARA TRÊS TIGRES TRISTES.


CIÇA. **O LIVRO DO TRAVA-LÍNGUA.** RIO DE JANEIRO:  
NOVA FRONTEIRA, 1986.



R

BAGRE BRANCO, BRANCO BAGRE.

DISPONÍVEL EM: <[www.recantodasletras.com.br/gramatica/218592](http://www.recantodasletras.com.br/gramatica/218592)>.  
ACESSO EM: 3 JUL. 2017.



R





- HÁ MUITOS JEITOS DE REGISTRAR HISTÓRIAS. QUE TIPO DE HISTÓRIA O GAROTO DA CENA ESTÁ LENDO?
- VOCÊ JÁ LEU HISTÓRIAS SEMELHANTES À QUE O MENINO ESTÁ LENDO?
- CONVERSE COM OS COLEGAS SOBRE O TIPO DE HISTÓRIA QUE MAIS GOSTAM DE LER.

Reserva Fotográfica da Editora

## PARA INICIAR >

A SEGUIR, VOCÊ VAI CONHECER UMA HISTÓRIA EM QUADRINHOS SOBRE UM SEGREDO. E SE É SEGREDO... SERÁ QUE SEGREDO PODE SER CONTADO? O QUE PODE ACONTECER SE UM SEGREDO FOR ESPALHADO?

PARA DESCOBRIR O QUE ACONTECEU COM O SEGREDO, TENDE LER SOZINHO ESTA HISTÓRIA EM QUADRINHOS

## LEITURA: HISTÓRIA EM QUADRINHOS







ZIRALDO. AS MELHORES TIRADAS DO MENINO MALUQUINHO. SÃO PAULO: MELHORAMENTOS, 2000. P. 94.



### **SOBRE O AUTOR**

O MINEIRO **ZIRALDO ALVES PINTO** É UM PREMIADO ESCRITOR DE LIVROS INFANTOJUVENIS. ENTRE SUAS OBRAS DESTACAM-SE O **MENINO MALUQUINHO**, O **BICHINHO DA MAÇÃ** E A **TURMA DO PERERÊ**.



## ▶ INTERPRETAÇÃO DO TEXTO

### ATIVIDADE ORAL E ESCRITA

1 DE QUEM ERA O SEGREDO E O QUE ACONTECEU NA HISTÓRIA?

---

---

2 QUEM FOI O PRIMEIRO AMIGO A OUVIR O SEGREDO?

---

3 COPIE DO PRIMEIRO QUADRINHO O PEDIDO QUE MALUQUINHO FAZ AO AMIGO.

---

4 O AMIGO ATENDEU AO PEDIDO? EXPLIQUE.

---

---

5 OBSERVE OUTRA VEZ ESTE QUADRINHO E RELEIA O BALÃO DE FALA.



BALÃO DE FALA INDICANDO A FALA DO MENINO MALUQUINHO.

A) O QUE SIGNIFICA BZZ, BZZ, BZZ... NESSE BALÃO DE FALA?

---


---

---

---

- 2 LEIA EM VOZ ALTA AS PALAVRAS DA LISTA.  
EM SEGUIDA, ESCREVA NA LATA APENAS OS NOMES DE ALIMENTOS.

LARANJA  
LUVA  
BOLO  
BULE  
LIMÃO  
LEITE  
CARAMELO  
CAMELO  
BALA  
BOLA  
BOLACHA  
LAGARTIXA  
LIMONADA  
ELEFANTE



- 3 RELEIA APENAS AS PALAVRAS QUE FORAM COLOCADAS NA LATA NA ATIVIDADE 2.

A) PINTE AS SÍLABAS QUE TÊM A LETRA L.

B) EM QUE POSIÇÃO O L ESTÁ NESSAS SÍLABAS?

- NO MEIO DA SÍLABA.  
 NO FINAL DA SÍLABA.  
 NO INÍCIO DA SÍLABA.

4 SEPARE AS SÍLABAS DAS PALAVRAS A SEGUIR E PINTE AQUELAS QUE COMEÇAM COM A LETRA L.

A)	LEÃO	→	<input type="text"/>	<input type="text"/>	<input type="text"/>	<input type="text"/>
B)	CAMELO	→	<input type="text"/>	<input type="text"/>	<input type="text"/>	<input type="text"/>
C)	LAGARTIXA	→	<input type="text"/>	<input type="text"/>	<input type="text"/>	<input type="text"/>
D)	ELEFANTE	→	<input type="text"/>	<input type="text"/>	<input type="text"/>	<input type="text"/>



## LETRA L INTROMETIDA

### ATIVIDADE ORAL E ESCRITA


VOCÊ VIU A LETRA L NO INÍCIO DAS SÍLABAS.

1 CIRCULE A SÍLABA QUE COMEÇA COM A LETRA L NO NOME QUE APARECE NO BALÃO DE FALA A SEGUIR.



8 Complete a escrita de outras palavras com NH.

a)



ga\_\_\_\_\_

b)



ce\_\_\_\_\_

c)



ra\_\_\_\_\_

9 Complete a escrita das palavras escolhendo uma das seguintes sílabas.

LHO

CHO

NHO



golfi\_\_\_\_\_



\_\_\_\_\_colate



coe\_\_\_\_\_

### Memória em jogo

Leia e memorize.


Chove chuva chuisquinho  
Minha calça tem furinho.  
Chove chuva chuarada  
Minha calça está furada.

Lenice Gomes.  
Viva eu, viva tu, viva o rabo do tatu.  
São Paulo: Cortez, 2009. p. 11.






# Assim também aprendo

## Tirinha



Agora você vai ler a história de uma galinha que também aprendeu a voar e não parou por aí!  
Divirta-se com Bete, uma galinha cheia de habilidades!



Laerte. Lola, a andorinha. São Paulo: Cachalote, 2013. p. 58.

# Desafio

- 1 Leia as palavras da coluna 1.  
Forme novas palavras acrescentando **M** ou **N** e escreva-as na coluna 2.

COLUNA 1	COLUNA 2
MATA	_____
CATO	_____
JATO	_____
PAPA	_____
SOBRA	_____
LOBO	_____
VIDA	_____
LIDA	_____

- 2 Leia as palavras da coluna 1.  
Forme novas palavras substituindo o final por **ÃO**. Escreva-as na coluna 2.

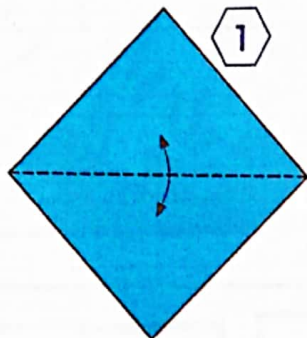
COLUNA 1	COLUNA 2
LIMA	_____
BALA	_____
MILHO	_____
PIA	_____
VIOLA	_____
BOTA	_____
TROVA	_____
RAÇA	_____

## Baleia de origami

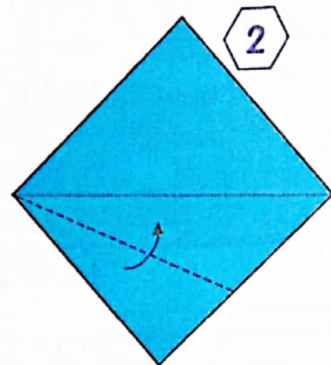
No início desta unidade, você leu o trecho de um relato de Laura Klink, que teve o barco rodeado por baleias enquanto estava de férias com a família na Antártica.

Agora, que tal fazer uma dobradura de baleia?

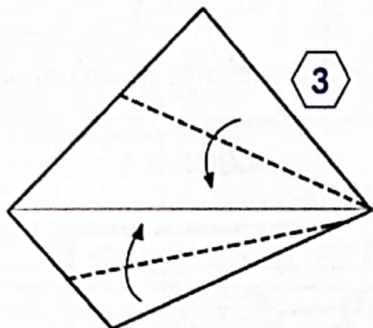
Depois de pronta, você pode juntá-la às dobraduras dos colegas, colando todas em uma folha de papel-cartão azul para fazer uma "sopa de baleia".



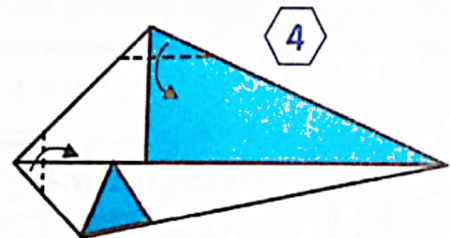
Use um pedaço de papel de formato quadrado. Dobre a folha ao meio.



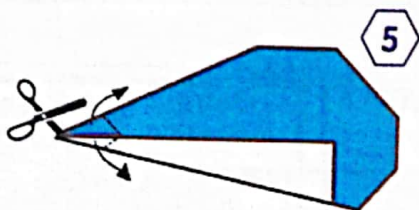
Abra a folha e dobre a aba.



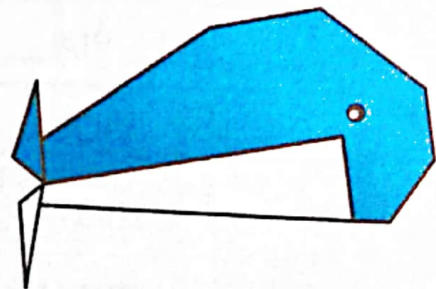
Vire a folha. Dobre as abas para dentro.



Dobre as pontas indicadas.



Vire a folha. Com uma tesoura com pontas arredondadas, recorte a parte indicada no meio e abra o papel.



**Prontinho!**

Desenhe o olho da baleia e comece a brincadeira!

Ilustrações: Silvana Rundo/Arquivo da editora



# TRAMAS E TRAÇADOS

## MEMÓRIA EM JOGO

### UNIDADE 1 – CANTIGA POPULAR

COMPLETE COM AS PALAVRAS QUE FALTAM.

#### BARATA

HAVIA UMA BARATA

NA CARECA DO \_\_\_\_\_

ASSIM QUE ELA ME \_\_\_\_\_

BATEU \_\_\_\_\_ E \_\_\_\_\_.

DOMÍNIO PÚBLICO.



### UNIDADE 2 – LENGUA-LENGA

COMPLETE COM AS PALAVRAS QUE FALTAM.

#### TUBA

CABE \_\_\_\_\_,

NUMA \_\_\_\_\_.

CABE UM \_\_\_\_\_,

\_\_\_\_\_ UM SINO,

UM SAPATO

E UM \_\_\_\_\_ [...]



LEO CUNHA. CLAVE DE LUA. SÃO PAULO: PAULINAS, 2001. P. 20.

## UNIDADE 3 – TEXTO INFORMATIVO

COMPLIETE OS VERSOS COMO LEMBRAR.

### BATE-BOCA

[...]

É \_\_\_\_\_

É TRINCA-DENTE,

É \_\_\_\_\_

É \_\_\_\_\_

[...]



Silvana Rando/Arquivo da editora

EDU LOBO E PAULO CÉSAR PINHEIRO. **BATE-BOCA**. DISPONÍVEL EM: <www.edulobo.com.br/site/pop\_letras.php?action=pcp/bate\_boca.txt>. ACESSO EM: 3 JUL. 2017.

## UNIDADE 4 – FÁBULA


ESCREVA O NOME DE CADA DESENHO.

**DICA:** HÁ NOMES COM **R** E NOMES COM **RR**.

O  \_\_\_\_\_ RÓI A ROUPA DO  \_\_\_\_\_ DE ROMA.

O  \_\_\_\_\_ DERRUBA O  \_\_\_\_\_.

O  \_\_\_\_\_ ARRANHA A  \_\_\_\_\_.

A  \_\_\_\_\_ VIRA FERA.


A FERA FERRE O  \_\_\_\_\_,


QUE CORRE E DÁ NO PÉ...

TEXTO ESCRITO PELAS AUTORAS.

Ilustrações: Silvana Rando/Arquivo da editora
















PARECE UM   
 BEM RISCADO,  
 MAS FAZ UM LAÇO PRA BAIXO  
 E SEGUE PARA O LADO.

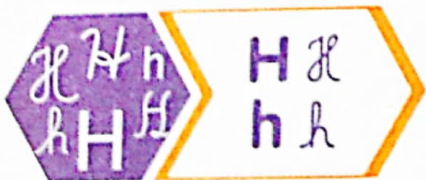
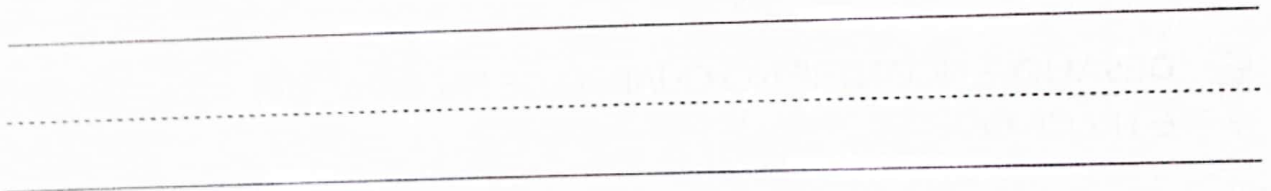


Gg Gg


◆ DESAFIO. DESCUBRA O NOME E TRACE-O.

							
G	I	O	A	N	Q	D	U



UMA GRANDE LAÇADA  
 QUE, DE REPENTE, CAI  
 MAS NÃO DESISTE:  
 SOBE, DESCE E SE VAI.



Hh Hh



**DESAFIO.** LEIA E COPIE A FRASE COMPLETA NAS LINHAS A SEGUIR.

[1] Reprodução Editora elementar

NA



HEITOR GOSTA DE COMER SALADA, ARROZ E FEIJÃO.

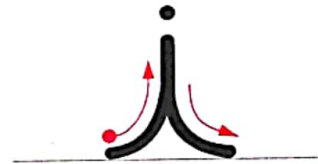
---



---



SOBE MORRO, DESCE MORRO  
PELO MESMO LUGAR,  
E UM PINGO NO TOPO  
NÃO PODE FALTAR.




---

ii Jj

---

**DESAFIO.** ENCONTRE NO QUADRO DE PALAVRAS UM NOME DE PESSOA E TRACE-O.

A	O	A	M	L	A	U	R
O	I	U	A	F	E	L	X
I	V	O	N	E	H	E	O
E	I	A	L	U	F	D	A

---



---