



PREFEITURA DA ESTÂNCIA TURÍSTICA DE
IBIÚNA
Por uma Ibiúna próspera. Investindo no presente, gerando o futuro.
SECRETARIA DE EDUCAÇÃO



E.M. “MARIA APARECIDA GABRIEL CARDOSO”

ALUNO: _____

PROFESSORA: LILIAN

ANO/SÉRIE: FASE I-B

15ª APOSTILA

MINHAS ATIVIDADES

ATIVIDADES RETIRADAS EM 30/11/2021
Referente aos dias:



TODAS AS ATIVIDADES DEVEM SER REALIZADAS DE ACORDO COM AS DATAS INDICADAS NAS FOLHAS DE EXERCÍCIOS.

PARTICIPEM DOS GRUPOS DE WHATSAPP SEMPRE QUE POSSÍVEL.




E.M. " MARIA APARECIDA GABRIEL CARDOSO"

ASSISTA AO VÍDEO EM: <https://www.youtube.com/watch?v=A84io5MYIXw> (LETRA R)

A  LETRINHA DO DIA É...

COLE PAPEL RASGADO NA LETRA ABAIXO.



REPOLHO


FONTE: <https://www.artedeensinareaprender.com/2019/07/atividade-pronta-letra-r.html>

E.M. " MARIA APARECIDA GABRIEL CARDOSO"

ASSISTA AO VÍDEO: <https://www.youtube.com/watch?v=7eOHxWWRWCw> (LETRA S)


EU SOU A LETRA...

PINTE A LETRA S COM TINTA GUACHE.



SALADA

CUBRA OS PONTILHADOS E DEPOIS TENDE ESCREVÊ-LO NA LINHA DEBAIXO.



S

E.M. “ MARIA APARECIDA GABRIEL CARDOSO”

REALIZE UMA DELICIOSA SALADA DE FRUTAS COM SUA FAMÍLIA E REGISTRE COM FOTOS. SUGESTÃO DE RECEITA:



INGREDIENTES:

- 1/2 MAMÃO PICADINHO
- 1/2 MELÃO PICADINHO
- 1 MAÇÃ GRANDE PICADINHA
- 2 BANANAS
- SUCO DE 3 LARANJAS

MODO DE PREPARO:

LAVE BEM TODAS AS FRUTAS.

RETIRE A CASCA E AS SEMENTES DO MAMÃO. CORTE EM QUADRADINHOS.

RETIRE A CASCA E AS SEMENTES DO MELÃO. CORTE EM QUADRADINHOS.

CORTE AS BANANAS AO MEIO E DEPOIS EM QUADRADINHOS.

ESPREMA AS LARANJAS PARA EXTRAIR O SUCO, COE PARA RETIRAR AS SEMENTES E RESERVE.

CORTE A MAÇÃ, RETIRANDO APENAS SEU MIOLO. MANTENHA A CASCA.

MISTURE DELICADAMENTE TODAS AS FRUTAS EM UMA TIGELA GRANDE, COM EXCEÇÃO DA BANANA.


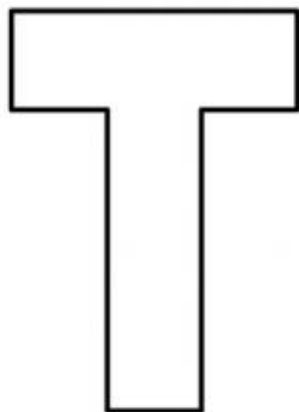
REGUE A MISTURA COM O SUCO DE LARANJA.

LEVE À GELADEIRA POR 30 MINUTOS, APROXIMADAMENTE.


COLOQUE AS BANANAS SOMENTE NA HORA DE SERVIR.

FONTE: <https://www.consul.com.br/facilita-consul/ihhh-agora/receitas-de-salada-de-frutas/>

ASSISTA AO VÍDEO: <https://www.youtube.com/watch?v=C0pC39WH60A> (LETRA T)



T O M A T E




E.M. " MARIA APARECIDA GABRIEL CARDOSO"

ASSISTA AO VÍDEO DA VOGAL U: <https://www.youtube.com/watch?v=edu7xwiqQE8>

QUEBRANDO A CABEÇA COM AS VOGAIS!

PINTE O DESENHO COM CAPRICO, RECORTE NO PONTILHADO E MONTE O QUEBRA-CABEÇA DA VOGAL U NUMA FOLHA A PARTE.



E.M. “ MARIA APARECIDA GABRIEL CARDOSO”

ASSISTA AO VÍDEO: <https://www.youtube.com/watch?v=M7YefsRSnIE> (LETRA V)

FAÇA BOLINHAS DE PAPEL CREPOM E COLE NA LETRA V.



VEGETAIS







FONTE: <https://www.atividades-educacao-infantil.com/2018/09/molde-de-letras-grandes-para-imprimir/moldes-letras-v/>

ASSISTA AO VÍDEO: <https://www.youtube.com/watch?v=rFWm9GTbDMw> (NÚMERO 9)

PINTE, RECORTE AS PEÇAS E MONTE O NÚMERO 9 CONFORME O MODELO ABAIXO E DEPOIS SE DIVIRTA.

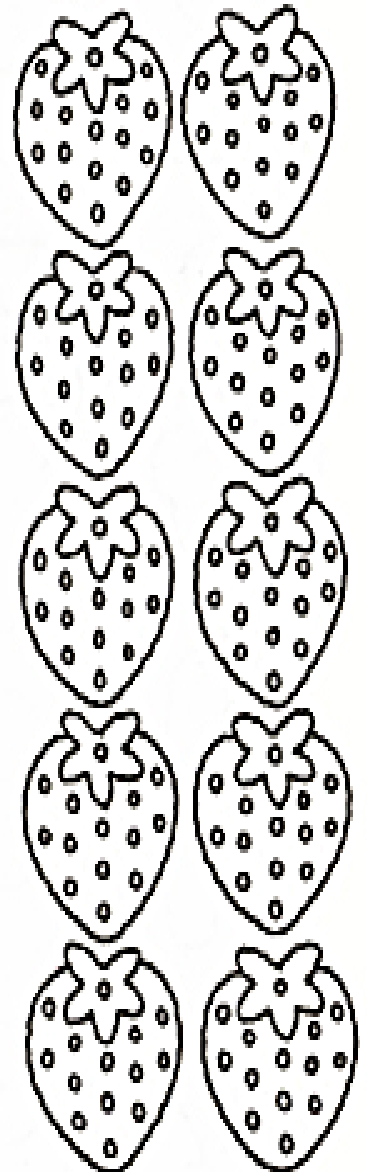
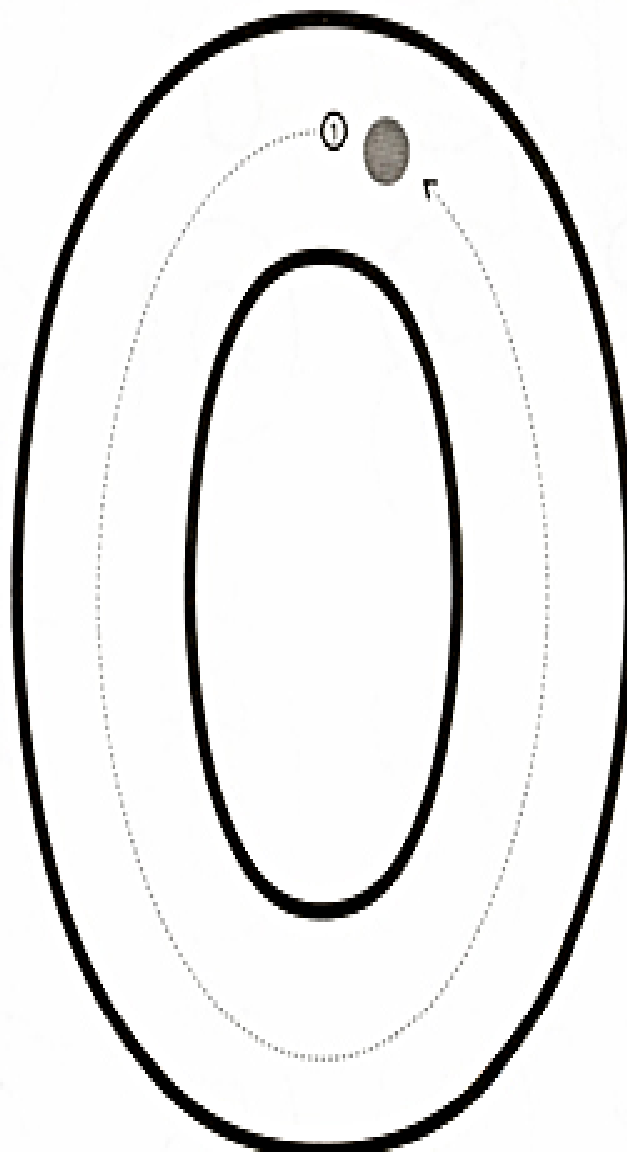

MODELO



E.M. " MARIA APARECIDA GABRIEL CARDOSO"

ASSISTA AO VÍDEO: https://www.youtube.com/watch?v=r3B41XW-e_4 (NÚMERO 10)

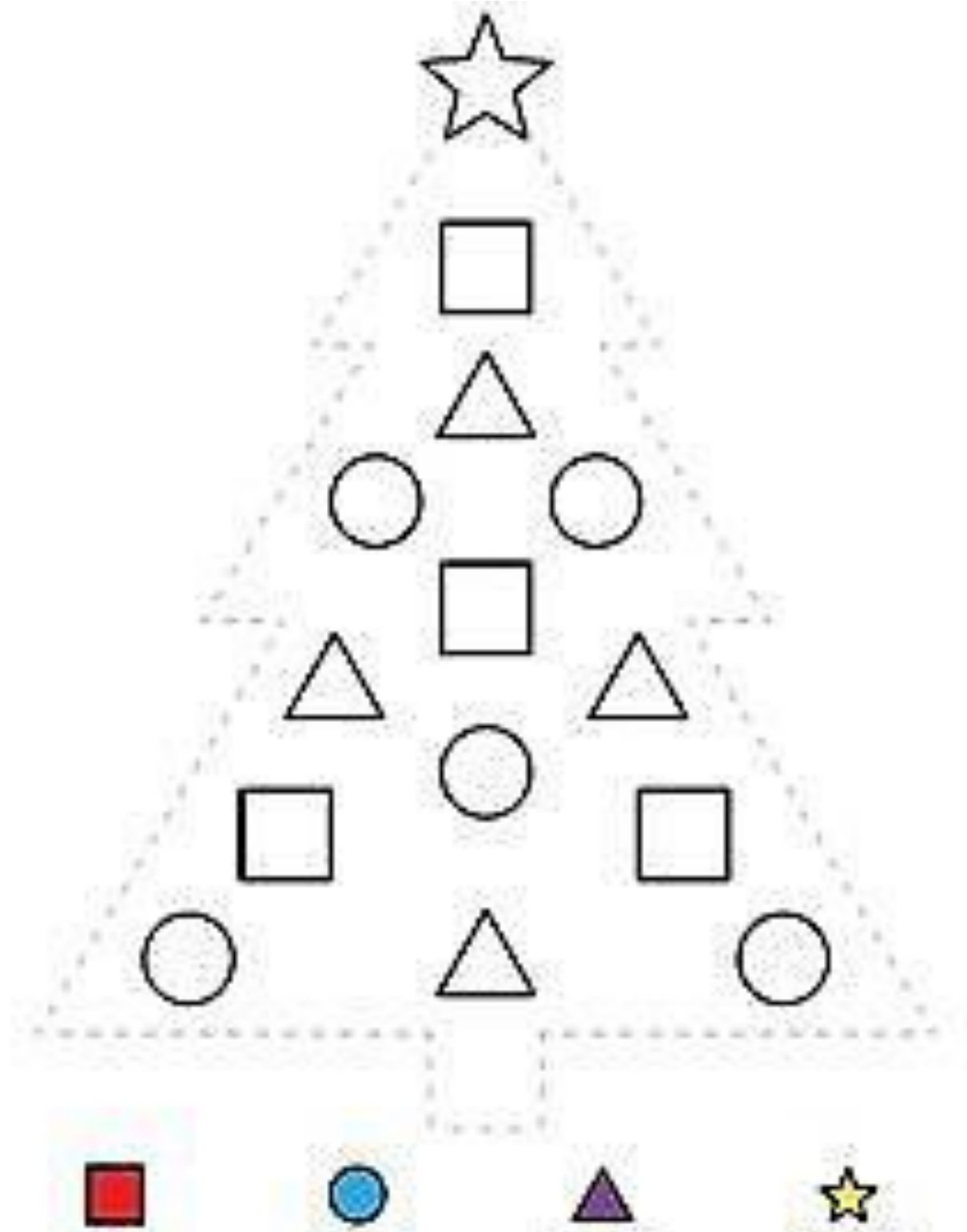
COLE BARBANTE NOS PONTILHADOS DO NÚMERO 10.



DEZ

FONTE: <https://atividadespedagogicas.net/2017/09/atividades-com-numero-10.html>

PINTE DE ACORDO COM AS CORES INDICADAS NAS FIGURAS GEOMÉTRICAS:



VERMELHO

AZUL

ROXO

AMARELO