

VAMOS FAZER UMA SALADA DE FRUTAS, REALIZE ESSA RECEITA COM A FAMÍLIA E COMPARTILHEM AS FOTOS NO GRUPO.



INGREDIENTES:

1 MANGA
1 BANANA
2 FATIAS DE ABACAXI
2 KIWI
6 MORANGO
6 UVA
2 FATIAS DE MAMÃO FORMOSA
2 LARANJA
1/2 XÍCARA DE HORTELÃ

MODO DE PREPARO:

CORTE TODAS AS FRUTAS (EXCETO AS LARANJAS E UVAS) EM CUBOS DO MESMO TAMANHO E DA GROSSURA QUE PREFERIR.
COLOQUE TUDO NUMA VASILHA GRANDE.
PIQUE BEM A HORTELÃ E SALPIQUE POR CIMA.

LEIA MAIS EM: [HTTPS://CLAUDIA.ABRIL.COM.BR/RECEITAS/SALADA-DE-FRUTAS-REFRESCANTE.](https://claudia.abril.com.br/receitas/salada-de-frutas-refrescante)

CIRCULE OS INGREDIENTES E MONTE SUA SALADA DE FRUTAS



Escoladossinhosclaudia.blogspot.com.



E.M. "MARIA APARECIDA GABRIEL CARDOSO"

PROFESSORA :ANGELA

ALUNO: _____

ANO/SÉRIE: FASE: II

MINHAS ATIVIDADES

ATIVIDADES RETIRADAS EM 30/11/2021



TODAS AS ATIVIDADES DEVEM SER REALIZADAS DE ACORDO COM AS DATAS INDICADAS NAS FOLHAS DE EXERCÍCIOS.

PARTICIPEM DOS GRUPOS DE WHATSAPP SEMPRE QUE POSSÍVEL



PINTE AS LETRAS DO NOME:

NATAL

A

O

P

M

N

L

T

U

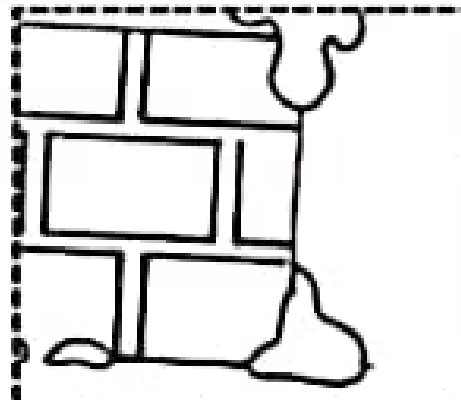
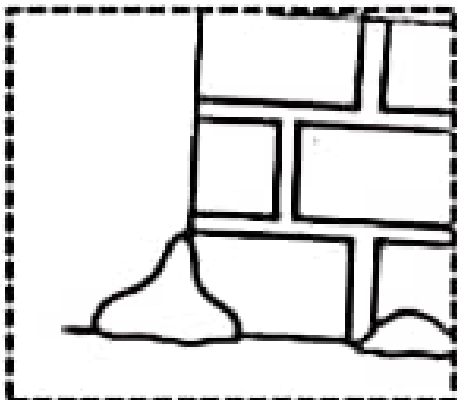
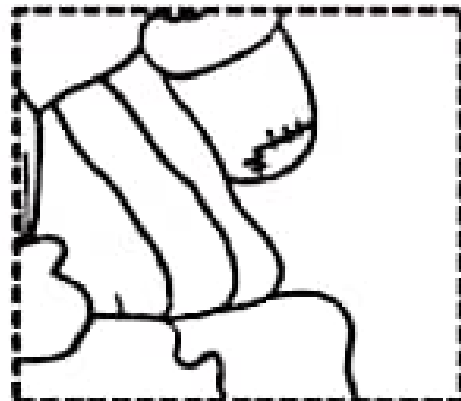

CANTINHO DA CRIATIVIDADE




NOME



QUEBRA-CABEÇA





<http://www.imageneseducativas.com>

Imágenes
Educativas.com

Digitalizado con CamScanner

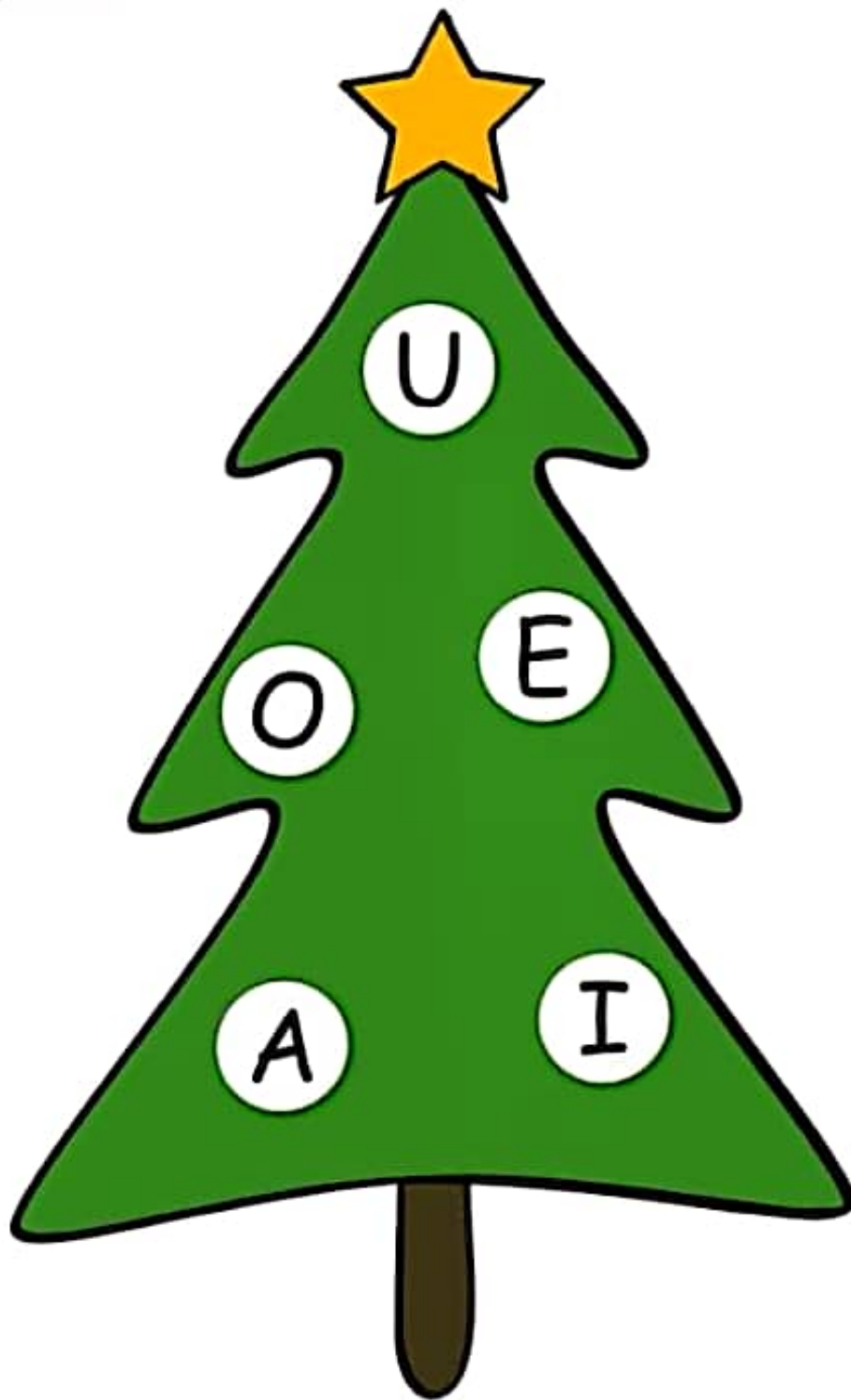


NOME: _____

DATA: _____

www.mestredosaber.com.br

RECORTE E COLE A IMAGEM NA VOGAL INICIAL.





© www.123homeschool4me.com

