



PREFEITURA DA ESTÂNCIA TURÍSTICA DE
IBIÚNA
Par uma Ibiúna próspera investindo no presente, gerando o futuro
SECRETARIA DE EDUCAÇÃO



Rua Raimundo Santiago, nº 27 - Centro
Telefone: (15) 3248-1292/e-mail: apoiopedagogicosmeibiuna@hotmail.com

E.M. Maria Aparecida Gabriel Cardoso

4º BIMESTRE



www.ChristmasComesToTown.com

Professora: Vitória Aparecida Soares

NOME: _____

**ATIVIDADES REFERENTE AOS DIAS : 30/11, 01, 02, 03,
06, 07, 08, 09 e 10/12**

**2º ANO B
APOSTILA15**

LEIA O TEXTO:

O NATAL DO MACACO
EM ÉPOCA DE NATAL
A FLORESTA FICA ANIMADA.
O MACACO VAI LOGO DIZENDO
QUE NA CEIA QUER COMER
BANANA E GOIABADA.

ELIANA DE OLIVEIRA



COMPREENSÃO DA LEITURA

1. QUAL É O ASSUNTO DO TEXTO?

2. PERSONAGEM PRINCIPAL: _____

3. COMO ESTÁ A FLORESTA COM A CHEGADA DO NATAL?

4. LEIA E ESCREVA OS NOMES DOS DESENHOS.



MACACO



BANANA



NATAL



FLORESTA

Rede ABC Divertido - Todos os direitos reservados!



@redeabcdivertido



ESCOLA: _____

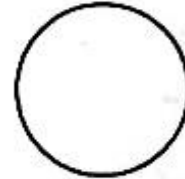
NOME: _____




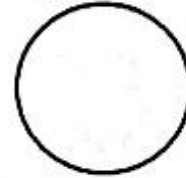
PROBLEMINHAS

1- PINTE 6 BOLINHAS DE AZUL E 4 BOLINHAS DE VERMELHO.

QUANTAS BOLINHAS FORAM PINTADAS?

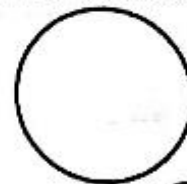


QUANTAS BOLINHAS FICARAM SEM PINTAR?

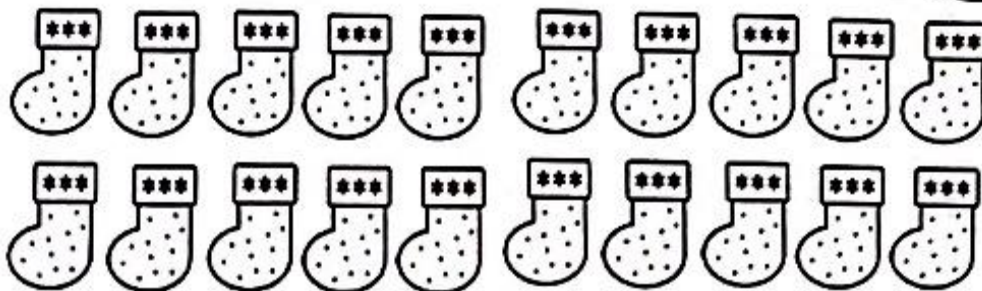


2- PINTE 5 MEIAS DE AMARELO E 8 BOLINHAS DE VERDE.

QUANTAS BOLINHAS FORAM PINTADAS?



QUANTAS BOLINHAS FICARAM SEM PINTAR?



1. CIRCULE A SÍLABA INICIAL E COMPLETE PALAVRA.

A



MA ME MI
MO MU

_____CACO



BA BE BI
BO BU

_____NANA



FLA FLE FLI
FLO FLU

_____RESTA



NA NE NI
NO NU

_____TAL

2. ENCONTRE OS NOMES DOS DESENHOS DA ATIVIDADE ANTERIOR.. E PINTE OS NOMES

CO	MA	CA	CO	JA
NA	TAL	FA	RES	SA
BA	NA	NA	JA	TA
TAL	FLO	RES	TA	MA


Rede ABC Divertido - Todos os direitos reservados!




@redeabcdivertido



1- ESCREVA POR EXTENSO O NOME DOS NUMERAIS.



1



2



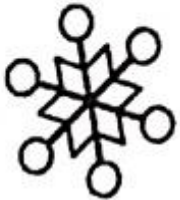
3



4



5



6



7




8



9



10



1. LEIA E ENUMERE AS PALAVRAS OBSERVANDO A LEGENDA.



1

2

3

4

MACACO

NATAL

FLORESTA

BANANA

2. PINTE A QUANTIDADE DE SÍLABAS E ESCREVA NOS QUADRINHOS.
NOS QUADRINHOS.

EXEMPLO:



FLO RES TA

FLORESTA



BANANA



MACACO



NATAL

Rede ABC Divertido - Todos os direitos reservados!

@redeabcddivertido



ESCOLA: _____

NOME: _____



PROBLEMINHAS

1- MAMÃE COMPROU 16 BOLINHAS PARA ENFEITAR A ÁRVORE DE NATAL. ELA DEIXOU CAIR E QUEBRARAM 4 BOLINHAS? QUANTAS BOLINHAS SOBRARAM?



$$\square - \square = \square$$

SOBRARAM _____ BOLINHAS.


2 - RESOLVA AS SUBTRAÇÕES.

9	7	8	4	6	5	9
<u>-2</u>	<u>-4</u>	<u>-3</u>	<u>-1</u>	<u>-4</u>	<u>-2</u>	<u>-9</u>

1.ESCREVA OS NOMES DOS DESENHOS E COMPLETE O QUADRO.



MA		CO
	CA	



FLO		TA
	RES	



BA		NA
	NA	



NA	
	TAL

Rede ABC Divertido - Todos os direitos reservados!



@redeabcdivertido

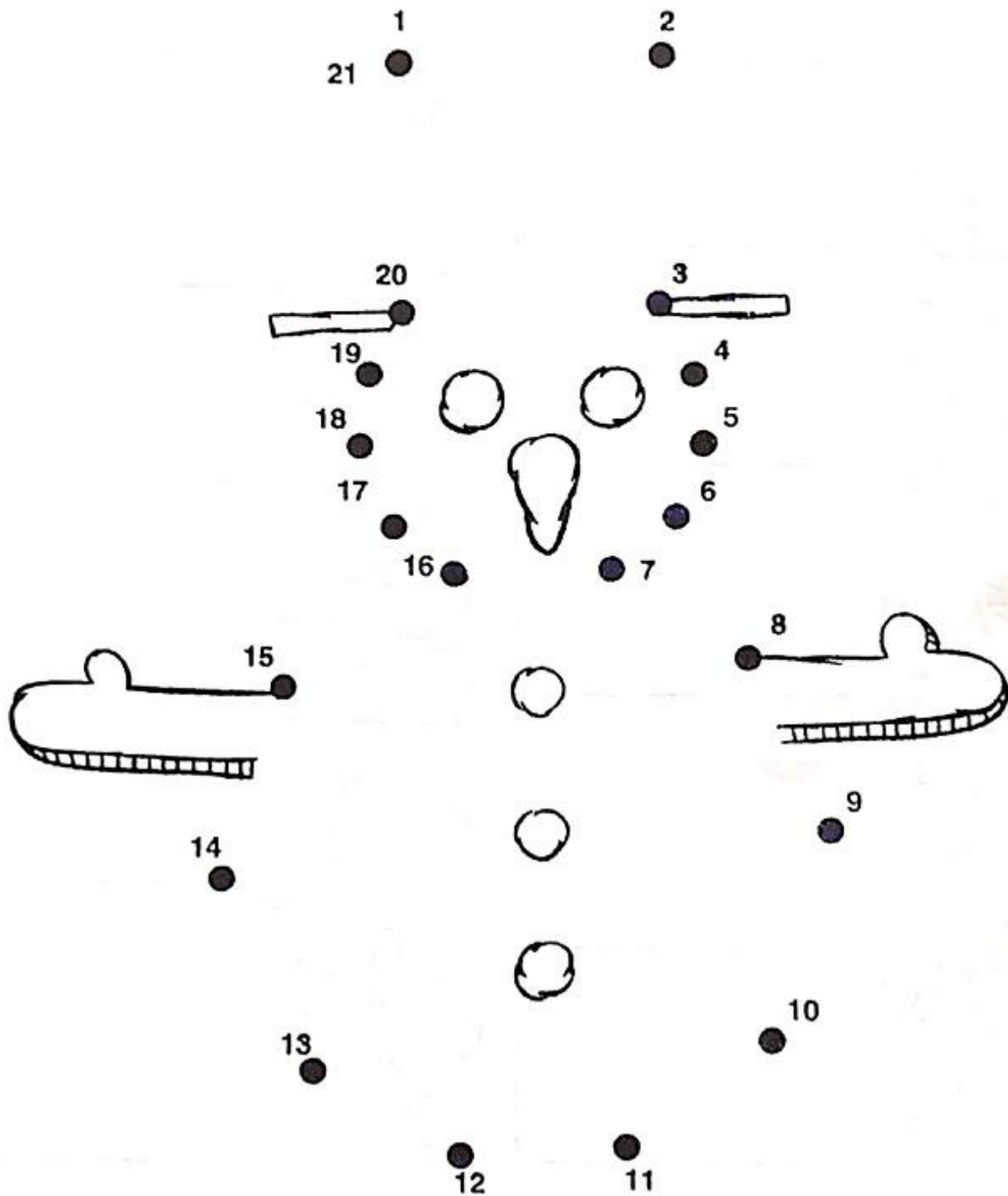


ESCOLA: _____

NOME: _____



LIGUE OS PONTOS DE 1 A 21 E
COMPLETE O BONECO DE NEVE. PINTE.



NOME: _____ DATA: ___ / ___ / ___

LEIA O TEXTO E CIRCULE AS PALAVRAS QUE TERMINAM COM O MESMO SOM:



DEIXEI MEU SAPATINHO
NA JANELA DO QUINTAL
PAPAI NOEL DEIXOU
MEU PRESENTE DE NATAL

COMPLETE AS LACUNAS.

DEIXEI MEU _____
NA _____ DO QUINTAL
_____ DEIXOU
MEU PRESENTE DE NATAL



LIGUE E ESCREVA A PALAVRA.

JANELA

SAPATINHO

PAPAI NOEL



www.espacoprofessor.com



@PROKATIATEIXEIRA

Kátia Teixeira

CALENDÁRIO DE DEZEMBRO



Odomiduca

Odomiduca

DOMINGO	SEGUNDA	TERÇA	QUARTA	QUINTA	SEXTA	SÁBADO
11	11	11	1			
					31	11

DEPOIS DE COMPLETAR O CALENDÁRIO RESPONDA:

1. ESTE MÊS TEM QUANTOS DIAS? _____
2. QUE DIA É HOJE DO MÊS? _____
3. QUANTOS DOMINGOS TEM ESTE MÊS? _____

Ligue os pontos de A a Z e forme o desenho e pinte



Y ●



● B

X ●



● C

W ●

V ●

E ●

● D

U ●



● F

T ●



● G

S ●

R ●



I ●

● H

Q ●



J ●

P ●



● K

●
O

●
N



●
M

●
L


ESCOLA: _____

NOME: _____



PROBLEMINHAS

1-VOVÓ ACENDEU 22 VELAS PARA A CEIA DE NATAL. APAGARAM 5 VELAS? QUANTAS VELAS FICARAM ACESAS?



$$\square - \square = \square$$

SOBRARAM _____ VELAS ACESAS.

2 - RESOLVA AS SUBTRAÇÕES.

8	9	6	4	7	5	9
<u>-2</u>	<u>-4</u>	<u>-3</u>	<u>-2</u>	<u>-7</u>	<u>-4</u>	<u>-1</u>



1- AJUDE OS REIS MAGOS À CHEGAREM ATÉ JESUS, ENUMERANDO AS ESTRELAS DE 1 ATÉ 10. *PINTE.*



2- PINTE O QUADRADINHO QUE CORRESPONDE A QUANTIDADE DE OBJETOS EM CADA CONJUNTO.

2	3	4


5	6	7

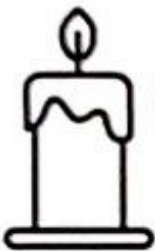
8	9	10

1. DESEMBARALHE E DESCUBRA AS PALAVRAS.

ESCREVA NOS RETÂNGULOS.









2. ENCONTRE AS PALAVRAS DA ATIVIDADE ANTERIOR.

o que achou e pinte no quadro

A	N	I	L	V	E	L	A
G	A	R	V	O	R	E	N
V	E	B	G	H	T	Y	J
A	S	A	N	J	O	H	F
G	S	I	N	O	I	C	T



www.espacoprofessor.com



@PROKATIA TEIXEIRA




ESCOLA _____
ALUNO (A) _____
PROFESSOR (A) _____
DATA ____/____/____



COMPLETE COM A SÍLABA FINAL



ÁRVO _____



BO _____



RE _____



PRESEN _____



AN _____



GOR _____



VE _____

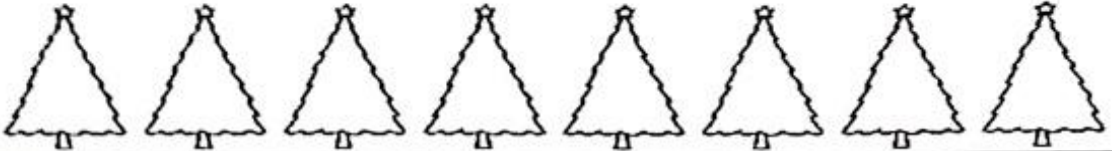





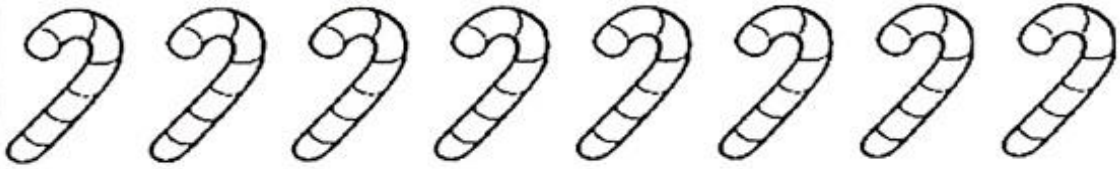




SI _____



CA _____

Olhe o numeral e pinte a quantidade correspondente

5	
2	
7	
1	
4	
3	
6	
8	



LEITURA

1- LEIA AS PALAVRAS E LIGUE CADA DESENHO AO SEU RESPECTIVO NOME:



SINO

LAÇO

MEIA

RENA

VELA


CASA

ANJO

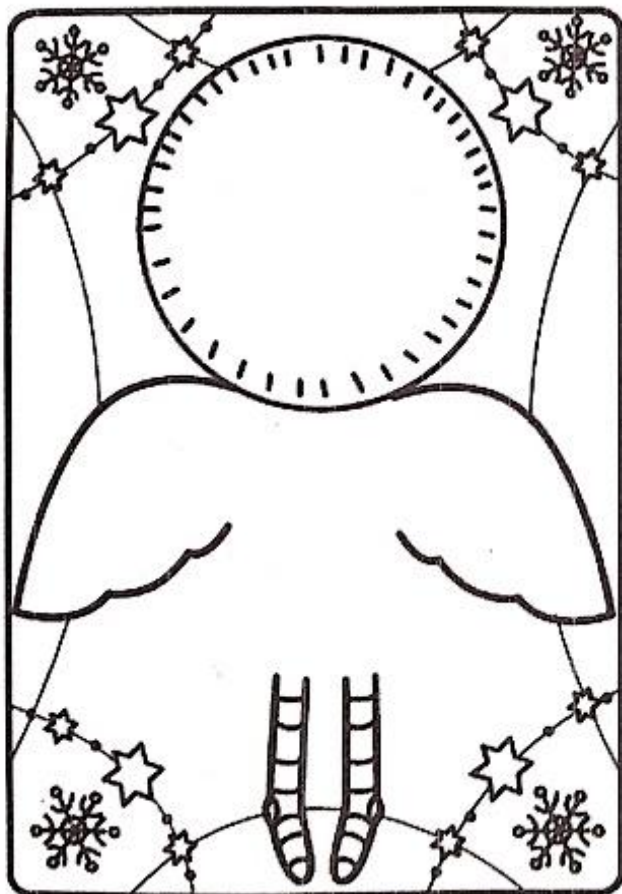
ÁRVORE

BOLA

BONECO



**Pinte o Anjinho, depois recorte, dobre nos
pantinhos e cole no
quadrado a baixo no lugar certo**



ESCOLA _____
ALUNO (A) _____
PROFESSOR (A) _____
DATA ___/___/___



COMPLETE COM OS VIZINHOS

I S R A E L A
K O T O N A

FONTES

Isabela Kotona .blogspot . com .

soescola . com : www.artedeensinaraprender.com

@ rede abcdiartido

www.espaço professor.com @ profatia.teixeira

@ danieducar

notbookda prof .blogspot . com

www.werkboekjes.yurts.net

www.krokotak.com

LIVRO APIS LP. 2º ANO PÁGS: 90 A 130 ALUNOS ADIANTADOS

LIVRO APIS MAT. 2º ANO PÁGS: 17 AO 42 ALUNOS ADIANTADOS