



PREFEITURA DA ESTÂNCIA TURÍSTICA DE
IBIÚNA
Por uma Ibiúna próspera. Investindo no presente, gerando o futuro.
SECRETARIA DE EDUCAÇÃO



E. M. “VEREADOR JOSÉ MUNIZ”



<https://pt.depositphotos.com/vector-images/crian%C3%A7as-lendo-livros.html>

14ª apostila

(Referente ao período de 8 a 30 de novembro)

PARA MELHOR DESENVOLVIMENTO E CUIDADO COM AS ATIVIDADES, SEGUE ALGUMAS DICAS:

- Oriente que as crianças cuidem das atividades, mantendo-as limpas e organizadas;
- Nas atividades de escrita deixe que a criança faça do jeito dela. No 1º ano as crianças estão aprendendo a escrever e passando por muitas etapas no processo de Alfabetização. Assim, é normal que ainda não escrevam de forma convencional... Está tudo bem! É muito importante que a professora entenda o que elas sabem até o momento. **NÃO FAÇA A ATIVIDADE POR ELA!** Ajudem no que for necessário, mas peçam que preencham com as letrinhas delas;
- Se estiver muito difícil, deixe um recado para a professora na apostila ou a procure pelo WhatsApp;
- Dentro do possível, criem uma rotina para realizar as atividades e faça combinados com a criança;
- Procurem a ajuda da professora sempre que tiverem dúvidas. Vamos fazer o possível para tentar ajudar.

Nome: _____

Professora: Aline Bertolino

1º ano A

4º Bimestre/ 2021

Referências

CALENDÁRIO: <https://7calendar.com/pt/2021-11-m/>

1ª E 4ª CAPA DO LIVRO "PERIGOSO" - www.amazon.com

IMAGEM TOUPEIRA: <https://br.pinterest.com/marcosfernandotroian/adri-imagens/>

CARACOL: <https://www.espacoeducar.net/2011/06/30-desenhos-de-caracol-para-colorir.html?m=1>

LAGARTA: <https://poplembrancinhas.com.br/desenhos-para-colorir-de-lagarta/>

COGUMELO: <https://www.ultracoloringpages.com/pt/p/cogumelo-desenho-para-colorir/258d5abcfbb6f95d0268a9e15ea0fc0f>

LATA: <https://www.ultracoloringpages.com/pt/p/lata-vazia-desenho-para-colorir/bafa8ebf98f39bfd234d8ca4723b69a1>

ATIVIDADES DOS DIAS 19, 23, 25 E 30/11 FORAM INSPIRADAS NA SEQUÊNCIA DE ATIVIDADES RETIRADA DO SITE: www.luziaprofessora.com

NOME: _____

08/11 - CALENDÁRIO

OBSERVE O CALENDÁRIO E FAÇA O QUE SE PEDE A SEGUIR:

NOVEMBRO - 2021

DOMINGO	SEGUNDA-FEIRA	TERÇA-FEIRA	QUARTA-FEIRA	QUINTA-FEIRA	SEXTA-FEIRA	SÁBADO
	1	2	3	4	5	6
7	8	9	10	11	12	13
14	15	16	17	18	19	20
21	22	23	24	25	26	27
28	29	30				

7calendar.com/pt/

1 - PINTA DE AZUL OS DIAS QUE JÁ PASSARAM E REGISTRE OS NÚMEROS ABAIXO:

2 - EM QUE DIA DA SEMANA CAIRÁ O DIA 25 DE NOVEMBRO?

3 - QUAL SERÁ O PRÓXIMO MÊS DO ANO?

09/11 - CALENDÁRIO

A DATA PODE SER REGISTRADA DE VÁRIAS MANEIRAS. OBSERVE UMA FORMA DE FAZER O REGISTRO DA DATA E DEPOIS RESPONDA AS QUESTÕES:

09 / 11 / 2021
DIA MÊS ANO

1 - OBSERVE AS DATAS ABAIXO E CIRCULE OS NÚMEROS QUE REPRESENTAM OS **DIAS**. SIGA O EXEMPLO:

19/11/2021 27/11/2021 03/04/2021

2 - PINTE APENAS OS NÚMEROS QUE REPRESENTAM OS **MESES**. SIGA O EXEMPLO:

19/11/2021 27/11/2021 03/04/2021

3- PINTE APENAS OS NÚMEROS QUE REPRESENTAM OS **ANOS**. SIGA O EXEMPLO:

19/11/2021 27/11/2019 03/04/2000

4 - COM A AJUDA DE UM ADULTO, FAÇA O REGISTRO DA DATA DE HOJE DA MANEIRA INDICADA ACIMA:

_____/_____/_____
DIA MÊS ANO

10/11 - SEQUÊNCIA NUMÉRICA.

1. DESCUBRA QUAIS SÃO OS NÚMEROS QUE ESTÃO COBERTOS PELAS TIRAS COLORIDAS NO QUADRO E ESCREVA-OS.

0	1	2	3	4	5				
10	11	12		14	15	16	17	18	19
	21	22		24	25	26	27	28	29
	31	32		34	35	36	37	38	
	41	42		44		46	47	48	
	51	52	53	54		56	57	58	
60	61	62	63	64		66	67	68	

2. OBSERVE AS SEQUÊNCIAS DE NÚMEROS E COMPLETE-AS.

A.

18	19	20			
----	----	----	--	--	--

B.

30	40	50			
----	----	----	--	--	--

C.

4	14	24			
---	----	----	--	--	--

12/11 - SINOPSE

COM FREQUÊNCIA, NA QUARTA CAPA DO LIVRO - MAIS CONHECIDA POR NÓS COMO A PARTE DE TRÁS DO LIVRO - O AUTOR ESCREVE UMA SINÓPSE PARA DEIXAR O LEITOR MAIS CURIOSO SOBRE A HISTÓRIA QUE ELE ESTÁ PRESTES A LER. VAMOS LER A SINOPSE DO LIVRO "PERIGOSO"? PEÇA A AJUDA DE UM ADULTO PARA FAZER A LEITURA:


Mas o que é sinopse? Sinopse é uma espécie de resumo de uma obra literária, científica e etc. Ela tem a função de dar uma prévia sobre o conteúdo do livro ou deixar mensagens que agucem a curiosidade do leitor para lê-lo e conhecer a história.



1 - APÓS LER A SINOPSE DO LIVRO RESPONDA: O QUE VOCÊ ACHA QUE PODE SER A **COISA** QUE BOB ENCONTROU?

16/11 - CAPA DE LIVRO

VAMOS CONHECER MAIS SOBRE O LIVRO? O LIVRO DA VEZ SE CHAMA "PERIGOSO" E QUEM ESCREVEU FOI TIM WARNES. OBSERVE A CAPA DO LIVRO.



OBSERVE QUE A CAPA DO LIVRO NOS TRAZ MUITAS INFORMAÇÕES, COMO: QUEM ESCREVEU O LIVRO, O TÍTULO DO LIVRO E A EDITORA QUE O PUBLICOU.

VAMOS ENCONTRAR OS DADOS DESSE LIVRO? CIRCULE NA CAPA OS DADOS SOLICITADOS ABAIXO E ESCREVA O QUE ENCONTROU, NOS ESPAÇOS INDICADOS:

TÍTULO: _____

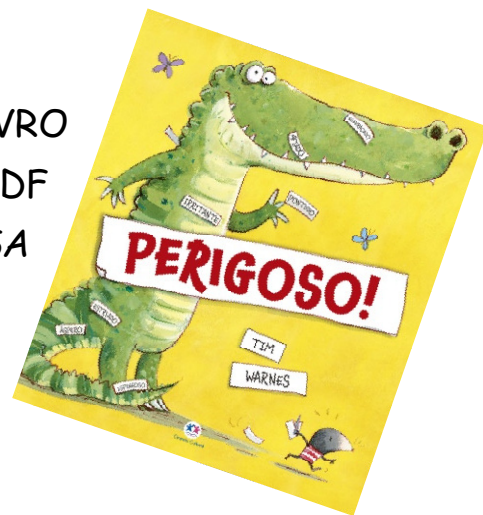
AUTOR: _____

EDITORA: _____

17/11 - LEITURA DO LIVRO

1 - HOJE É DIA DE CONHECER A HISTÓRIA DO LIVRO "PERIGOSO". ACESSO O LINK DO VÍDEO OU DO PDF ENVIADO PELA PRÔ E DESCUBRA A COISA PERIGOSA QUE A TOUPEIRA ENCONTROU!

LINK DO VÍDEO: <https://www.youtube.com/watch?v=1wM-ncx8evc&t=192s>



2 - APÓS A LEITURA, FAÇA UM DESENHO DA PARTE QUE VOCÊ MAIS GOSTOU:

18/11 - PALAVRAS E PALAVRAS...

1 - LIGUE OS DESENHOS CUJOS NOMES RIMAM.

MINHOCA



LATA



BORBOLETA



PENA



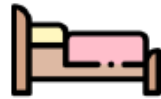
GRAMA



RENA



CHUPETA



CAMA



GATA



PIPOCA

2 - ESCREVA, DA MANEIRA QUE SOUBER, PALAVRAS QUE COMECEM COM O MESMO SOM DAS PALAVRAS EM DESTAQUE. **UTILIZE O BANCO DE PALAVRAS DO ANEXO 1, CASO SEJA NECESSÁRIO.**

MINHOCA



LATA



PENA





19/11 - ETIQUETANDO

COMO VIMOS, A TOUPEIRA ADORAVA ETIQUETAR COISAS. TUDO QUE VIA PELO CAMINHO, ACABAVA ETIQUETANDO!

VAMOS ENTRAR NESSA ONDA? A PRÔ SELECIONOU ALGUMAS IMAGENS DE COISAS ETIQUETADAS PELA TOUPEIRA NO TEXTO. UTILIZANDO AS ETIQUETAS DO **ANEXO 2**, VOCÊ DEVERÁ RECORTÁ-LAS E COLÁ-LAS, DE ACORDO COM A IMAGEM CORRESPONDENTE. SIGA O EXEMPLO:



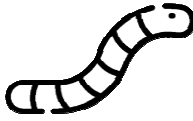



TOUPEIRA







22/11 - ESCRITA





1 - OBSERVE OS DESENHOS E PINTE AQUELES QUE COMEÇAM COM O MESMO SOM DA SÍLABA DESTACADA. DEPOIS ESCREVA O NOME DESSA FIGURA DA MANEIRA QUE SOUBER.

<p>PERIGOSO</p> 			
---	---	--	---



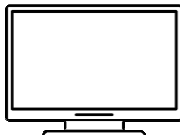

ESCRITA DO NOME DA FIGURA CIRCULADA: _____

<p>COGUMELO</p> 			
---	---	--	---

ESCRITA DO NOME DA FIGURA CIRCULADA: _____

<p>LATA</p> 			
---	---	--	---


ESCRITA DO NOME DA FIGURA CIRCULADA: _____

<p>GALHO</p> 			
--	---	--	---


ESCRITA DO NOME DA FIGURA CIRCULADA: _____

23/11 - CONTAGEM.


1 - FAÇA A CONTAGEM DOS ELEMENTOS ABAIXO E REGISTRE A QUANTIDADE NO ESPAÇO INDICADO:




QUANTIDADE: _____



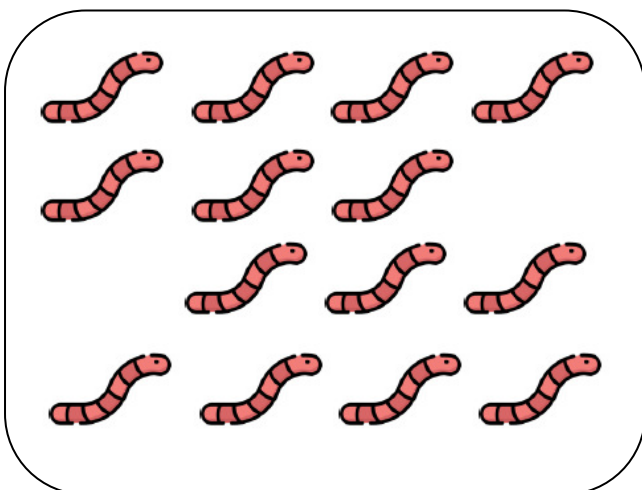
QUANTIDADE: _____



QUANTIDADE: _____



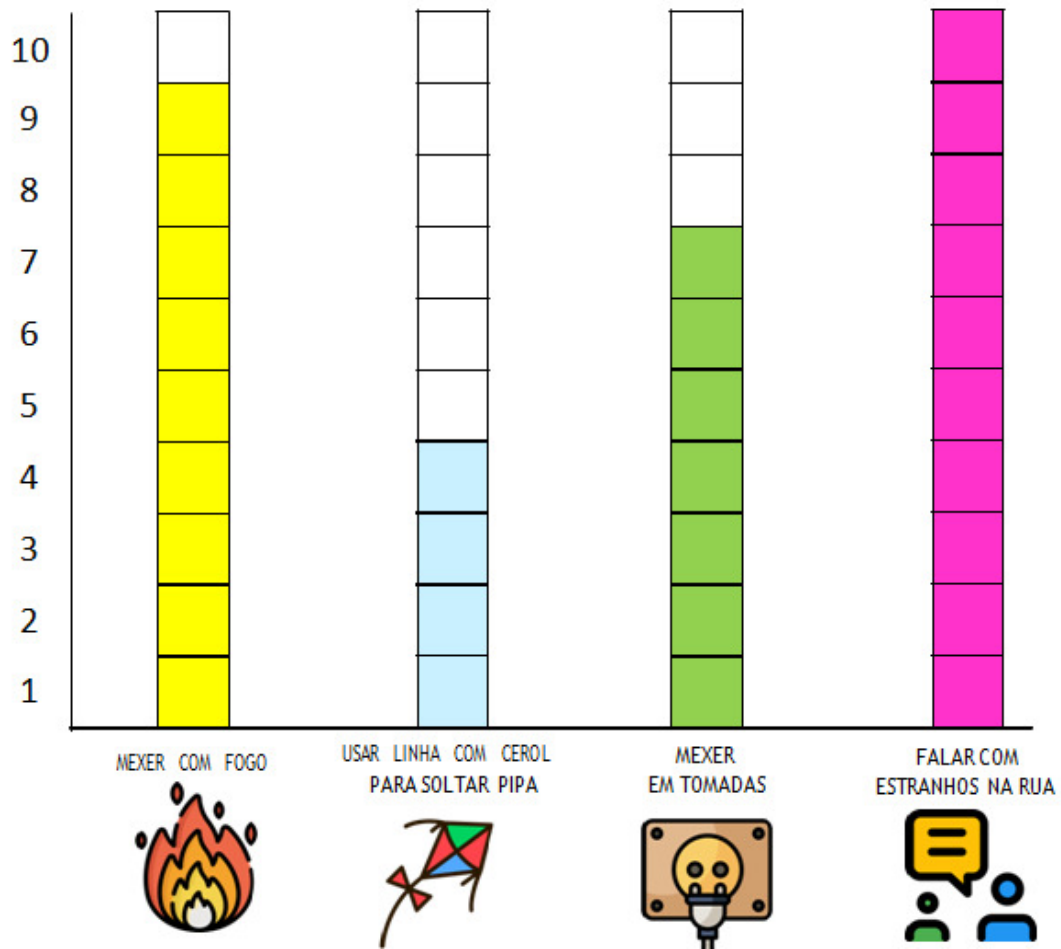
QUANTIDADE: _____



QUANTIDADE: _____

24/11 - TRATAMENTO DA INFORMAÇÃO

OBSERVE O GRÁFICO DAS COISAS MAIS PERIGOSAS, DE ACORDO COM A TURMA DO 1º ANO:



1 - DE ACORDO COM O GRÁFICO, RESPONDA:

A. O QUE FOI CONSIDERADO MAIS PERIGOSO?

B. O QUE FOI CONSIDERADO MENOS PERIGOSO?

C. QUANTAS CRIANÇAS PARTICIPARAM DA VOTAÇÃO?

25/11 - SITUAÇÕES PROBLEMAS

BOB TINHA 11 ETIQUETAS E COMPROU MAIS 10. COM QUANTAS ETIQUETAS ELE FICOU? DESENHE A SUA RESPOSTA:

BOB TINHA ALGUMAS ETIQUETAS. DEU 6 PARA O CARACOL E FICOU COM 4. QUANTAS ETIQUETAS BOB TINHA?

BOB TEM 10 ETIQUETAS E O CARACOL TEM 3. QUANTAS ETIQUETAS BOB TEM A MAIS QUE O CARACOL?

26/11 - LEITURA.

1 - A HISTÓRIA "PERIGOSO" ESTÁ FATIADA E FORA DA ORDEM. COM A AJUDA DE UM ADULTO, FAÇA A LEITURA DOS TRECHOS, RECORTE E COLE NA FOLHA SEGUINTE, ORGANIZANDO NA ORDEM CORRETA. DEPOIS, ILUSTRE CADA TRECHO DA HISTÓRIA.

CERTO DIA, BOB ENCONTROU ALGO INCOMUM NO CAMINHO. ELE OBSERVOU E APALPOU AQUELA COISA E COLOU VÁRIAS ETIQUETAS. MAS A TOUPEIRA AINDA NÃO SABIA O QUE ERA AQUILO.

MAS BOB NÃO FOI SILENCIOSO O SUFICIENTE E PERIGOSO ACORDOU. QUANDO ELE PERCEBEU QUE ESTAVA CHEIO DE ETIQUETAS EM SEU CORPO, COMEU TODAS ELAS. BOB FICOU COM RAIVA E FOI EMBORA BUFANDO.

PERIGOSO, ENTÃO, PASSOU A SEGUIR BOB E TENTOU SER SEU AMIGO. A TOUPEIRA ESTAVA CHATEADA E ESBRAVEJOU COM O CROCODILO. PERIGOSO PEGOU UMA ETIQUETA, ESCREVEU "DESCULPE" E COLOU EM SEU PRÓPRIO CORPO. BOB FICOU CONSTRANGIDO, ACEITOU O PEDIDO DE DESCULPAS E ELES VIRARAM GRANDES AMIGOS.

PERIGOSO!

DE REPENTE A COISA ESCAMOSA SE ESTICOU E DEU UM ESPIRRO. BOB SE ASSUSTOU MUITO. MAS LOGO VIU QUE AQUELA COISA VIROU PARA O LADO E DORMIU. A TOUPEIRA, ENTÃO, APROVEITOU E COLOCOU OUTRA ETIQUETA ESCRITO "PERIGOSO".

BOB ERA UMA TOUPEIRA QUE ADORAVA ETIQUETAR AS COISAS. TODOS OS TIPOS DE COISAS. ROTULAR AS COISAS ERA O QUE ELE MAIS GOSTAVA DE FAZER.

RECORTE ESTA FOLHA

26/11 - LEITURA: COLE A SUA HISTÓRIA NA ORDEM CORRETA, AQUI!

29/11 - SERES VIVOS E ELEMENTOS NÃO VIVOS

EM APOSTILAS ANTERIORES JÁ APRENDEMOS UM POUCO SOBRE OS SERES VIVOS E ELEMENTOS NÃO VIVOS. VAMOS RETOMAR ESSE ASSUNTO?

VOCÊ SABE A DIFERENÇA ENTRE SERES VIVOS E ELEMENTOS NÃO VIVOS?

OS **SERES VIVOS** SÃO AQUELES QUE POSSUEM UM CICLO DE VIDA (NASCEM, CRESCEM, ALIMENTAM-SE, REPRODUZEM-SE E MORREM). EXEMPLOS:



OS **ELEMENTOS NÃO VIVOS** SÃO AQUELES QUE NÃO POSSUEM UM CICLO DE VIDA. ALGUNS ELEMENTOS NÃO VIVOS FAZEM PARTE DA NATUREZA OU FORAM CONSTRUÍDOS PELO HOMEM. EXEMPLOS:





OBSERVE A ILUSTRAÇÃO E CIRCULE OS SERES VIVOS E MARQUE UM X NOS ELEMENTOS NÃO VIVOS:



30/11 - DO QUE ELES SE ALIMENTAM?

AGORA QUE VOCÊ JÁ SABE DIFERENCIAR OS SERES VIVOS DOS ELEMENTOS NÃO VIVOS, VAMOS PRATICAR?

1 - PROCURE DOIS PERSONAGENS NA HISTÓRIA DO LIVRO "PERIGOSO" QUE SÃO SERES VIVOS, ESCREVA O NOME DELES ABAIXO E FAÇA UMA ILUSTRAÇÃO PARA REPRESENTÁ-LOS.



NOME: _____

NOME: _____

2 - OS SERES VIVOS PRECISAM DE ALIMENTOS PARA SOBREVIVER. SABENDO DISSO, FAÇA UMA PESQUISA, COM A AJUDA DE UM FAMILIAR, PARA DESCOBRIR **UM ALIMENTO** QUE CADA UM DOS PERSONAGENS PRINCIPAIS DE NOSSA HISTÓRIA COME PARA SOBREVIVER:



TOUPEIRAS PODEM SE ALIMENTAR DE: _____



JACARÉS PODEM SE ALIMENTAR DE: _____

ANEXO 1 - USE O BANCO DE PALAVRAS PARA FAZER A ATIVIDADE DO DIA 18/11,
CASO NECESSÁRIO.

MOLHO	PUM	LEITE
MEIA	PORTA	LIVRO
MANHÃ	PINO	LAÇO
MILHO	PETECA	LOUCO
MÚMIA	PANO	LUTA

ANEXO 2 - ETIQUETAS PARA A ATIVIDADE DO DIA 19/11/2021

LATA

LOUÇA

CAMINHÃO

COGUMELO

LAGARTA

CARRO

CARACOL