



PREFEITURA DA ESTÂNCIA TURÍSTICA DE
IBIÚNA
Por uma Ibiúna próspera. Investindo no presente, gerando o futuro.
SECRETARIA DE EDUCAÇÃO



Rua Raimundo Santiago, nº 27 - Centro
Telefone: (15) 3248-1292/e-mail: apoiopedagogicosmeibiuna@hotmail.com

E.M. “VEREADOR JOSÉ MUNIZ”

ATIVIDADES

4º BIMESTRE

15ª Apostila

2021



FONTE: https://image.freepik.com/vetores-gratis/fundo-de-natal-com-criancas-brincando-felizmente_7254-7.jpg

(Referente aos dias: 01, 02, 03, 06, 07, 08, 09, 10, 13 e 14/12)

Aluno:

Prof.ª Maria Fatima - 3ºA

CAPA

VAMOS LER!

VOCÊ PODE LER E **SENTIR**:

MEDO
SILVANA RAMOS/RIOUO DA EDITORA

ALEGRIA
SILVANA RAMOS/RIOUO DA EDITORA

PODE TER **UMA GRANDE**:

SURPRESA
SILVANA RAMOS/RIOUO DA EDITORA


PODE **CANTAR**:

ONÇA

Ê, ONÇA PINTADA!
QUEM FOI QUE TE PINTOU?
QUEM TE PÔS O PRETO?
QUEM TE AMARELOU?

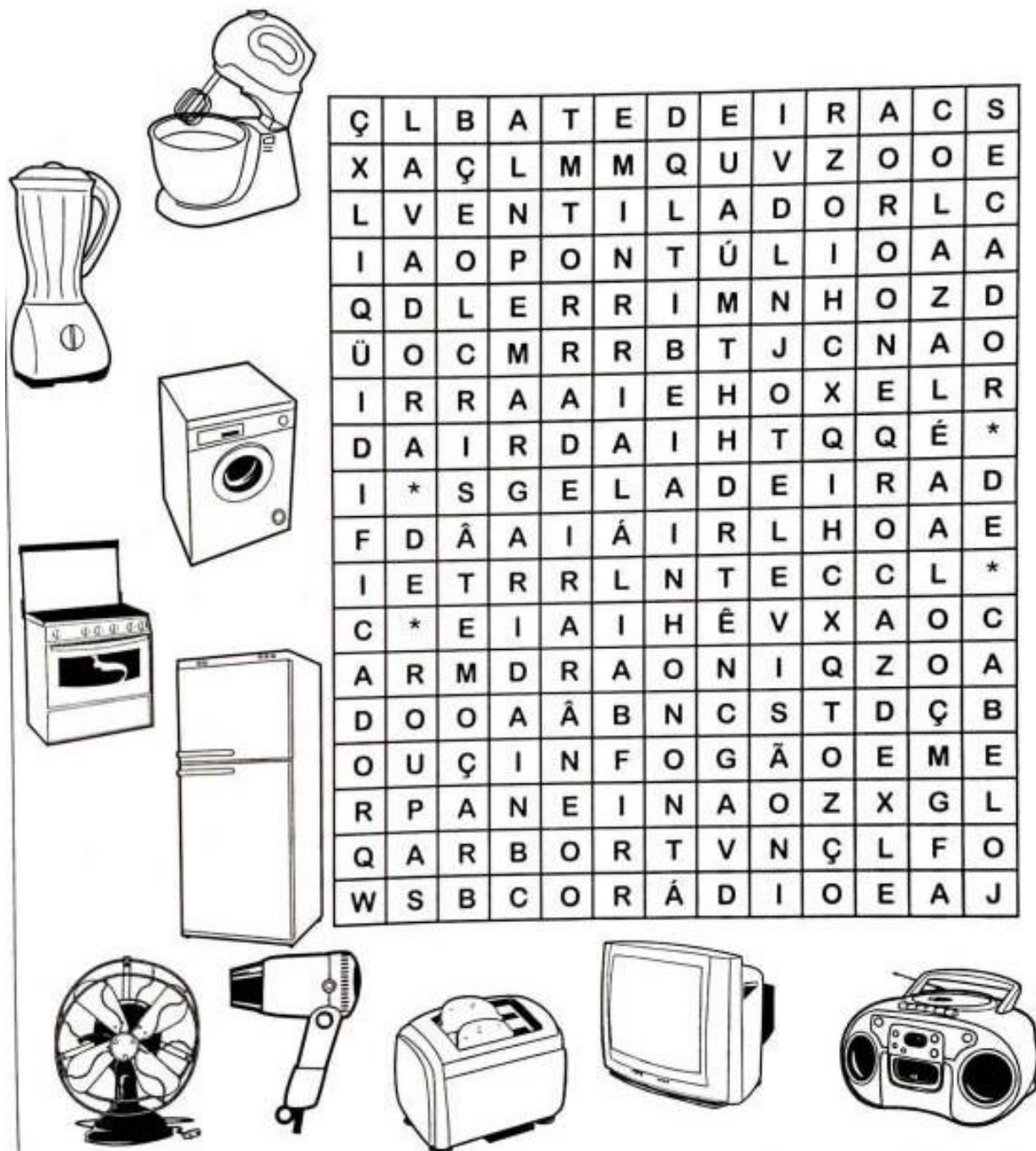
POR QUE TU NÃO É VERMELHA, ONÇA?
NEM É ROSA-CHOQUE A TUA FUÇA?
O TEU OLHO PARECE DE LOUÇA!
QUEM ACHOU DE TE PINTAR?

ZECA BALEIRO. ONÇA.
INTÉRPRETE: BANDA MIRIM. IN: *FELIZARDO*.
[S.L.]: SONOPRESS-RIMO, 2007. 1 CD. FAIXA 15.



CAÇA-ELETROELETRÔNICOS

Encontre, no diagrama, os dez eletroeletrônicos desenhados abaixo.



Ç	L	B	A	T	E	D	E	I	R	A	C	S
X	A	Ç	L	M	M	Q	U	V	Z	O	O	E
L	V	E	N	T	I	L	A	D	O	R	L	C
I	A	O	P	O	N	T	Ú	L	I	O	A	A
Q	D	L	E	R	R	I	M	N	H	O	Z	D
Ü	O	C	M	R	R	B	T	J	C	N	A	O
I	R	R	A	A	I	E	H	O	X	E	L	R
D	A	I	R	D	A	I	H	T	Q	Q	É	*
I	*	S	G	E	L	A	D	E	I	R	A	D
F	D	Â	A	I	Á	I	R	L	H	O	A	E
I	E	T	R	R	L	N	T	E	C	C	L	*
C	*	E	I	A	I	H	Ê	V	X	A	O	C
A	R	M	D	R	A	O	N	I	Q	Z	O	A
D	O	O	A	Â	B	N	C	S	T	D	Ç	B
O	U	Ç	I	N	F	O	G	Ã	O	E	M	E
R	P	A	N	E	I	N	A	O	Z	X	G	L
Q	A	R	B	O	R	T	V	N	Ç	L	F	O
W	S	B	C	O	R	Á	D	I	O	E	A	J

LIQUIDIFICADOR, GELADEIRA, FOGÃO, RÁDIO, TELEVISÃO, SECADOR DE CABELO, BATEDEIRA, VENTILADOR, TORRADEIRA, LAVADORA DE ROUPAS.

1. VOCÊ JÁ TRABALHOU COM QUADROS NUMÉRICOS. AGORA, VAI EXPLORAR OUTRO QUADRO.

ANALISE AS COLUNAS E AS LINHAS COMPLETAS. O QUE VOCÊ OBSERVOU?


A. COMPLETE O QUADRO COM OS NÚMEROS QUE ESTÃO FALTANDO.

100	101	102	103	104	105	106	107	108	109
110					115				
120					125				
130					135				
140					145				
150	151	152	153	154	155	156	157	158	159
160					165				
170					175				
180					185				
190					195				

B. ESCREVA DOIS NÚMEROS QUE SÃO MAIORES QUE 170 E MENORES QUE 185.

A ÁRVORE

1 OBSERVE A HISTÓRIA EM QUADRINHOS EM TODOS OS DETALHES.



2 DE ACORDO COM AS CENAS DA HISTÓRIA, RESPONDA:

A) CRIE UM NOME PARA O PERSONAGEM.

B) O QUE O MENINO ESTÁ FAZENDO? _____

C) O QUE ACONTECEU ALGUNS MESES DEPOIS? _____

D) O QUE VOCÊ ACHA QUE O MENINO VAI FAZER COM O MILHO? _____


MATEMÁTICA SUBTRAÇÃO

$$\begin{array}{r} 67 \\ -45 \\ \hline \end{array}$$
$$\begin{array}{r} 45 \\ -23 \\ \hline \end{array}$$
$$\begin{array}{r} 89 \\ -17 \\ \hline \end{array}$$
$$\begin{array}{r} 53 \\ -23 \\ \hline \end{array}$$

$$\begin{array}{r} 64 \\ -23 \\ \hline \end{array}$$
$$\begin{array}{r} 75 \\ -31 \\ \hline \end{array}$$
$$\begin{array}{r} 86 \\ -12 \\ \hline \end{array}$$
$$\begin{array}{r} 27 \\ -10 \\ \hline \end{array}$$

$$\begin{array}{r} 38 \\ -25 \\ \hline \end{array}$$
$$\begin{array}{r} 49 \\ -32 \\ \hline \end{array}$$

$$\begin{array}{r} 12 \\ -11 \\ \hline \end{array}$$
$$\begin{array}{r} 64 \\ -23 \\ \hline \end{array}$$



FONTE:

https://2.bp.blogspot.com/-ioARzRo_cvo/XLzLk5eGD-I/AAAAAAAAADAK/raNWnPBCzZ4Xya48K86nWClfGSgM3r8eACLcBGAs/s640/Slide5.JPG

R INTROMETIDO ENTRE CONSOANTE E VOGAL

1 VAMOS FALAR AS PALAVRAS:



PATO



PRATO



BOTA



BROTA

O QUE VOCÊ OBSERVOU?

2 COLOQUE A LETRA **R** ENTRE A CONSOANTE E A VOGAL COLORIDAS E LEIA EM VOZ ALTA A PALAVRA FORMADA:

TAÇA

TAPO

TIO

TOPA

BEQUE

BOCA

FIO

LAVA

3 FALE A FRASE EM VOZ ALTA E CIRCULE AS SÍLABAS QUE TÊM O **R** INTROMETIDO:

O CROCODILO ABRE O NINHO SE O FILHOTE GRITA.

- 4 COMPLETE OS NOMES DOS BICHOS. NÃO SE ESQUEÇA DO R INTROMETIDO:



TI_____



CO_____



_____ GUIÇA

O QUE AS SÍLABAS TÊM DE PARECIDO?

- 5 LEIA O TRAVA-LÍNGUA E DIVIRTA-SE!

O GRILO GRITOU COM VOZ GROSSA:
— GRISELDA, VOCÊ É UMA GRAÇA!

EVA FURNARI. *TRAVADINHAS*.
SÃO PAULO: MODERNA, 2004. P. 11.

GRISELDA,
VOCÊ É
UMA
GRAÇA!



ANILTON LIMA/OW MALES

- 6 REPITA ATÉ NÃO TRAVAR MAIS A LÍNGUA!

7 AGORA REPITA AS PALAVRAS. OBSERVE QUE A LETRA **R** ESTÁ ENTRE A CONSOANTE **G** E AS VOGAIS:

GRAÇA

GRILO

GRITO

GROSSA

GRELHA

GRUTA

8 JUNTE AS SÍLABAS COM **R** INTROMETIDO A OUTRAS SÍLABAS E FORME PALAVRAS. ESCREVA AS PALAVRAS NO COFRE:

DRA	CA	LI
PRI	BRI	VRO
MO	TO	GÃO



9 EM DUPLA. O QUE É, O QUE É?

DICA: SÓ VALEM COMO RESPOSTAS AS PALAVRAS COM **R** INTROMETIDO.

A) DO QUE MUITA GENTE GOSTA E VEM EM CIMA DO BOLO?

C _____

B) O QUE MUITA GENTE USA PARA FRITAR OVOS?

_____ DEIRA

C) O QUE DEIXA MUITA GENTE ASSUSTADA NOS DIAS DE CHUVA FORTE?

_____ VÃO

D) O QUE TODOS GOSTAM DE VER NO CÉU À NOITE?

ES _____

E) O QUE TODOS SENTEM QUANDO ESTÃO FELIZES?

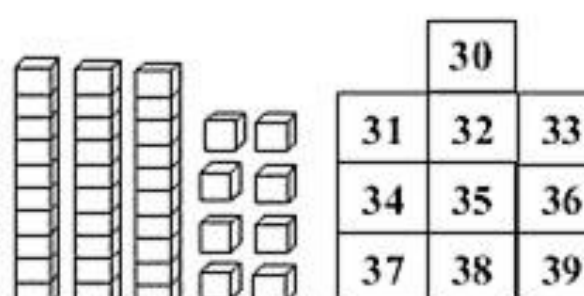
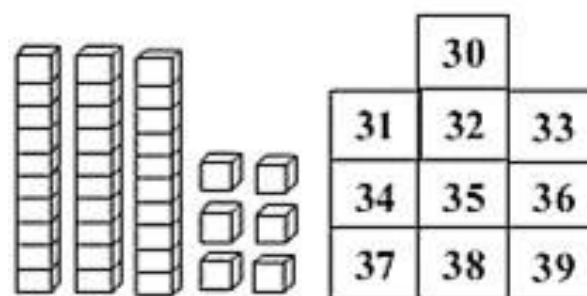
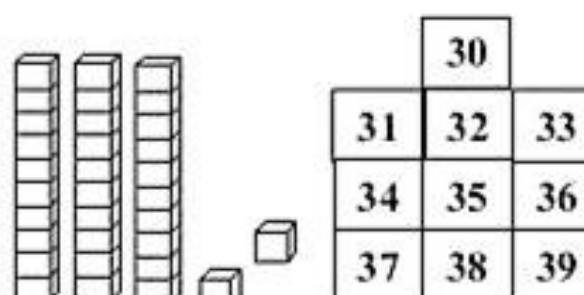
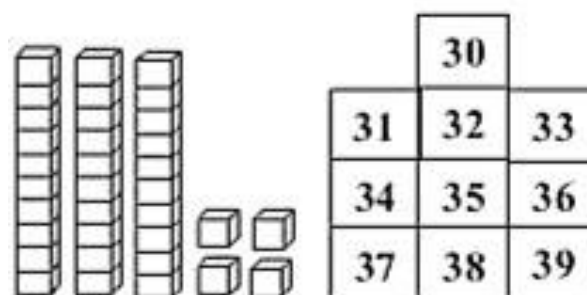
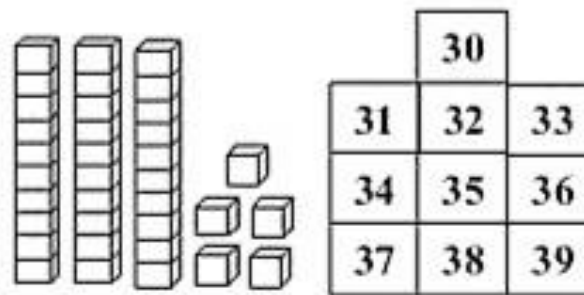
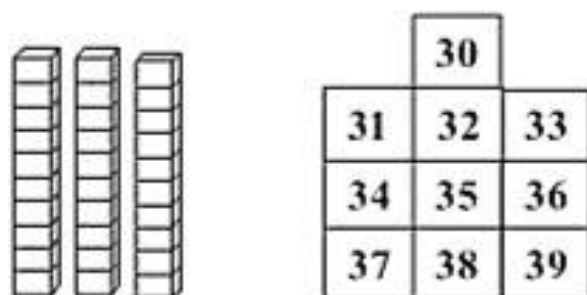
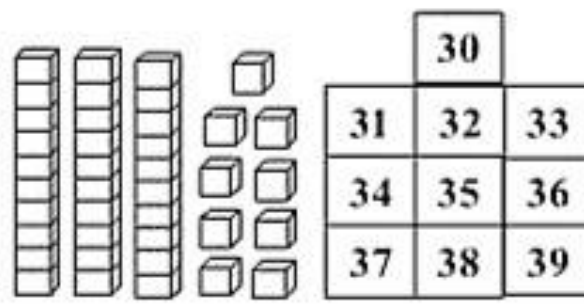
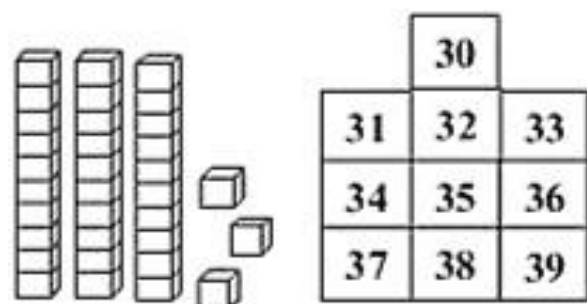
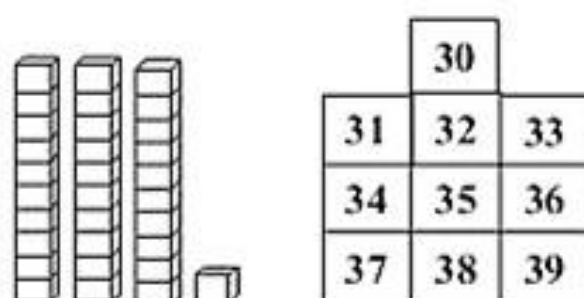
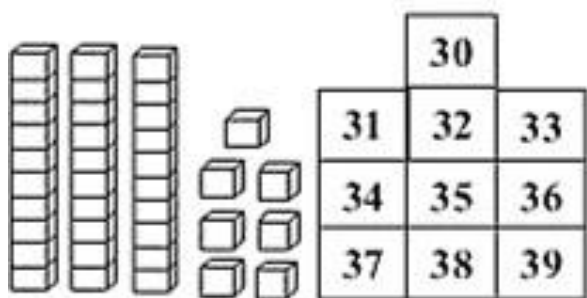
A _____ E _____

10 COMPLETE O TEXTO COM AS PALAVRAS QUE DÃO SENTIDO AO TRECHO. USE AS PALAVRAS DO QUADRO.

A LINDA _____ DE
CABELOS _____
ESPERA PELO AMADO _____
DE NOME _____

NEGROS
PRÍNCIPE
PRINCESA
CRISTIANO

1 - PINTE O NÚMERO CORRESPONDENTE AO MATERIAL DOURADO.



LEIA E CONTORNE O ALFABETO:

Cc Bb Cc Dd Ee

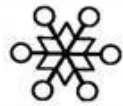
Ff Gg Hh Ii Jj

Kk Ll Mm Nn Oo

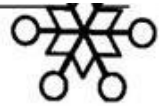
Pp Qq Rr Ss Tt

Uu Vv Ww Xx Yy

Zz



ADIÇÕES



$$\begin{array}{r} 25 \\ + 14 \\ \hline \end{array}$$

$$\begin{array}{r} 12 \\ + 23 \\ \hline \end{array}$$

$$\begin{array}{r} 24 \\ + 11 \\ \hline \end{array}$$

$$\begin{array}{r} 27 \\ + 12 \\ \hline \end{array}$$

$$\begin{array}{r} 23 \\ + 13 \\ \hline \end{array}$$

$$\begin{array}{r} 25 \\ + 23 \\ \hline \end{array}$$

$$\begin{array}{r} 26 \\ + 12 \\ \hline \end{array}$$

$$\begin{array}{r} 21 \\ + 20 \\ \hline \end{array}$$

$$\begin{array}{r} 30 \\ + 15 \\ \hline \end{array}$$

$$\begin{array}{r} 23 \\ + 14 \\ \hline \end{array}$$

$$\begin{array}{r} 28 \\ + 20 \\ \hline \end{array}$$




FONTE:


https://1.bp.blogspot.com/roz3QKRU_fc/X6SEdfBLDzl/AAAAAAAAAebY/57BMnZ8Clg4lns7J0B58Z4iUuyxHQ3kngCLcB/GAsYHQ/s1040/mat%2Bnatal%2B%25288%2529.JPG

PROBLEMAS DE MULTIPLICAÇÃO


1- EM UMA ÁRVORE DE NATAL TEM 6 BOLINHAS. QUANTAS BOLINHAS TEM AO TODO EM 3 ÁRVORES?



2- PAPAÍ NOEL DEIXOU 5 PRESENTES EMBAIXO DA ÁRVORE. QUANTOS PRESENTES TEM EM 4 ÁRVORES IGUAIS?



3- EM UM PANETONE HÁ 9 UVAS PASSAS. QUANTAS UVAS PASSAS HÁ EM 2 PANETONES?



FONTE:

<https://1.bp.blogspot.com/zS6njYfINqY/X6SD9Br6VI/AAAAAAAAAeaA/0e3ZsPbyCGwqO3ga9jTtlzAup8J2fVjAQCLcBGAsYHQ/s1040/mat%2Bnatal%2B%252818%2529.JPG>

CIRCULE O NOME DE CADA FIGURA:



ARMÁRIO

ÁRVORE

ARAME



ESTRELA

ESTANTE

ESTADO



SINAL

SELO

SINO



GUIRLANDA

GUIA

GUILHERME



BOLO

BALA

BOLA



VALA

VELA

VIDA



CHAMINÉ

CAFUNÉ

CHALEIRA



MEIO


MELA

MEIA

FONTE:

https://1.bp.blogspot.com/w_l6GG_ssQQ/X9SVAg3Xwgl/AAAAAAAAfcs/CWggsHy7JBMEIvYM4LpdUHK8VOPg_QY2gCLcBGAsYHQ/s1040/alfab%2Bnatal%2B%252826%2529.JPG

VAMOS COLORIR!



FONTE:<https://comofazeremcasa.net/wp-content/uploads/2020/10/desenhos-e-moldes-de-arvores-de-natal-15.jpg>

REFERÊNCIAS BIBLIOGRÁFICAS

APRENDER SEMPRE - VOLUME 1 - 2ºANO DO ENSINO FUNDAMENTAL.2021. Governo do estado de São Paulo

ÁPIS, Língua Portuguesa – 2ºano, Ensino Fundamental – Anos iniciais. Componente Curricular: Língua Portuguesa.2021. PNLD. Editora Ática.

OFICINA PARA CASA. Matemática.2ºano. Ensino Fundamental – editora RIDEEL.2011.