

MINHAS ATIVIDADES

VOCÊ É MUITO ESPECIAL PRA MIM!
ESTAMOS JUNTOS PELO ❤️



© DIREITOS RESERVADOS DO BLOG DANIEDUCAR

Professora: Daiane Soares

4° apostila

ESCOLA _____
TURMA _____ DATA ___ / ___ / ___
NOME _____

DIA DO ÍNDIO
19 de abril





ESCOLA: _____

TURMA: _____ PROFESSOR(A): _____

EU SOU: _____

VAMOS COLORIR?


1 = AMARELO

2 = VERDE

3 = AZUL

4 = VERMELHO

5 = MARROM





VAMOS CANTAR?

JOAQUIM JOSÉ DA SILVA XAVIER
MORREU A 21 DE ABRIL
PELA INDEPENDÊNCIA DO BRASIL
FIO TRAI DO E NÃO TRAIU JAMAIS
A INCONFIDÊNCIA DE MINAS GERAIS



Blog Cantinho do Saber

Nome: _____ Data: ____/____/____

ENCONTRE OS 7 ERROS DA FIGURA.




DESCOBRIMENTO DO BRASIL



NOME _____

DATA ___/___/___

VAMOS CONTAR E REGISTRAR O NÚMERO DE LETRAS DO NOME DO DESCOBRIDOR DO BRASIL?




C A B R A L

--	--	--	--	--

DESCOBRIMENTO DO BRASIL

22 DE ABRIL

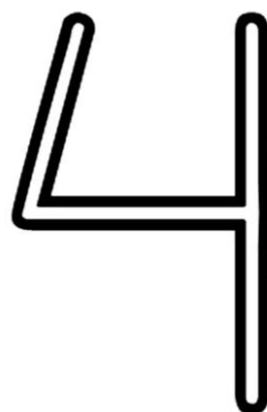



ESCOLA:

NOME:

DATA: __/__/__

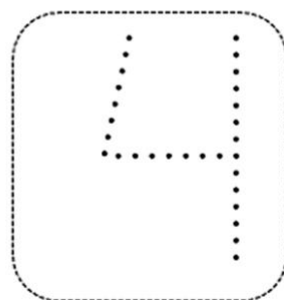
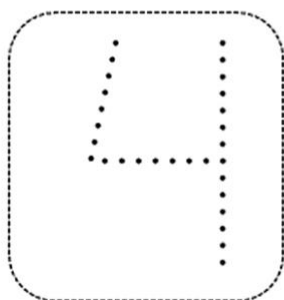
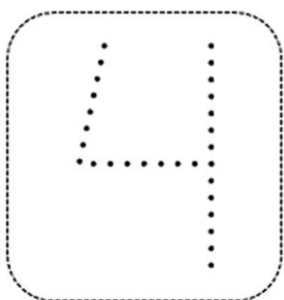
NÚMERO QUATRO - Quatro



PINTE QUATRO GUARDA-CHUVAS:



VAMOS PRATICAR A ESCRITA DO NÚMERO 4?




ESCOLA: _____

TURMA: _____ DATA: ____ / ____ / ____


ALUNO: _____



1- PINTE OS DESENHOS COM NOMES INICIADOS PELA LETRA "U":



2- CUBRA, SEGUINDO A DIREÇÃO DAS SETAS:



3- VAMOS TREINAR?


--	--	--	--	--

ATIVIDADE


EU SOU: _____

EU SOU A LETRA...

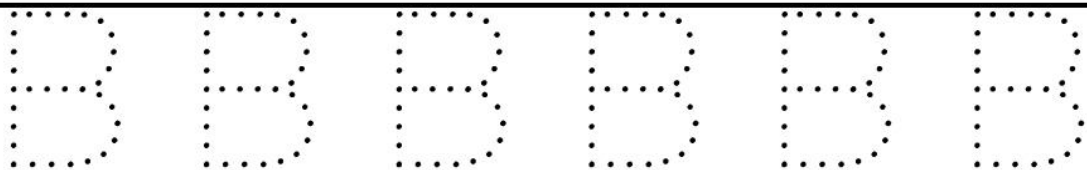
1- PINTE OU FAÇA UMA COLAGEM NA LETRINHA.



**DE
BALA**



2- AGORA, VAMOS TREINAR A ESCRITA DA LETRA? CUBRA E COPIE.



B



NOME: _____ DATA: _____

VAMOS CIRCULAR A PRIMEIRA LETRINHA DO SEU NOME?

A B C D E F
G H I J K L
M N O P Q R
S T U V W
X Y Z

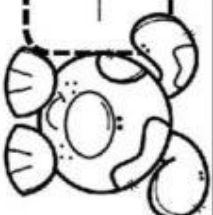
www.oespacoeducar.com.br

PARABÉNS! AGORA COM AUXÍLIO FAÇA SUA LETRINHA DENTRO DO CORAÇÃO:

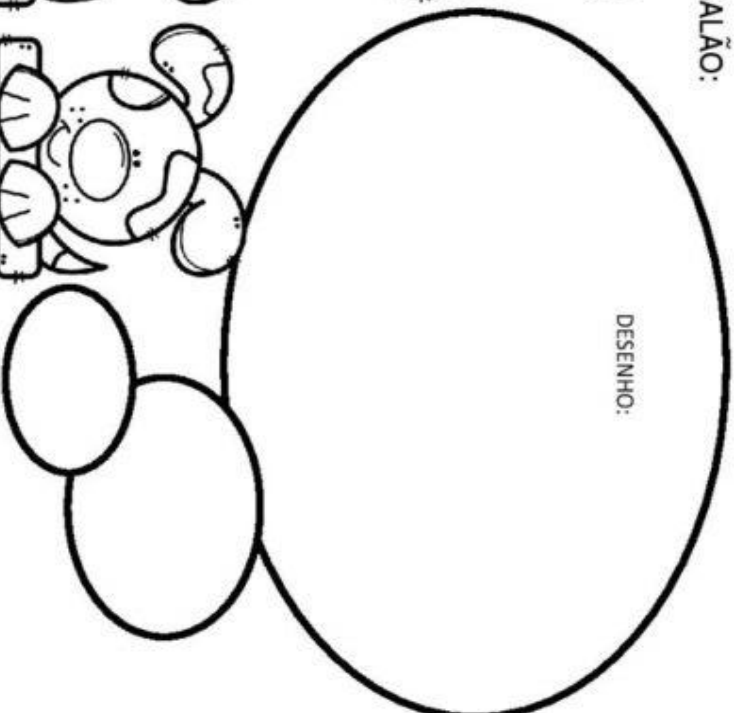

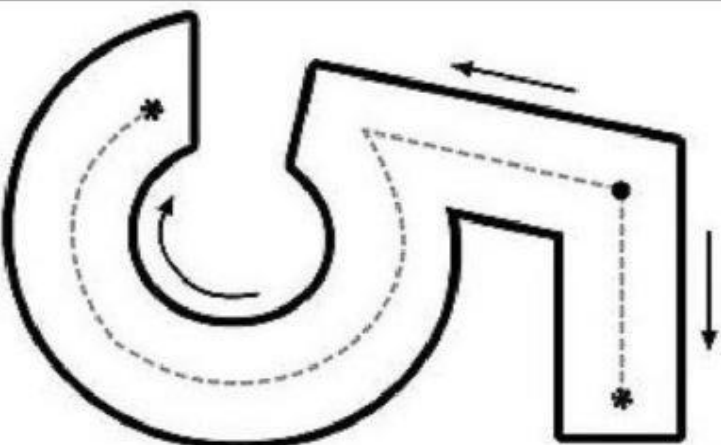


NOME: _____
Atividades Suzano

ATIVIDADES



CONTORNE O NÚMERO 5, DEPOIS FAÇA CINCO DESENHOS NO BALÃO:





DESENHO:

ATIVIDADE

EU SOU: _____

A  LETRINHA DO DIA É...

1- FAÇA O CONTORNO DA LETRA COM TINTA GUACHE MARROM.





ESCOLA: _____

TURMA: _____ PROFESSOR(A): _____


EU SOU: _____



O NÚMERO DE HOJE É...



SEIS



1- VAMOS TREINAR?

--	--	--	--

Pinte cada situação e marque a palavra que completa cada

A



Enquanto escovamos os dentes, devemos manter a torneira:

aberta

fechada

B



Para lavar a calçada, devemos usar a:

vassoura

mangueira

C



Devemos usar a máquina de lavar quando há:

muita roupa

pouca roupa

D



Enquanto nos ensaboamos, devemos manter o chuveiro:

aberto

fechado

E



Ao ensaboar a louça, devemos manter a torneira:

aberta

fechada


F



Para lavar carros, deve-se usar:

a mangueira



um balde



PROFESSOR(A)

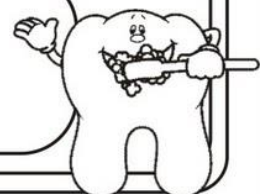


NOME

ALEGRIA DE APRENDER
LETRA PONTILHADA



.....ENTE

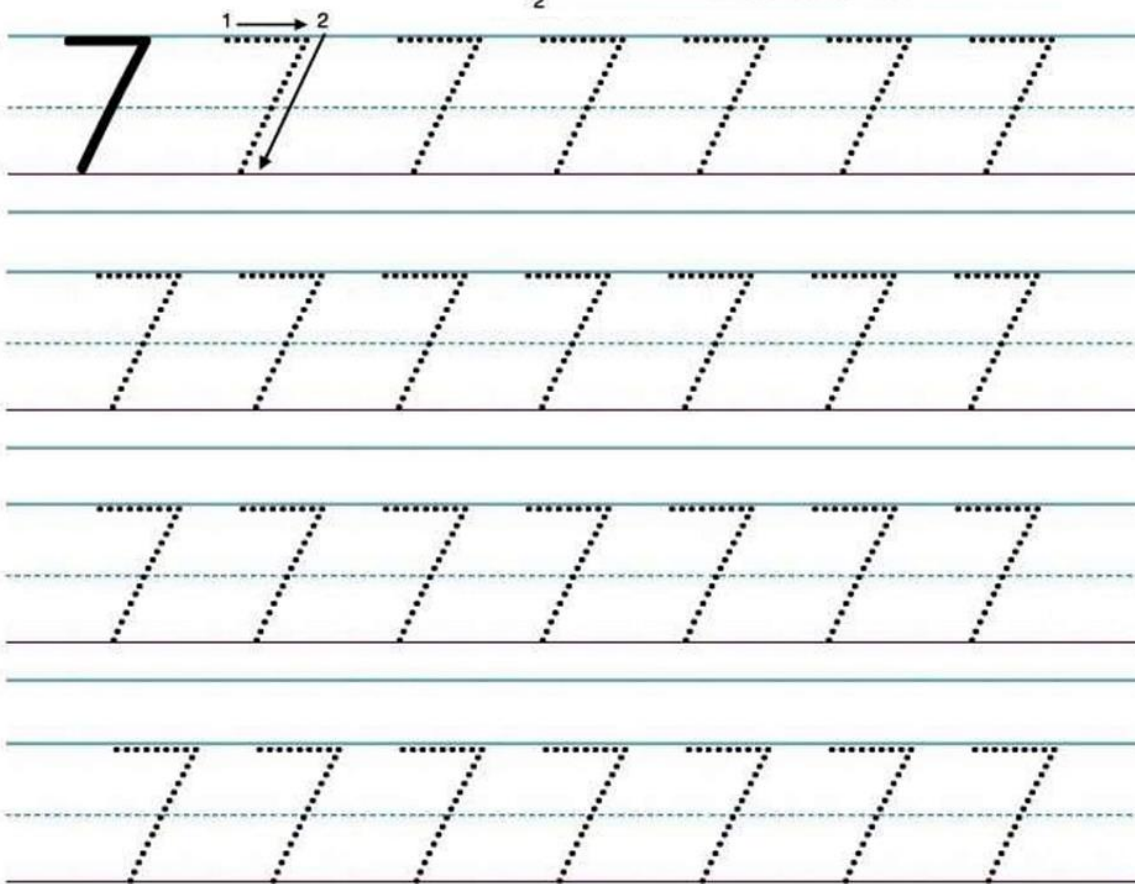
D - D - D - D



Data: __/__/__ Professor(a): _____

Aluno(a): _____ Turma _____

**JÁ ESTOU
APRENDENDO
OS NUMERAIS!**



Escola: _____

Data: _____ Turma: _____ ESCOLAEDUCACAO.COM.BR

Aluno: _____

O TRABALHADOR

**ACORDAR, TRABALHAR,
A ROTINA COMEÇAR!**

**TRABALHAR COM AMOR,
TRABALHAR COM PRAZER
RENDE FRUTOS
E FAZ A GENTE CRESCER.**

**QUEM SE DEDICA ALCANÇA
O QUE SE QUER.
ESTÁ FELIZ
E NÃO SE CANSA.**

**TRABALHAR SIGNIFICA,
VITÓRIAS, CONQUISTAS
OS SONHOS REALIZAR.**

**O QUE NÃO FALTA SÃO MOTIVOS
PARA COMEMORAR!**


Juliana Rondon



NOME: _____

O TRABALHADOR

DESENHE O QUE VOCÊ QUER SER QUANDO CRESCER E PINTE BEM BONITO.



PROAR TRABALHAR,
DINA COMEÇAR!

BALHAR COM AMOR,
BULHAR COM PRAZER
DE FRUTOS
Z A GENTE CRESCER.

EM SE DEDICA ALCANÇA
UE SE QUER,
A FELIZ
AO SE CAUSA.

BALHAR SIGNIFICA,
ÓRIAS, CONQUISTAS
SONHOS REALIZAR.

UE NÃO FALTA SÃO MOTIVOS
A COMEMORAR!


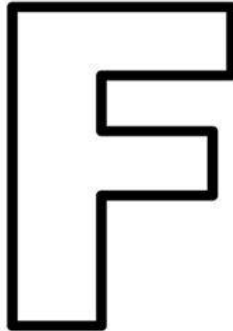
Escola: _____

Data: _____ Turma: _____ ESCOLAEDUCACAO.COM.BR

Aluno: _____




FRANJINHA



FOGÃO

VAMOS COBRIR O PONTILHADO:



VAMOS, AGORA, COMPLETAR AS PALAVRAS:



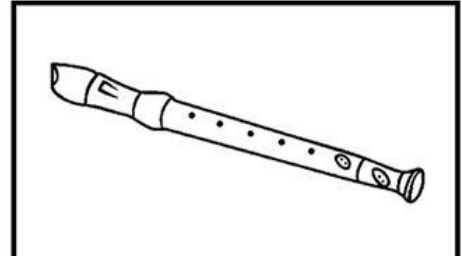
FADA

FADA



FOLHA

FOLHA



FLAUTA

FLAUTA

QUAIS PALAVRAS COMEÇAM COM A LETRA F?

VAMOS PINTAR AS FICHAS!



COPO



FEIJÃO





FERRO






BOLO

Quantas tartarugas? Vamos colorir.




Cubra e continue copiando o numeral 8.





QUEM ESCOLHEU MEU
NOME FOI:



EU ADORO MEU NOME!!



Recortar as letras do
nome e colar aqui



EU NASCI NO DIA



ESSE É O DIA
DO MEU ANIVERSÁRIO!

ESCOLA: _____

TURMA: _____ DATA: ____ / ____ / ____


ALUNO: _____

**OLÁ!
SOU O
NÚMERO**






NOVE
nove

1- CUBRA, SEGUINDO A DIREÇÃO DAS SETAS:



2- AGORA, MOSTRE QUE APRENDEU:




Escola: _____

Data: _____ Turma: _____ EducacaoeTransformacao.com.br

Aluno: _____

LEIA E CIRCULE A LETRA G.

SOU GATINHO
SOU GATINHO
AO DORMIR
AO DORMIR
FAÇO BEM DE MANSINHO
BEM ENGRAÇADINHO
ROM, ROM, ROM.



COMPLETE OS PONTILHADOS QUE FORMAM A LETRA G.



PIQUE PAPEL, FAÇA BOLINHA E COLE NO CORAÇÃO PARA A MAMÃE



Escola: _____

Data: _____ Turma: _____ ESCOLAEDUCACAO.COM.BR


Aluno: _____

25

- Passar o dedo sobre as letras da palavra mãe.
- Colar barbante, lã, canudinho picado, macarrão ou palito em cima da palavra.
- Circular com lápis vermelho a 1ª letra da palavra.


MÃE

- Escrever dentro do círculo a 1ª letra da palavra MÃE.




ATIVIDADES DE MATEMÁTICA

1) AJUDE A GABY A COMPLETAR O BUQUÊ DA MAMÃE DESENHANDO AS FLORES ATÉ COMPLETAR 5:



2) LIGUE AS FLORES COM O SEU NUMERAL CORRESPONDENTE:




ESCOLA: _____

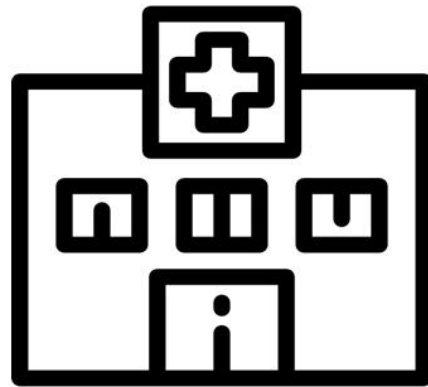

TURMA: _____ DATA: ____ / ____ / ____

ALUNO: _____

1- FAÇA O CONTORNO DA LETRA COM TINTA A DEDO.

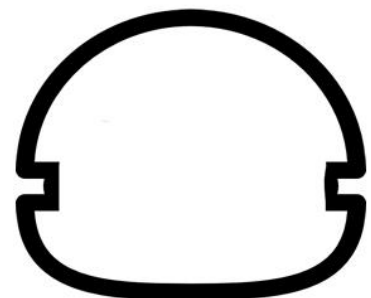
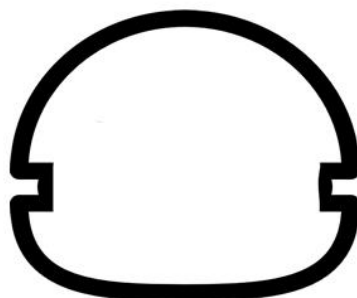
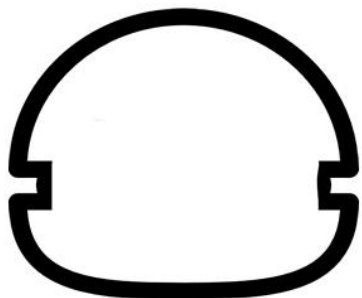


ESTÁ NO HIPOPÓTAMO
NO HOSPITAL E NA HELENA
NA HÉLICE, NO HELICÓPTERO
NO HOTEL E NA HIENA.



HOSPITAL

2- MOSTRE QUE VOCÊ APRENDEU:



ESCOLA: _____

TURMA: _____ DATA: ____ / ____ / ____

ALUNO: _____



**OLÁ!
SOU O
NÚMERO**



1- CUBRA, SEGUINDO A DIREÇÃO DAS SETAS:



2- AGORA, MOSTRE QUE APRENDEU:



Data: 07/05/2021

- **ATIVIDADE DIFERENCIADA**
Cartão dia das mães com os materiais disponibilizados.

Materiais:

Papel cartão vermelho

Papel crepom