

29 DE NOVEMBRO A 10 DE DEZEMBRO DE 2021



FASE II B

PROFª FLÁVIA.

BOAS ATIVIDADES!

NOME

VAMOS LER COM CALMA O CONTO.

A ÁRVORE DE NATAL.



ERA UMA VEZ, HÁ MUITO TEMPO, PEQUENO POVOADO SITUADO EM UMA ILHA. NESSE POVOADO VIVIA UMA FAMÍLIA MUITO SIMPLES. QUANDO O NATAL ESTAVA SE APROXIMANDO, ELES NÃO SABIAM COMO CELEBRARIAM PORQUE NÃO TINHAM DINHEIRO.

ENTÃO O PAI DA FAMÍLIA COMEÇOU A SE PERGUNTAR COMO PODERIA GANHAR DINHEIRO PARA PASSAR A NOITE DE NATAL DIVIDINDO UM DELICIOSO PERU AO FORNO COM SUA FAMÍLIA, DESFRUTANDO DA FESTA JUNTO AO FOGO.

DECIDIU QUE GANHARIA DINHEIRO VENDENDO ÁRVORES DE NATAL. ASSIM, NO DIA SEGUINTE SE LEVANTOU BEM CEDO E SUBIU A MONTANHA PARA CORTAR ALGUNS PINHOS.

SUBIU A MONTANHA, CORTOU CINCO PINHOS E OS CARREGOU EM SUA CARROÇA PARA VENDÊ-LOS NO MERCADO.

QUANDO DÓ FALTAVAM DOIS DIAS PARA O NATAL, NÃO TINHA VENDIDO NENHUM DOS PINHOS.

FINALMENTE, DECIDIU QUE JÁ NÃO VENDIA NADA, QUE PRESENTEARIA AS ÁRVORES DE NATAL PARA AS PESSOAS MAIS POBRES QUE SUA FAMÍLIA. AS PESSOAS SE MOSTRARAM MUITO AGRADECIDAS PELO PRESENTE.

NA NOITE DE NATAL, QUANDO VOLTOU À SUA CASA, O HOMEM TEVE UMA GRANDE SURPRESA. EM CIMA DA MESA HAVIA UM PERU E AO LADO UMA PEQUENA ÁRVORE DE NATAL.

SUA ESPOSA LHE DISSE QUE ALGUÉM MUITO BONDOSOTINHA DEIXADO ISSO EM SUA PORTA.


NAQUELA NOITE, SOUBE QUE ESSE PRESENTE LINDO TINHA SIDO CONCEDIDO PELA BOA OBRA QUE ELE HAVIA FEITO, PRESENTEANDO COM AQUELES PINHOS QUE HAVIA CORTADO NA MONTANHA.

(Conto enviado por Irene M. Avalos, da Bolívia.)

NOME


QUAL É O TÍTULO DA HISTÓRIA?

DESENHE ABAIXO O QUE MAIS CHAMOU SUA ATENÇÃO OU VOCÊ GOSTOU NO CONTO

A large empty rectangular box with a thin black border, intended for a drawing or illustration related to the story.

NOME _____

VAMOS PREENCHER COM A LETRA INICIAL E DESCOBRIR QUAL DATA COMEMORATIVA ESTÁ SE APROXIMANDO





--	--	--	--	--

CIRCULE ABAIXO A ÁRVORE MAIS ALTA E FAÇA X NA MAIS BAIXA.



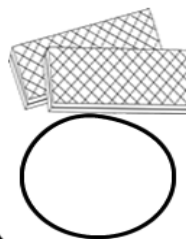
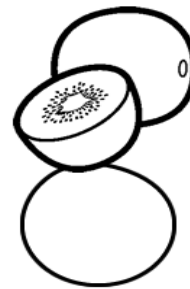

PINTE ABAIXO A ÁRVORE QUE ESTÁ A SUA DIREITA E CIRCULE A QUE ESTÁ A SUA ESQUERDA.



NOME _____





















ALFABETO DO NATAL

1- ESCREVA A LETRA INICIAL DO NOME DE CADA DESENHO.



NOME _____

VAMOS COLOCAR OS NÚMEROS EM CADA ESTRELA, AJUDANDO AS CRIANÇAS ENTREGAR SUAS ATIVIDADES REALIZADAS ANTES DO NATAL.



NOME

VAMOS OBSERVAR A PALAVRA **NATAL** E RESPONDER O QUE SE PEDE.

QUANTAS LETRAS NO TOTAL?

QUAL A LETRA INICIAL?

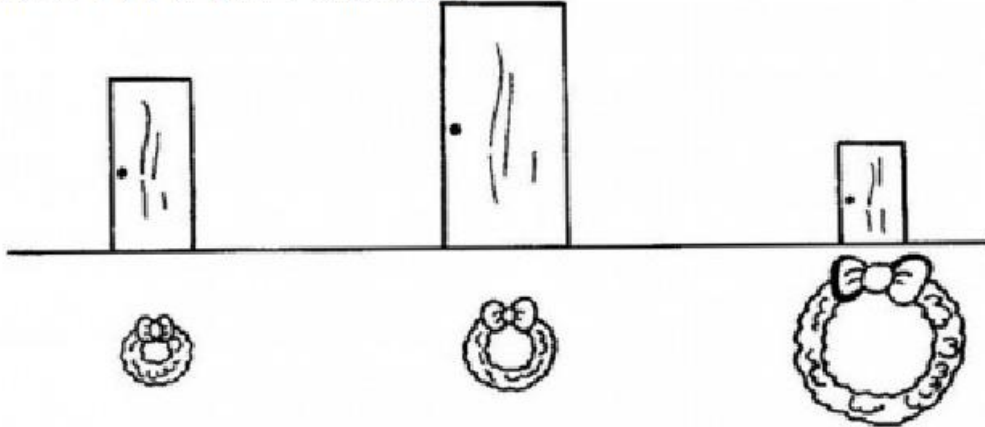
QUAL A LETRA FINAL?

ESCREVA A PALAVRA APRENDIDA ABAIXO COLOCANDO CADA LETRA EM UM QUADRADO.

--	--	--	--	--

NOME _____

OBSERVE O TAMANHO DE CADA PORTA, E LIGUE A GUIRLANDA CORRESPONDENTE PARA ENFEITARMOS



VAMOS COLORIR APENAS A VELA MAIS LARGA.



CIRCULE A ÁRVORE MAIS ALTA.



COMPLETE AS ÁRVORES COM O NÚMERO DE BOLINHAS PEDIDAS.

8



6



5



NOME _____

1.ESCREVA SEU NOME.

--



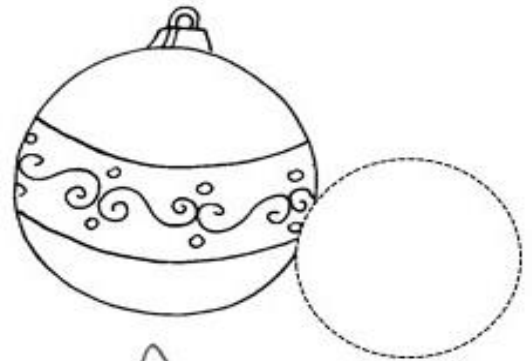



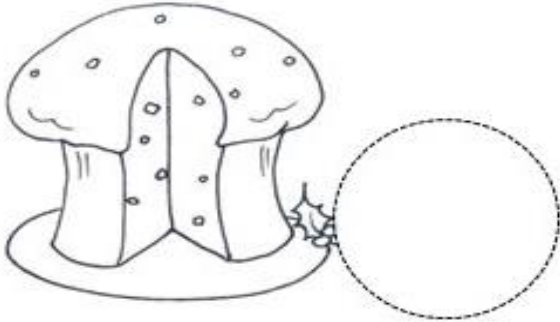
2.COMPLETE O ALFABETO

A						
				Z		



NOME _____

ESCREVA AS INICIAS DAS FIGURAS ABAIXO



BOLINHA	ESTRELA	RENA	PRESEPIO
GUIRLANDA	PANETONE	ANJO	ÁRVORE

09 DE DEZEMBRO

NOME

DESENHE ABAIXO O QUE SIGNIFICA O NATAL PARA VOCÊ!

A large, empty rectangular box with a thin black border, intended for a drawing. It occupies the majority of the page below the text instructions.

NOME

VAMOS COLORIR BEM BONITO, COLAR EM PAPEL MAIS FIRME E RECORTAR O JOGO DA MEMÓRIA NA PRÓXIMA FOLHA, SE DIVERTIR FORTALECENDO A CONCENTRAÇÃO, MEMÓRIA, SABER ESPERAR, GANHAR OU PERDER E DEPOIS COM AUXILIO, REGISTRAR NA TABELA O NOME DE QUEM GANHOU CADA RODADA.

RODADA	NOME DO GANHADOR
1 ^a	
2 ^a	
3 ^a	

JOGO DA MEMÓRIA

