



# ESTUDANDO

## EM



**APOSTILA Nº 15**

DIAS :29 E 30/11, 01, 02, 03, 06, 07, 08, 09 E 26/12

E.M. RECANTO FELIZ PROFA SANDRA REGINA RODRIGUES DA SILVA

NOME: \_\_\_\_\_

1º ANO A

PROFA TÂNIA

IBIÚNA, 29 DE NOVEMBRO DE 2021

NOME: \_\_\_\_\_

## ATIVIDADE 1 – LÍNGUA PORTUGUESA

VOCÊ É BOM DE ADIVINHAS?

AS **QUADRINHAS** A SEGUIR APRESENTAM ADIVINHAS. OUÇA A LEITURA DOS TEXTOS, A QUAL PODERÁ SER REALIZADA PELA PESSOA QUE O ACOMPANHA NAS TAREFAS ESCOLARES E TENDE DESCOBRIR AS RESPOSTAS. (DICA: OBSERVE OS DESENHOS E LEMBRE-SE DE RIMAR COM A PALAVRA EM DESTAQUE)



TRAGO PÓ DE PIRLIMPIMPIM  
E UMA VARINHA **ENCANTADA**  
PAREÇO UMA BORBOLETA...

QUEM SOU EU? EU SOU A \_\_\_\_\_ !




PULO DE UMA PERNA SÓ,  
POR AÍ E POR **AQUI**  
SOU O SENHOR PERERÊ  
(PARA OS ÍNTIMOS, \_\_\_\_\_)



QUANDO EU SAIO PELAS RUAS,  
TODA A GENTE FICA **PASMA**.  
NÃO SEI POR QUE TANTO ESPANTO...  
SÓ PORQUE EU SOU UM \_\_\_\_\_ ?

ESSAS QUADRINHAS  
FORAM RETIRADAS DO  
LIVRO **PÉ DE COBRA, ASA  
DE SAPO: QUADRINHAS  
MONSTRUOSAS**, DE  
RAFAEL SOARES DE  
OLIVEIRA. SÃO PAULO:  
ÂTICA, 2012.

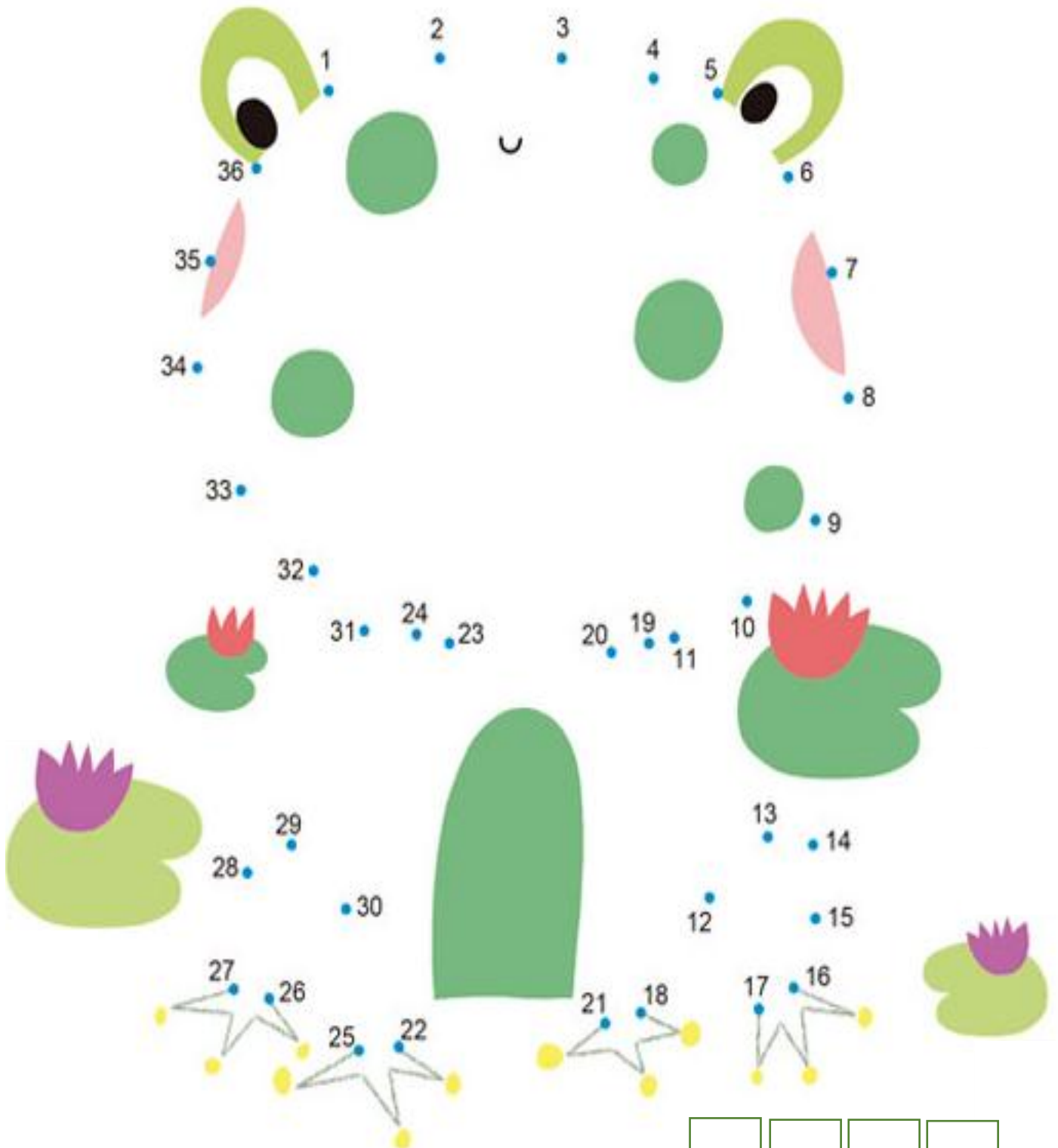


➤ ESCOLHA UMA DAS QUADRINHAS ACIMA PARA RECITÁ-LA E ENVIAR VIA WHATS PARA A PROFESSORA. CAPRICHE!

# ATIVIDADE 1 – MATEMÁTICA

 COMPLETE O DESENHO, LIGANDO OS PONTOS DE ACORDO COM A SEQUÊNCIA NUMÉRICA.

É UM **PERSONAGEM** QUE APARECE EM **CONTOS DE FADAS**. NÃO SE ESQUEÇA DE PINTÁ-LO BEM BONITO!



--	--	--	--

NOME: \_\_\_\_\_

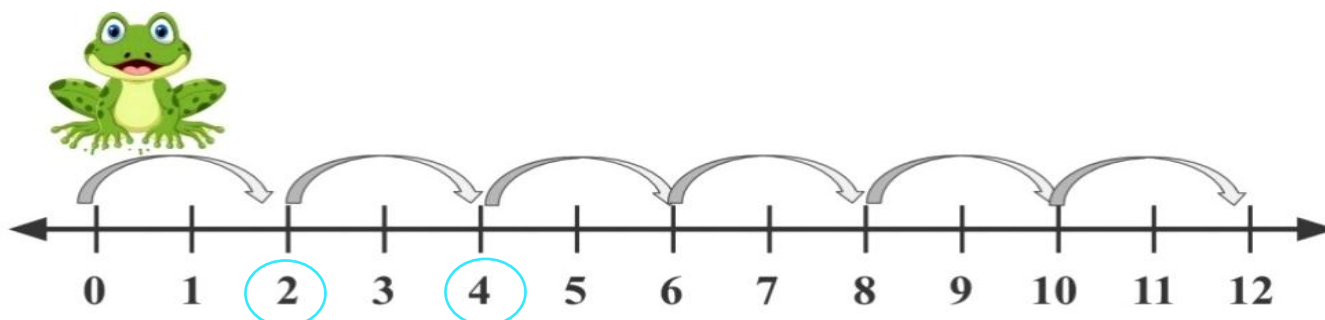
### ATIVIDADE 2 – MATEMÁTICA

#### SALTANDO NA RETA NUMÉRICA



**A.** O SAPO SAIU DA LAGOA E FOI AO ENCONTRO DA PRINCESA.

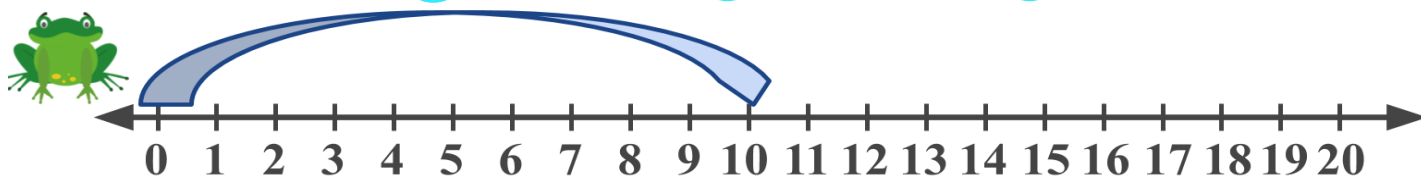
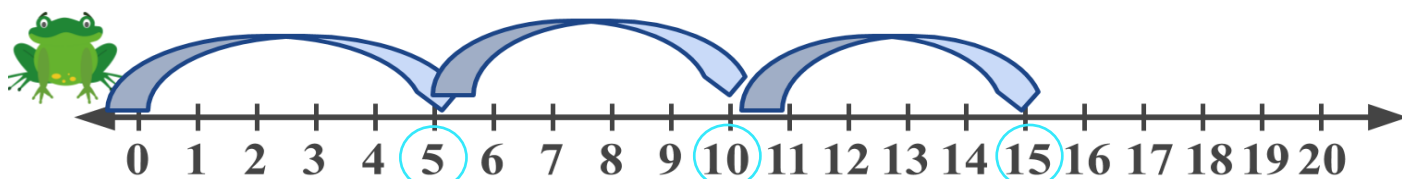
OBSERVE COMO ELE FOI PULANDO:



▶ EM QUAIS NÚMEROS DA SEQUÊNCIA O SAPO PULOU? (OBSERVE A SETINHA)


\_\_\_\_\_

**B.** ELE FEZ VÁRIOS CAMINHOS...DESCUBRA O SEGREDO DOS PULOS E CONTINUE TRAÇANDO AS SEQUÊNCIAS.




## ATIVIDADE 2 – LÍNGUA PORTUGUESA

▶ LEIA OS TÍTULOS DE CADA UMA DAS HISTÓRIAS ABAIXO E ESCREVA-OS NOS QUADRINHOS AO LADO. (ATENÇÃO, POIS CADA PALAVRA DEVE FICAR EM UM RETÂNGULO)



--	--	--



--	--	--	--



--	--	--

IBIÚNA, 1º DE DEZEMBRO DE 2021

NOME: \_\_\_\_\_

### ATIVIDADE 1 – CIÊNCIAS HUMANAS

**ORIENTAÇÃO AOS RESPONSÁVEIS:** MOSTRAR AS IMAGENS E PERGUNTAR SE A CRIANÇA CONHECE AS FESTAS APRESENTADAS, DESTACANDO QUE ALGUMAS SÃO REALIZADAS **EM CASA** E OUTRAS **NA COMUNIDADE**.

OBSERVE AS IMAGENS ABAIXO:

FESTA JUNINA



FESTA DE ANIVERSÁRIO



CARNAVAL



FESTA DE NATAL



istock

O QUE É UMA FESTA?  
CERIMÔNIA EM COMEMORAÇÃO  
DE QUALQUER FATO OU DATA.



vexels

### ATIVIDADE 2


COM A AJUDA DE UM ADULTO, RESPONDA ÀS PERGUNTAS ABAIXO:

- A.** VOCÊ CONHECE AS FESTAS ACIMA?    (    ) SIM    (    ) NÃO
- B.** EM QUAL DELAS VOCÊ JÁ FOI? \_\_\_\_\_
- C.** QUAL DESTAS FESTAS VOCÊ COSTUMA COMEMORAR EM SUA CASA?  
\_\_\_\_\_
- D.** VOCÊ JÁ COMEMOROU ALGUMA FESTA NA ESCOLA?  
\_\_\_\_\_



### ATIVIDADE 3 – MATEMÁTICA

COMPLETE O CALENDÁRIO ABAIXO COM OS DIAS QUE FALTAM.



DOMINGO	SEGUNDA	TERÇA	QUARTA	QUINTA	SEXTA	SÁBADO
---------	---------	-------	--------	--------	-------	--------


			1	2		4
		7	8			11
	13		15		17	18
		21		23	24	
26		28	29			

- PINTE DE **VERMELHO**, OS DIAS QUE CAEM NO DOMINGO.
- PINTE DE **VERDE**, O DIA EM QUE É COMEMORADO O NATAL.
- SE HOJE É DIA 1º DE DEZEMBRO, QUANTOS DIAS FALTAM PARA O NATAL?  
 24       20       15
- EM QUE DIA DA SEMANA CAIRÁ O NATAL? \_\_\_\_\_

IBIÚNA, 02 DE DEZEMBRO DE 2021

NOME: \_\_\_\_\_

### ATIVIDADE 3 – LÍNGUA PORTUGUESA



#### QUE HISTÓRIA É?

COM A AJUDA DE UM ADULTO, LEIA E RELACIONE (LIGUE) OS TRECHOS AOS TÍTULOS

- ESPELHO, ESPELHO MEU, HÁ NO MUNDO ALGUÉM MAIS BELA DO QUE EU?
- ÉS A MAIS BELA DE TODAS AS MULHERES, MINHA RAINHA.



- VOU BUFAR E VOU SOPRAR E SUA CASA, PARA OS ARES EU VOU MANDAR!



- OH, VOVÓ, QUE ORELHAS GRANDES A SENHORA TEM!
- É PARA TE OUVIR MELHOR.
- OH, VOVÓ, QUE OLHOS GRANDES A SENHORA TEM!
- É PARA TE VER MELHOR!





## ATIVIDADE 4 – MATEMÁTICA



PINTE AS RESPOSTAS CORRETAMENTE.



**A.** QUE DIA DA SEMANA FOI ONTEM?

DOMINGO

SEGUNDA-FEIRA

TERÇA-FEIRA

QUARTA-FEIRA

QUINTA-FEIRA

SEXTA-FEIRA

SÁBADO

**B.** QUE DIA DA SEMANA É HOJE?

DOMINGO

SEGUNDA-FEIRA

TERÇA-FEIRA

QUARTA-FEIRA

QUINTA-FEIRA

SEXTA-FEIRA

SÁBADO



**C.** QUE DIA DO MÊS É HOJE?

1	2	3	4	5	6	7	8	9	10
11	12	13	14	15	16	17	18	19	20
21	22	23	24	25	26	27	28	29	30
31									

**D.** EM QUAL MÊS DO ANO SE COMEMORA O NATAL?

JANEIRO	FEVEREIRO	MARÇO	ABRIL
MAIO	JUNHO	JULHO	AGOSTO
SETEMBRO	OUTUBRO	NOVEMBRO	DEZEMBRO

**E.** AGORA ANOTE O **DIA**, **MÊS** E **ANO** DA DATA DE HOJE

\_\_\_\_\_ DE \_\_\_\_\_ DE \_\_\_\_\_

IBIÚNA, 03 DE DEZEMBRO DE 2021

NOME: \_\_\_\_\_

### ATIVIDADE 4 – LÍNGUA PORTUGUESA




ORDENE AS LETRAS E ESCREVA O NOME DE CADA UMA DAS FIGURAS:



R E V Á O V R

\_\_\_\_\_



A L E V

\_\_\_\_\_



E L R T S E A

\_\_\_\_\_



O N A J

\_\_\_\_\_

## ATIVIDADE 5 – MATEMÁTICA



JULIA JÁ MONTOU A SUA ÁRVORE. ELA A ENFEITOU COM MUITAS BOLAS COLORIDAS. CONTE E REGISTRE:



➤ SEM CONTÁ-LAS, VOCÊ ACHA QUE JULIA USOU **MAIS** DE 50 BOLAS OU **MENOS**?

➤ AGORA SIM, VOCÊ DEVERÁ CONTAR E REGISTRAR A **QUANTIDADE EXATA**.

IBIÚNA, 06 DE DEZEMBRO DE 2021

NOME: \_\_\_\_\_

### ATIVIDADE 5 – LÍNGUA PORTUGUESA (LEITURA DE TEXTO)

**VOCÊ SABIA QUE...** O NATAL É UMA DATA COMEMORATIVA CULTURAL, QUE PARA OS CRISTÃOS SIMBOLIZA O NASCIMENTO DE JESUS? NO ENTANTO, NEM TODOS COMEMORAM ESSA DATA, OUTROS TRAZEM SIGNIFICADO DIFERENTE PARA O DIA.

HOJE VAMOS CONHECER A HISTÓRIA SOBRE O PINHEIRO DE NATAL.

#### O PINHEIRO DE NATAL

CONTA A HISTÓRIA QUE NA NOITE DE NATAL, JUNTO AO PRESÉPIO, SE ENCONTRAVAM TRÊS ÁRVORES: UMA TAMAREIRA, UMA OLIVEIRA E UM PINHEIRO. AS TRÊS ÁRVORES AO VEREM JESUS NASCER, QUISERAM OFERECER-LHE UM PRESENTE. A OLIVEIRA FOI A PRIMEIRA A OFERECER, DANDO AO MENINO JESUS AS SUAS AZEITONAS. A TAMAREIRA, LOGO A SEGUIR, OFERECEU-LHE AS SUAS DOCES TÂMARAS. MAS O PINHEIRO COMO NÃO TINHA NADA PARA OFERECER, FICOU MUITO INFELIZ.

AS ESTRELAS DO CÉU, VENDO A TRISTEZA DO PINHEIRO, QUE NADA TINHA PARA DAR AO MENINO JESUS, DECIDIRAM DESCER E POUSAR SOBRE OS SEUS GALHOS, ILUMINANDO E ADORNANDO O PINHEIRO QUE ASSIM SE OFERECEU AO MENINO JESUS. EIS A ÁRVORE DE NATAL!



#### ATIVIDADE 6 – INTERPRETAÇÃO DO TEXTO


**1.** ASSINALE ABAIXO ONDE ESTÁ ESCRITO O NOME DA HISTÓRIA QUE VOCÊ ACABOU DE LER.

A TAMAREIRA DE NATAL

O PINHEIRO DE NATAL

A OLIVEIRA DE NATAL

**2.** QUAIS AS TRÊS ÁRVORES MENCIONADAS NO TEXTO? LOCALIZE NO TEXTO QUE SE ENCONTRA NA FOLHA ANTERIOR E ESCREVA O NOME DE CADA UMA DELAS. (DICA: A TAMAREIRA É “PARECIDA” COM UM COQUEIRO)



dreamstime



depositphotos



freepikpsd

**3.** AS ÁRVORES QUERIAM OFERECER SEUS FRUTOS PARA



JOSÉ.



O MENINO JESUS.



O REI.

**4.** O PINHEIRO TINHA ALGO A OFERECER PARA O MENINO JESUS?

( ) SIM.

( ) NÃO.

IBIÚNA, 07 DE DEZEMBRO DE 2021

NOME: \_\_\_\_\_




### ATIVIDADE 6 – MATEMÁTICA

VAMOS ENFEITAR AS PORTAS?

➤ OBSERVAR O TAMANHO DAS PORTAS E LIGAR ÀS GUIRLANDAS.



➤ PINTE DE VERMELHO, A VELA MAIS GROSSA E DE AMARELO, A MAIS FINA.



## ATIVIDADE 7 – LÍNGUA PORTUGUESA



ASSINALE O QUADRADINHO COM A SÍLABA QUE COMPLETA O NOME DA FIGURA.



\_\_\_\_ SÉPIO

BE

GRE

PRE



ÁR \_\_\_\_ RE

FO

VO

MO



\_\_\_\_ NETONE

PA

LA

BA



PRESEN \_\_\_\_

XE

RE

TE

IBIÚNA, 08 DE DEZEMBRO DE 2021

NOME: \_\_\_\_\_

### ATIVIDADE 7 – MATEMÁTICA

OS ALUNOS DA PROFESSORA THAÍS FIZERAM UMA VOTAÇÃO PARA ESCOLHER O FILME DE NATAL QUE MAIS GOSTARIAM DE ASSISTIR. A TABELA ABAIXO MOSTRA O RESULTADO DESSA VOTAÇÃO. OBSERVE-A.

Filmes preferidos da turma	
Filme	Votos
	9
	13

**A.** O FILME ESCOLHIDO PELA MAIORIA DOS ALUNOS TEVE QUANTOS VOTOS?

- 6 VOTOS
- 9 VOTOS
- 14 VOTOS
- 23 VOTOS

**B.** QUANTOS ALUNOS PARTICIPARAM DESSA VOTAÇÃO?

- 14 ALUNOS
- 10 ALUNOS
- 22 ALUNOS
- 20 ALUNOS

DICA: VOCÊ PODE FAZER BOLINHAS, RISQUINHOS NO ESPAÇO ACIMA PARA CONTAR E NÃO PRECISA APAGAR. A PROFESSORA QUE VER COMO VOCÊ FEZ PARA DESCOBRIR.



## ATIVIDADE 8 – LÍNGUA PORTUGUESA

➔ OBSERVE A ESCRITA DA PALAVRA ABAIXO:

N A T A L

PRIMEIRA SÍLABA:

ÚLTIMA SÍLABA:



PINTE AS BOLINHAS COM AS SÍLABAS DA PALAVRA NATAL.



## ATIVIDADE 9



COMPLETE AS PALAVRAS ABAIXO COM : AL, IL OU OL



S \_ \_ DADO



AVENT \_ \_



VAR \_ \_



JORN \_ \_



FUN \_ \_

IBIÚNA, 09 DE DEZEMBRO DE 2021

NOME: \_\_\_\_\_

### ATIVIDADE 8 – MATEMÁTICA

(IDEIAS DE DIVISÃO)

➤ OBSERVE ATENTAMENTE A FIGURAS ABAIXO:

#### SITUAÇÃO 1



MAÇÃ INTEIRA



METADE


#### SITUAÇÃO 2



6 GORROS



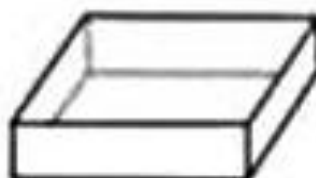
3 GORROS



3 GORROS

➤ NADIA ENFEITOU SUA ÁRVORE DE NATAL COM MUITAS BOLINHAS E AINDA SOBRARAM 10 . ELA QUER GUARDÁ-LAS EM DUAS CAIXAS.

QUANTAS BOLINHAS IRÁ COLOCAR EM CADA CAIXA?



## ATIVIDADE 9

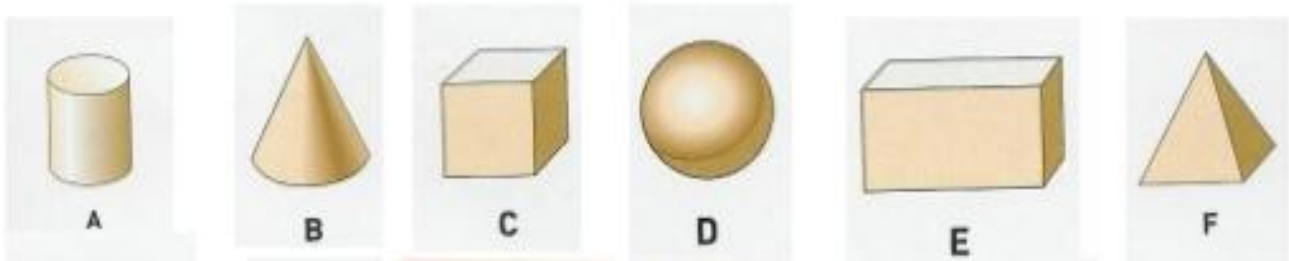
➤ NOEL TEM 8 SAQUINHOS DE BALAS PARA SEREM DIVIDIDOS IGUALMENTE ENTRE DUAS CRIANÇAS:



➤ COM QUANTOS SAQUINHOS CADA CRIANÇA FICARÁ?

## ATIVIDADE 10

➤ OBSERVE ABAIXO E DESCUBRA QUE SÓLIDO CORRESPONDE À FORMA DE CADA OBJETO. (É SÓ COLOCAR A LETRA REFERENTE A CADA UM DENTRO DO QUADRADINHO).



IBIÚNA, 10 DE DEZEMBRO DE 2021

NOME: \_\_\_\_\_

### ATIVIDADE 10 – LÍNGUA PORTUGUESA

➤ COM A AJUDA DE UM ADULTO, ACOMPANHE A LEITURA DO TRECHO DA CANÇÃO ABAIXO.

BATE O SINO PEQUENINO,  
SINO DE BELÉM.

JÁ NASCEU DEUS MENINO  
PARA O NOSSO BEM.

PAZ NA TERRA, PEDE O SINO ALEGRE A CANTAR,  
ABENÇOE, DEUS MENINO, ESTE É NOSSO LAR.



➤ PINTE AO FINAL DOS VERSOS, AS PALAVRAS QUE RIMAM:

**PEQUENINO / MENINO, BELÉM / BEM, CANTAR / LAR**

### ATIVIDADE 11

➤ COMPLETE DE ACORDO COM A CANÇÃO:

JÁ NASCEU DEUS \_\_\_\_\_

PARA O NOSSO \_\_\_\_\_ .

BATE O \_\_\_\_\_ PEQUENINO

SINO DE \_\_\_\_\_

## ATIVIDADE 12

➤ PINTE O RETÂNGULO COM O NOME DA FIGURA:



SAPATO

SINO

SÍLABA



PALITO

BONECA

BOTA



PREGO

PANETONE

PENICO

## ATIVIDADE 13

➤ OBSERVE A IMAGEM E ASSINALE A LEGENDA QUE CORRESPONDE AO QUE VOCÊ ESTÁ VENDO.



- ( ) MENINO JOGANDO BOLA
- ( ) MENINO PULANDO
- ( ) MENINO DANÇANDO
- ( ) MENINO ENFEITANDO A ÁRVORE

## **REFERÊNCIAS**

\*IMAGENS UTILIZADAS DO GOOGLE

Adaptação de atividades

Revista Nova Escola

<https://www.saraiva.com.br/meu-primeiro-livro-ligue-os-pontos>

<https://cucasuperlegal.com>

<https://www.espaçodoprofessor>

<https://br.pinterest.com>

<https://www.portaleducacao.gov.br>