



NOME:

FASE 1 A-2021 PROFESSORA: LILIAN

## 4ª APOSTILA



**Prezados pais e familiares,**

Neste momento em que, por medida preventiva de saúde pública, não é possível a frequência das crianças na escola, o papel da família no desenvolvimento infantil ganha importância ainda maior. Não se trata de transferir aos pais ou familiares as responsabilidades que são da escola, mas de incentivar que estes aproveitem ao máximo os momentos com suas crianças.

Desde já, agradeço imensamente pela participação de todos, e solicito que enviem fotos das atividades direcionadas as crianças através de postagens via WhatsApp.

**\*Atividades referentes aos dias: 19,20,22,23,26,27,28,29,30 de abril e 03,04,05,06,07 e 10 de maio**



PREFEITURA DA ESTÂNCIA TURÍSTICA DE  
**IBIÚNA**  
*Por uma Ibiúna próspera. Investindo no presente, gerando o futuro.*  
**SECRETARIA DE EDUCAÇÃO**

Rua Raimundo Santiago, nº 27 - Centro  
Telefone: (15) 3248-1292/e-mail: apoiopedagogicosmeibiuna@hotmail.com



EM TEREZA FALCI UNIDADE 38  
ROD. JÚLIO DAL FABRO, KM 08 - Bº CUPIM  
Email: escolaterezafalci@gmail.com  
Tel.: (15) 3294-2006

## OLÁ TURMINHA DA FASE I A!!

É COM ALEGRIA QUE INICIAREMOS MAIS UMA APOSTILA.

IREMOS NOS DIVERTIR E APRENDER MUITO.

## VAMOS AOS COMBINADOS:

1. SEMPRE QUE FOR REALIZAR AS ATIVIDADES, PROCURAR UM LUGAR LIMPO E BEM TRANQUILO;
2. NÃO SUJAR AS ATIVIDADES, NÃO RASGAR E NÃO AMASSAR;
3. FAZER AS ATIVIDADES COM CAPRICHOS E ATENÇÃO;
4. PEDIR AJUDA PARA O PAPAÍ OU A MAMÃE;
5. ESTAREI A DISPOSIÇÃO NO NOSSO GRUPO DO WHATSAPP PARA AS DÚVIDAS QUE SURTIREM;
6. SEMPRE REGISTRAR AS SUAS ATIVIDADES NO NOSSO GRUPO, ATRAVÉS DE FOTO, VÍDEOS.

ATÉ A PRÓXIMA

PROFESSORA LILIAN  
20/04/2021



**\*TODAS AS ATIVIDADES DEVEM SER REGISTRADAS (FOTO, VÍDEO, ÁUDIO) E COMPARTILHADAS NO GRUPO DA FASE I.**



NOME \_\_\_\_\_

FASE I-A

PROFESSORA LILIAN

DIA 18 DE ABRIL COMEMORAMOS O DIA NACIONAL DO LIVRO INFANTIL, EM HOMENAGEM AO ESCRITOR MONTEIRO LOBATO, CRIADOR DO SÍTIO DO PICAPAU AMARELO.

**1. PROCURE NO ALFABETO A LETRA INICIAL DO SEU NOME E PINTE.**



A	B	C	D	E
F	G	H	I	J
K	L	M	N	O
P	Q	R	S	T
U	V	W	X	Y
Z				

**2. ESCREVA SEU NOME UTILIZANDO O CRACHÁ.**



3. VOCÊ CONHECE ESSES PERSONAGENS? POSTE UM VÍDEO NO GRUPO DA FASE 1, DIZENDO QUAIS OS NOMES DELES, DEPOIS, SE DIVIRTA COM O JOGO DA MEMÓRIA.

(REGISTRE COM FOTOS JOGANDO COM A FAMÍLIA).

\* PEÇA AJUDA DE UM ADULTO PARA RECORTAR AS FICHAS.





NOME \_\_\_\_\_


FASE I-A

PROFESSORA LILIAN

DIA 19 DE ABRIL COMEMORAMOS O DIA DO ÍNDIO, OS PRIMEIROS HABITANTES DO BRASIL.

**4. CANTE A MÚSICA DOS INDIOZINHOS E MANDE UM VÍDEO NO GRUPO DA FASE 1. SE QUISER, PINTE SEU ROSTINHO IGUAL AO ÍNDIO.**

PODE SER ACOMPANHADA EM: <https://www.youtube.com/watch?v=3BV62VU11Vk>.



### OS INDIOZINHOS

1,2,3 INDIOZINHOS  
4,5,6 INDIOZINHOS  
7,8,9 INDIOZINHOS  
10 UM PEQUENO BOTE.

IAM NAVEGANDO PELO RIO ABAIXO  
QUANDO O JACARÉ SE APROXIMOU  
E O PEQUENO BOTE DOS INDIOZINHOS  
QUASE, QUASE VIROU.

MAS NÃO VIROU!





NOME \_\_\_\_\_

FASE I-A


PROFESSORA LILIAN

NO DIA 22 DE ABRIL DE 1500, O NAVEGANTE PORTUGUÊS PEDRO ÁLVARES CABRAL, COM SUAS CARAVELAS, CHEGARAM AO BRASIL.

QUANDO DESEMBARCARAM AQUI, ELES ENCONTRARAM OS ÍNDIOS.

5. ASSISTA AO VÍDEO EM: <https://www.youtube.com/watch?v=70SpiXqFbAk>.

PINTE A CENA ABAIXO COM GIZ DE CERA, EM SEGUIDA PEÇA AJUDA DE UM ADULTO PARA CORTAR O QUEBRA-CABEÇA E MONTE NA PÁGINA SEGUINTE (REGISTRE COM FOTOS)





PREFEITURA DA ESTÂNCIA TURÍSTICA DE  
**IBIÚNA**  
*Por uma Ibiúna próspera. Investindo no presente, gerando o futuro.*  
**SECRETARIA DE EDUCAÇÃO**


Rua Raimundo Santiago, nº 27 - Centro

Telefone: (15) 3248-1292/e-mail: apoiopedagogicosmeibiuna@hotmail.com



EM TEREZA FALCI      UNIDADE 38  
ROD.JÚLIO DAL FABRO, KM 08 -Bº CUPIM  
Email: [escolaterzafalci@gmail.com](mailto:escolaterzafalci@gmail.com)  
Tel.:(15) 3294-2006

**MONTE O QUEBRA-CABEÇA AQUI**





NOME \_\_\_\_\_

FASE I-A

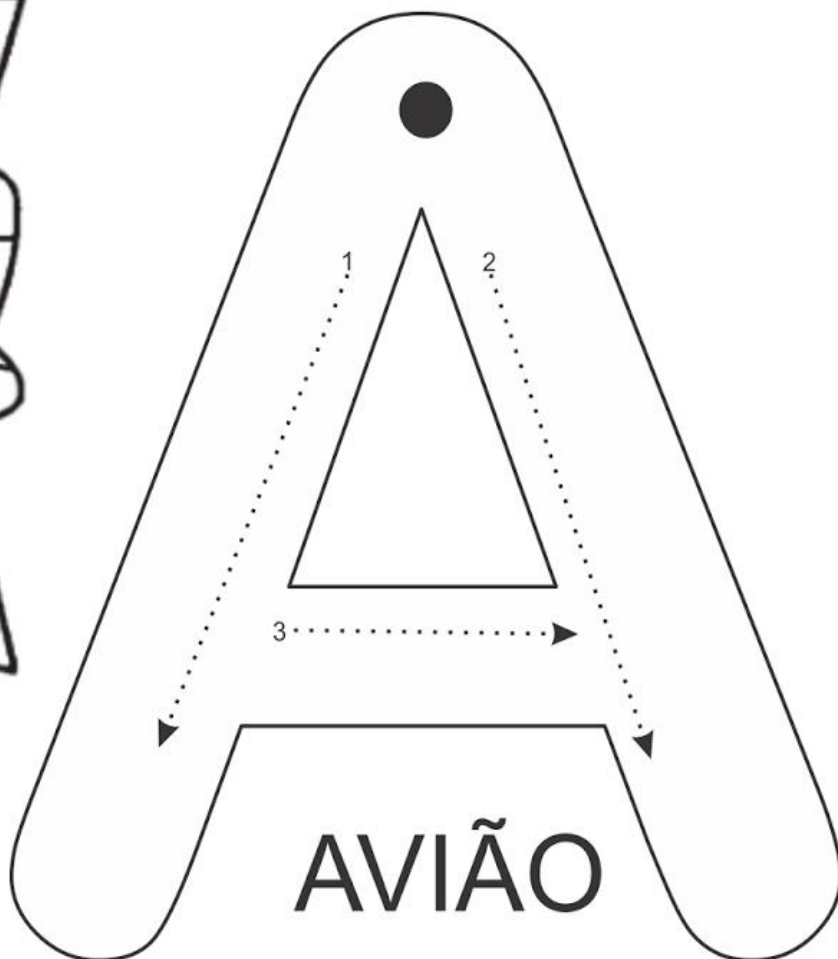

PROFESSORA LILIAN

## 6. VAMOS RELEMBRAR A VOGAL A?

PASSE O DEDINHO NA TINTA GUACHE VERMELHO, DEPOIS FAÇA O MOVIMENTO DA LETRINHA.

QUE OUTRAS PALAVRAS VOCÊ CONHECE QUE COMEÇAM COM A LETRA A? (REGISTRE EM ÁUDIO NO GRUPO DA FASE 1)

## A LETRA DO DIA É ...







PREFEITURA DA ESTÂNCIA TURÍSTICA DE  
**IBIÚNA**  
Por uma Ibiúna próspera. Investindo no presente, gerando o futuro.  
**SECRETARIA DE EDUCAÇÃO**

Rua Raimundo Santiago, nº 27 - Centro  
Telefone: (15) 3248-1292/e-mail: apoiopedagogicosmeibiuna@hotmail.com



EM TEREZA FALCI UNIDADE 38  
ROD. JÚLIO DAL FABRO, KM 08 - Bº CUPIM  
Email: escolaterzafalci@gmail.com  
Tel.: (15) 3294-2006



NOME \_\_\_\_\_

FASE I-A

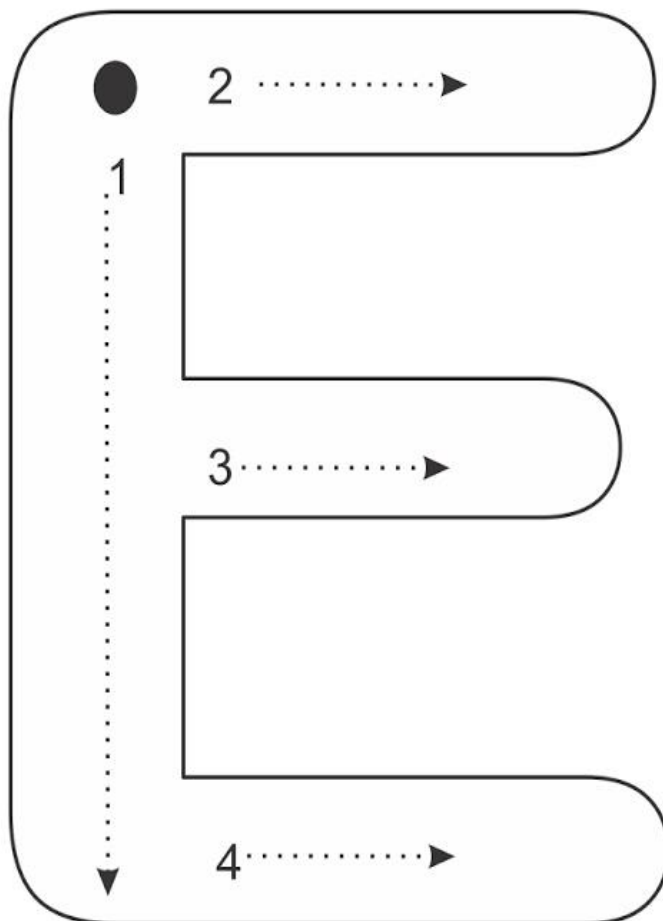
PROFESSORA LILIAN

7. RELEMBRANDO A VOGAL E.

PASSE O DEDINHO NA TINTA GUACHE AZUL, DEPOIS FAÇA O MOVIMENTO DA LETRINHA.

(REGISTRE COM FOTOS)

## A LETRA DO DIA É ...



# ELEFANTE



NOME \_\_\_\_\_


FASE I-A

PROFESSORA LILIAN

**7. AGORA CHEGOU A VEZ DA VOGAL I. VOCÊ LEMBRA?**

**PASSE O DEDINHO NA TINTA GUACHE AMARELA, DEPOIS FAÇA O MOVIMENTO DA LETRINHA. (REGISTRE COM FOTOS)**

## A LETRA DO DIA É ...



# ÍNDIO



NOME \_\_\_\_\_


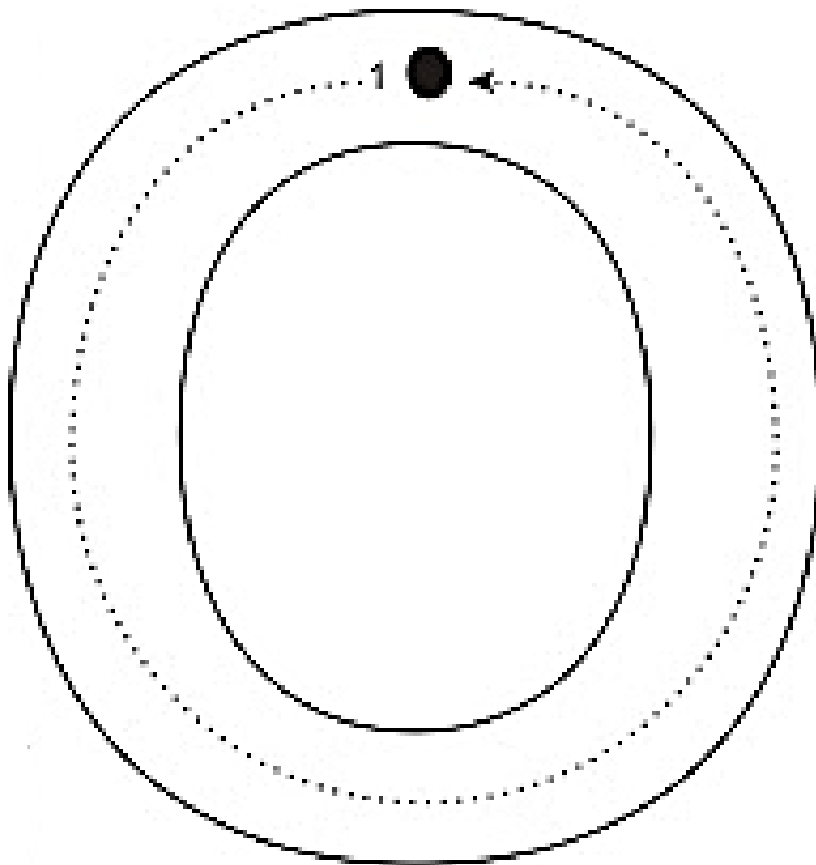
FASE I-A PROFESSORA LILIAN

8. HOJE UMA NOVA LETRINHA VOCÊ APRENDERÁ. ESSA É A VOGAL O.

PASSE O DEDINHO NA TINTA GUACHE VERDE, DEPOIS FAÇA O MOVIMENTO DA LETRINHA.


(REGISTRE COM FOTOS)

A LETRA DO DIA É ...



OVO

9. PINTE AS VOGAIS O.





NOME \_\_\_\_\_

FASE I-A

PROFESSORA LILIAN


10. VOCÊ JÁ VIU ESSAS FIGURAS? CONTE EM ÁUDIO NO GRUPO DA FASE 1 OS NOMES DELAS.

**OLÁ! EU SOU O**



**CÍRCULO**

**OLÁ! EU SOU O**




**TRIÂNGULO**

**OLÁ! EU SOU O**



**QUADRADO**

**OLÁ! EU SOU O**



**RETÂNGULO**




NOME \_\_\_\_\_

FASE I-A

PROFESSORA LILIAN

11. ENCONTRE E PINTE CONFORME A LEGENDA ABAIXO: (REGISTRE COM FOTOS)





PREFEITURA DA ESTÂNCIA TURÍSTICA DE  
**IBIÚNA**  
Por uma Ibiúna próspera. Investindo no presente, gerando o futuro.  
**SECRETARIA DE EDUCAÇÃO**

Rua Raimundo Santiago, nº 27 - Centro

Telefone: (15) 3248-1292/e-mail: apoiopedagogicosmeibiuna@hotmail.com



EM TEREZA FALCI UNIDADE 38  
ROD. JÚLIO DAL FABRO, KM 08 - Bº CUPIM  
Email: escolaterezafalci@gmail.com  
Tel.: (15) 3294-2006



NOME \_\_\_\_\_

FASE I-A PROFESSORA LILIAN

NO DIA 1º DE MAIO COMEMORA-SE O DIA DO TRABALHO.

12. O QUE VOCÊ GOSTARIA DE SER QUANDO CRESCER? DESENHE NO ESPAÇO ABAIXO.

(REGISTRE COM FOTOS E COMPARTILHE NO GRUPO DA FASE 1)



PREFEITURA DA ESTÂNCIA TURÍSTICA DE  
**IBIÚNA**  
Por uma Ibiúna próspera. Investindo no presente, gerando o futuro.  
**SECRETARIA DE EDUCAÇÃO**

Rua Raimundo Santiago, nº 27 - Centro

Telefone: (15) 3248-1292/e-mail: apoiopedagogicosmeibiuna@hotmail.com



EM TEREZA FALCI UNIDADE 38  
ROD. JÚLIO DAL FABRO, KM 08 - Bº CUPIM  
Email: [escolaterezafalci@gmail.com](mailto:escolaterezafalci@gmail.com)  
Tel.: (15) 3294-2006



NOME \_\_\_\_\_

FASE I-A

PROFESSORA LILIAN

NO SEGUNDO DOMINGO DO MÊS DE MAIO, COMEMORAMOS O DIA DAS MÃES.

**13. VAMOS CAPRICHAR NA ATIVIDADE PARA A MAMÃE.**

**DESENHE SUAS MÃOZINHAS NO QUADRO ABAIXO. (REGISTRE COM FOTOS)**

MAMÃE, ESSAS SÃO AS MINHAS MÃOZINHAS QUE ANDARÃO SEMPRE UNIDAS AS SUAS.

ANDA DE MÃOS DADAS COMIGO PELO JARDIM DA VIDA?



PREFEITURA DA ESTÂNCIA TURÍSTICA DE  
**IBIÚNA**  
Por uma Ibiúna próspera. Investindo no presente, gerando o futuro.  
**SECRETARIA DE EDUCAÇÃO**

Rua Raimundo Santiago, nº 27 - Centro

Telefone: (15) 3248-1292/e-mail: apoiopedagogicosmeibiuna@hotmail.com



EM TEREZA FALCI UNIDADE 38  
ROD. JÚLIO DAL FABRO, KM 08 - Bº CUPIM  
Email: escolaterezafalci@gmail.com  
Tel.: (15) 3294-2006



NOME \_\_\_\_\_

FASE I-A

PROFESSORA LILIAN

NO SEGUNDO DOMINGO DO MÊS DE MAIO, COMEMORAMOS O DIA DAS MÃES.

**14. CAPRICHE NA PINTURA DA COROA PARA A MAMÃE. (REGISTRE COM FOTOS)**

MAMÃE

TINHA TANTO PRA TE FALAR  
MAS PALAVRAS NÃO TINHA  
VOCÊ É MEU GRANDE AMOR  
E TAMBÉM MINHA RAINHA



COMO É GRANDE O MEU AMOR POR VOCÊ MINHA MÃE





PREFEITURA DA ESTÂNCIA TURÍSTICA DE  
**IBIÚNA**  
Por uma Ibiúna próspera. Investindo no presente, gerando o futuro.  
**SECRETARIA DE EDUCAÇÃO**



Rua Raimundo Santiago, nº 27 - Centro  
Telefone: (15) 3248-1292/e-mail: apoiopedagogicosmeibiuna@hotmail.com

EM TEREZA FALCI UNIDADE 38  
ROD. JÚLIO DAL FABRO, KM 08 - Bº CUPIM  
Email: escolaterezafalci@gmail.com  
Tel.: (15) 3294-2006




NOME \_\_\_\_\_

FASE I-A PROFESSORA LILIAN

NO SEGUNDO DOMINGO DO MÊS DE MAIO, COMEMORAMOS O DIA DAS MÃES.

**15. COLE PAPEL PICADO NA ESTRELA. (REGISTRE COM FOTOS E COLOQUE NO GRUPO DA FASE 1)**

MAMÃE, VOCÊ É A MAIS LINDA ESTRELA QUE BRILHA NO MEU CÉU.






NOME \_\_\_\_\_

FASE I-A PROFESSORA LILIAN


NO SEGUNDO DOMINGO DO MÊS DE MAIO, COMEMORAMOS O DIA DAS MÃES.

**16. COLE BOLINHAS DE PAPEL VERMELHO NO CORAÇÃO MAIOR. (REGISTRE COM FOTOS)**

TE AMO!!!



TE AMO!!!



MAS QUE MAMÃE MARAVILHOSA

O PAPAI DO CÉU ME DEU

MEU CORAÇÃO É SÓ DELA

E O DELA É TODO MEU.



PREFEITURA DA ESTÂNCIA TURÍSTICA DE  
**IBIÚNA**  
*Por uma Ibiúna próspera. Investindo no presente, gerando o futuro.*  
**SECRETARIA DE EDUCAÇÃO**

Rua Raimundo Santiago, nº 27 - Centro

Telefone: (15) 3248-1292/e-mail: apoio pedagogicosmeibiuna@hotmail.com



EM TEREZA FALCI UNIDADE 38  
ROD. JÚLIO DAL FABRO, KM 08 - Bº CUPIM  
Email: [escolaterezafalci@gmail.com](mailto:escolaterezafalci@gmail.com)  
Tel.: (15) 3294-2006



NOME \_\_\_\_\_

FASE I-A

PROFESSORA LILIAN

NO SEGUNDO DOMINGO DO MÊS DE MAIO, COMEMORAMOS O DIA DAS MÃES.

**17. DESENHE A SUA MAMÃE NO ESPAÇO ABAIXO. (REGISTRE COM FOTOS)**

**O NOME DA MAMÃE COMEÇA COM A LETRA**



PREFEITURA DA ESTÂNCIA TURÍSTICA DE  
**IBIÚNA**  
Por uma Ibiúna próspera. Investindo no presente, gerando o futuro.  
**SECRETARIA DE EDUCAÇÃO**



Rua Raimundo Santiago, nº 27 - Centro  
Telefone: (15) 3248-1292/e-mail: apoiopedagogicosmeibiuna@hotmail.com

EM TEREZA FALCI UNIDADE 38  
ROD. JÚLIO DAL FABRO, KM 08 - Bº CUPIM  
Email: [escolaterezafalci@gmail.com](mailto:escolaterezafalci@gmail.com)  
Tel.: (15) 3294-2006



NOME \_\_\_\_\_

FASE I-A PROFESSORA LILIAN

NO SEGUNDO DOMINGO DO MÊS DE MAIO, COMEMORAMOS O DIA DAS MÃES.

**18. PINTE BEM COLORIDO O CARTÃO PARA MAMÃE. DEPOIS PEÇA AJUDA DE UM ADULTO PARA RECORTAR E ENTREGUE A ELA. (REGISTRE COM FOTOS E POSTE NO GRUPO DA FASE 1)**





PREFEITURA DA ESTÂNCIA TURÍSTICA DE  
**IBIÚNA**  
Por uma Ibiúna próspera. Investindo no presente, gerando o futuro.  
**SECRETARIA DE EDUCAÇÃO**



Rua Raimundo Santiago, nº 27 - Centro  
Telefone: (15) 3248-1292/e-mail: apoiopedagogicosmeibiuna@hotmail.com

EM TEREZA FALCI UNIDADE 38  
ROD. JÚLIO DAL FABRO, KM 08 - Bº CUPIM  
Email: escolaterezafalci@gmail.com  
Tel.: (15) 3294-2006



NOME \_\_\_\_\_

FASE I-A

PROFESSORA LILIAN

### ATIVIDADE PRÁTICA

**19. AGORA, FAÇA ESSA RECEITA DE MASSINHA COM A MAMÃE E SE DIVIRTAM JUNTOS.**

**ASSISTA AO VÍDEO EM: <https://www.youtube.com/watch?v=pgc5yMjq6Hg>**

**(REGISTRE COM VÍDEO E COMPARTILHE NO GRUPO DA FASE 1)**

#### RECEITA:

02 COPOS DE FARINHA DE TRIGO

1/2 COPO DE SAL

01 COPO DE ÁGUA

01 COLHER DE CHÁ DE ÓLEO

#### MODO DE FAZER:

NUMA TIGELA GRANDE, MISTURAR TODOS OS INGREDIENTES E AMASSAR BEM ATÉ FICAR BOA PARA MODELAR. GUARDAR EM SACO PLÁSTICO.



PREFEITURA DA ESTÂNCIA TURÍSTICA DE  
**IBIÚNA**  
Por uma Ibiúna próspera. Investindo no presente, gerando o futuro.  
**SECRETARIA DE EDUCAÇÃO**

Rua Raimundo Santiago, nº 27 - Centro

Telefone: (15) 3248-1292/e-mail: apoiopedagogicosmeibiuna@hotmail.com



EM TEREZA FALCI UNIDADE 38  
ROD. JÚLIO DAL FABRO, KM 08 - Bº CUPIM  
Email: escolaterezafalci@gmail.com  
Tel.: (15) 3294-2006

## REFERÊNCIAS BIBLIOGRÁFICAS:

<https://br.pinterest.com/pin/449445237799205599/>

<https://www.aartedeensinareaprender.com/2013/04/atividades-sitio-com-letra-inicial-do.html>

<https://www.elo7.com.br/lista/jogo-memoria-sitio-do-picapau-amarelo>

<https://br.pinterest.com/pin/660269995362878611/>

<https://www.ideiacriativa.org/2014/06/atividade-introducao-vogal-sugestao-de.html>

<https://www.ideiacriativa.org/2014/06/atividade-introducao-vogal-e-sugestao.html>

<https://www.ideiacriativa.org/2014/06/atividade-introducao-vogal-i-sugestao.html>

<https://www.ideiacriativa.org/2013/03/atividade-vogal-o-pontilhada-com-seta.html>

<https://br.pinterest.com/pin/15199717482395230/>

<https://deysianesensei.blogspot.com/2020/04/10-atividades-sobre-formas-geometricas.html>

<https://br.pinterest.com/pin/90001692543312464/>

<https://br.pinterest.com/pin/398146423289476919/>

<https://www.ideiacriativa.org/2010/04/album-dia-das-maes.html>

<https://casaefesta.com/dia-das-maes-para-colorir/>

<https://danieducar.com.br/capas-coloridas-para-aulas-remotas/>

<https://www.youtube.com/watch?v=pqc5yMjq6Hg>

<https://www.youtube.com/watch?v=3BV62VU11Vk>

<https://www.youtube.com/watch?v=70SpiXqFbAk>

