

E. M .PROF. ª MARCIA BELMIRO DO LAGO

RADHASSA SOFY DE SOUZA GUANABARA

PROF. ª SILVANA

1º ANO B



4ª apostila

ATIVIDADES REFERENTES AOS DIAS:19,20,22,23,26,27,28,29,30/04

03,04,05,06,07,10/05.

NOME COMPLETO:-----

CONTE E REGISTRE

CONTE OS INDIOZINHOS E REGISTRE A QUANTIDADE NO QUADRADO.

CONTE OS OBJETOS INDÍGENAS E REGISTRE A QUANTIDADE NO QUADRADO.

RIMAS: OCORREM QUANDO DUAS PALAVRAS APRESENTAM SONS FINAIS IGUAIS OU MUITO PARECIDOS.

VAMOS RIMAR:

EXEMPLO:

FOGUEIRA RIMA COM MANGUEIRA

CAÇANDO RIMA COM -----

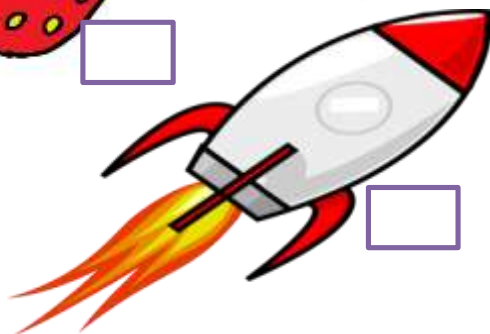


FELIZ RIMA COM-----

CONSULTE O BANCO DE PALAVRAS:

RAIZ - PESCANDO - PEIXE

PEÇA PARA A CRIANÇA FAZER COM A BOCA COMO NA IMAGEM, PARA EMITIR O SOM QUE FAZ A LETRA F, EM SEGUIDA FALE O NOME DAS FIGURAS PARA ELA. FAÇA UM X EM TODAS AS FIGURAS QUE APARECEM A LETRA F.

F



ESCREVA AS PALAVRAS QUE VOCÊ ENCONTROU COM A LETRA F.

DICA: SÃO 3 PALAVRAS:

1)-----

2)-----

3)-----

AGORA VAMOS PINTAR UMA BOLINHA PARA CADA VEZ QUE VOCÊ ABRIR A BOCA PARA FALAR O NOME DAS FIGURAS.



FADA



FOGÃO



FARINHA



FILEÉ



FILA



FITA



FOCA



FOGO



NOME:-----

OS DIAS TAMBÉM SERVEM PARA INDICAR EM QUE DIA DO MÊS ESTAMOS.



MÊS DE ABRIL

Dom	Seg	Ter	Qua	Qui	Sex	Sab
				01	02	03
04	05	06	07	08	09	10
11	12	13	14	15	16	17
18	19	20	21	22	23	24
25	26	27	28	29	30	

19- DIA DO ÍNDIO

21 – FERIADO – DIA DE TIRADENTES

22- DESCOBRIMENTO DO BRASIL


RESPONDA:

QUANTOS DIAS TEM ESTE MÊS?-----

QUANTOS SÃO OS DOMINGOS?-----

QUANTAS SÃO AS SEXTAS – FEIRAS?-----

A SEMANA TEM 7 DIAS. SÃO ELES:



RESPONDA:

1 – O QUE VOCÊ COSTUMA FAZER NO DOMINGO?

R:-----

2 – QUAL É O DIA QUE VOCÊ MAIS GOSTA? POR QUÊ?

R:-----

F



UNA A LETRA F COM CADA VOGAL E FORME SÍLABAS:



A →

E →

I →

O →

U →

F



COMPLETE AS PALAVRAS COM FA - FE - FI - FO - FU.
DEPOIS CONTE A QUANTIDADE DE LETRAS E REGISTRE.
EXEMPLO:



F A C A

1 2 3 4 LETRAS



I J Ã O



T A



L H A





N I L

NOME COMPLETO:-----

21 DE ABRIL - DIA DE TIRADENTES


ESCREVA NOS QUADRINHOS ABAIXO A PRIMEIRA LETRA DE CADA FIGURA E DESCUBRA QUAL ERA UMA DAS PROFISSÕES DE TIRADENTES.

DADO-ELEFANTE-NAVIO-TREM-IGREJA-SAPO-TESOURA-AVIÃO



--	--	--	--	--	--	--	--


ENCONTRE OS 7 ERROS QUE EXISTEM ENTRE OS DESENHOS ABAIXO. MARQUE – OS COM UM LÁPIS PARA NÃO PERDER A CONTA!



DESCOBRIMENTO DO BRASIL

O BRASIL FOI DESCOBERTO NO DIA 22 DE ABRIL DE 1.500 , POR PEDRO ÁLVARES CABRAL.

VAMOS CONTAR E REGISTRAR O NÚMERO DE LETRAS DO NOME DO DESCOBRIDOR DO BRASIL?



C A B R A L

QUANTAS LETRAS?-----

QUANTAS VOGAIS?-----

VOCÊ É ESPERTO E INTELIGENTE!

PINTE A BANDEIRA COM AS CORES CORRESPONDENTES!



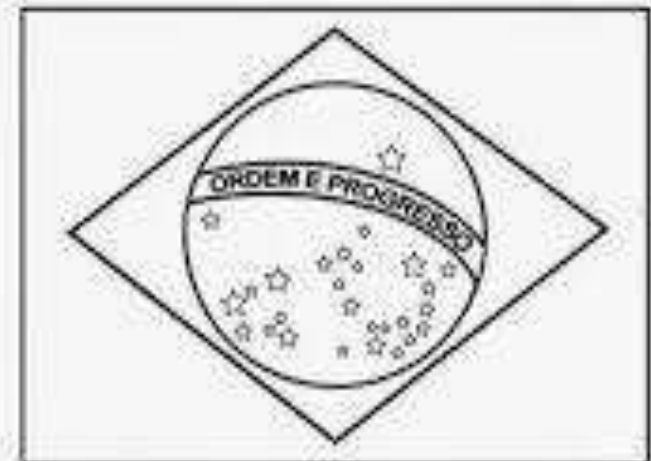
VERDE



AZUL



AMARELO










CIRCULE A PALAVRA DE ACORDO COM O NOME DE CADA FIGURA.


EXEMPLO:









	FURA FUBÁ FUNIL FUNIL		FOGO FOLHA FOGE
	FOGO FOCA FOGE		FEIJÃO FELIZ FERRO
	FIAÇÃO FILA FITA		FOGO FOTO FOCA
	FITA FIVELA FICA		FITA FADA FOCA
	FEIJÃO FALA FADA		FADA FALA FACA

EDUARDO E RICARDO TÊM A MESMA QUANTIDADE DE CARRINHOS. CONTE OS CARRINHOS DE EDUARDO E DÊ A MESMA QUANTIDADE PARA O RICARDO:


EDUARDO















RICARDO

NOME:-----

MARIA EDUARDA ENFILEIROU SUAS CANETINHAS COLORIDAS.
VAMOS CONTAR QUANTAS CANETINHAS HÁ EM CADA FILEIRA?
ESCREVA OS NÚMEROS NOS QUADROS PRETOS.

Arte: IMESP

Livro didático EMAI

A FOCA

ENCONTRE A PALAVRA CORRETA E PINTE:



BOCA FACA FOCA



BALA BOLA MOLA



NARIZ FELIZ NAVIO



SALSICHA PALMINHA SARDINHA



BARRIGA BARRO BRIGA



DESENHE DO LADO DIREITO DA MENINA: 4 FLORES



DESENHE DO LADO ESQUERDO DO MENINO:
2 BOLAS



PINTE A QUANTIDADE DE QUADRADINHOS REFERENTE A IDADE DE CADA CRIANÇA.



6	9	5	10	8	7
---	---	---	----	---	---

ALAN

ANA

CAIO

CARLA

GAEL

BIA

6

9

5

10

8

7

RESPONDA:

QUAL O NOME DA CRIANÇA MAIS NOVA?-----

QUAL O NOME DA CRIANÇA MAIS VELHA?-----

QUAL O NOME DA CRIANÇA QUE TEM A MESMA IDADE QUE VOCÊ?

CANTIGA

COM A AJUDA DE UM ADULTO, LEIA UM TRECHO DA CANTIGA ABAIXO:

A BARATA

A BARATA DIZ QUE TEM
SETE SAIAS DE FILÓ.
É MENTIRA DA BARATA,
ELA TEM É UMA SÓ!
A BARATA DIZ QUE TEM
UM SAPATO DE FIVELA.
É MENTIRA DA BARATA,
O SAPATO É DA MÃE DELA!



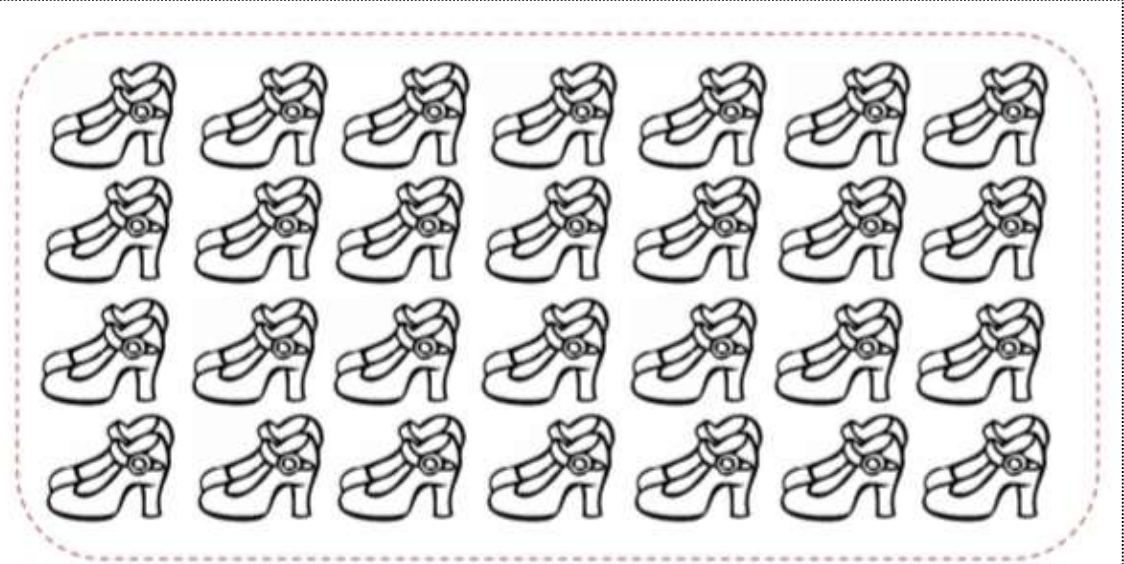
1 – ENCONTRE NO CAÇA PALAVRAS, AS PALAVRAS DA CANÇÃO. USE O BANCO DE PALAVRAS. **DICA: HÁ UMA PALAVRA EM CADA LINHA.**

BARATA - SAIÁ - SAPATO - FIVELA

A	B	A	R	A	T	A	T	C
I	G	V	F	I	V	E	L	A
S	A	I	A	S	B	N	Q	O
P	S	A	P	A	T	O	U	D

2 – COPIE AS PALAVRAS QUE VOCÊ ENCONTROU, ABAIXO:

A BARATA ENCONTROU UM PARAÍSO DE SAPATOS! FAÇA O QUE SE PEDE:



- PINTÉ DE AZUL 15 PARES DE SAPATO.
- PINTÉ DE ROSA 5 PARES DE SAPATO.
- QUANTOS PARES DE SAPATO FICARAM SEM PINTAR? _____











OBSERVE:

	ESTELA 36
	ALICE 28

MARQUE COM UM X NO CALÇADO DE NÚMERO MAIOR.






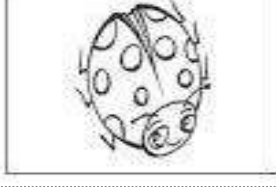
NOME: -----

FAÇA AS ADIÇÕES COMO NO EXEMPLO:

		=	<input type="text" value="5"/>
4	+	1	
		=	<input type="text"/>
		=	<input type="text"/>
		=	<input type="text"/>
		=	<input type="text"/>

COMPLETE COM AS VOGAIS OBSERVANDO AS BOQUINHAS

VOGAIS: A-E-I-O-U

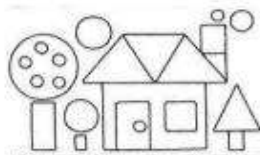
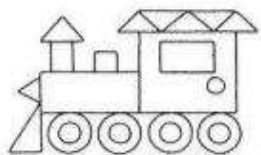
	G <u> </u> T <u> </u>
	<u> </u> B <u> </u> LH <u> </u>
	C <u> </u> V <u> </u> L <u> </u>
	B <u> </u> L <u> </u> <u> </u> <u> </u>
	<u> </u> R <u> </u> B <u> </u>
	J <u> </u> <u> </u> N <u> </u> NH <u> </u>

MUITOS ARTISTAS UTILIZAM AS FORMAS GEOMÉTRICAS NAS SUAS OBRAS DE ARTE. VOCÊ SABIA?
OBSERVE AS OBRAS DE GUSTAVO ROSA:



Acesso em 06/05/2020 <https://br.pinterest.com/pin/776730266973568842/>
<https://br.pinterest.com/pin/776730266973568847/> e <https://br.pinterest.com/pin/776730266973568851/>

AGORA VAMOS BRINCAR COM AS FORMAS GEOMÉTRICAS.
CRIE NO ESPAÇO ABAIXO VÁRIOS DESENHOS COMO NAS IMAGENS ABAIXO:



Acesso em 06/05/2020 <https://br.pinterest.com/>



FAÇA UMA PESQUISA COM OS ADULTOS QUE MORAM COM VOCÊ
SOBRE OS BRINQUEDOS E BRINCADEIRAS QUE ELES MAIS GOSTAVAM
DE BRINCAR. LISTE-OS ABAIXO.

1.

2.

3.

4.

DE QUE SERÁ QUE OS PAIS
OU AVÓS BRINCAVAM?



NOME:-----

O DIA PODE SER DIVIDIDO EM DIFERENTES PERÍODOS: **MANHÃ**,
TARDE E **NOITE**.

OBSERVE E RESPONDA:



MANHÃ



TARDE



NOITE

OBSERVE AS ILUSTRAÇÕES ACIMA. DEPOIS, MARQUE COM UM A ALTERNATIVA CORRETA.

A) NO PERÍODO DA MANHÃ O MENINO:

ACORDOU. BRINCOU. TOMOU BANHO.

B) NO PERÍODO DA TARDE, O MENINO:

ESTUDOU. ACORDOU. ALMOÇOU.

C) NO PERÍODO DA NOITE, O MENINO:

ALMOÇOU. FOI DORMIR. TOMOU BANHO.

4. EM QUE PERÍODO DO DIA VOCÊ REALIZA ESSAS ATIVIDADES.



BRINCAR



DORMIR



ESTUDAR

MANHÃ.
 TARDE.
 NOITE.

MANHÃ.
 TARDE.
 NOITE.

MANHÃ.
 TARDE.
 NOITE.



• QUEM LEVOU MAIS BOLINHAS DE GUDE PARA BRINCAR, BETO OU DUDA?

• QUEM LEVOU MENOS BOLINHAS DE GUDE?

PINTE BEM BONITO!

AS ESCOLAS TAMBÉM TÊM NOMES.


SUA ESCOLA TAMBÉM TEM UM NOME.



PEÇA A AJUDA DE UM ADULTO.
O NOME DE SUA ESCOLA É:

A large dashed-line rectangular box for writing the name of the school.

EXISTEM MUITAS PROFISSÕES INTERESSANTES!


 LIGUE CADA PESSOA AO NOME DA PROFISSÃO DELA E, DEPOIS, ESCREVA OS NOMES CORRESPONDENTES.



AGRICULTOR



ENFERMEIRA



PROFESSORA



DENTISTA

DENTISTA


PROFESSORA

ENFERMEIRA

AGRICULTOR


FELIZ DIA DAS MÃES

ESCREVA O NOME DA MAMÃE OU DE ALGUÉM MUITO IMPORTANTE PARA VOCÊ DENTRO DO CORAÇÃO, E FAÇA UM BELO COLORIDO.



QUAL O NÚMERO QUE VEM DEPOIS DO 9?
ESCREVA BEM GRANDE DENTRO DA ESTRELA.

MAMÃE VOCÊ É :



0-1-2-3-4-5-6-7-8-9-10

EDUCAÇÃO FÍSICA



VAMOS BRINCAR DE ESCONDE- ESCONDE.CONVIDE A FAMÍLIA PARA PARTICIPAR.DEIXE A CRIANÇA SE ESCONDER PRIMEIRO E CONTE ATÉ 10, ALTO E PAUSADAMENTE, NO TÉRMINO AVISE QUE VAI PROCURÁ- LA .DEPOIS É A VEZ DA CRIANÇA CONTAR.

DIVIRTAM -SE !!