

# E.M. "PINGO DE GENTE"

ATIVIDADES NÃO PRESENCIAIS REFERENTES AOS DIAS:

19/04, 20, 22, 23, 26, 27, 28, 29, 30, 03, 04, 05, 06, 07 e 10/05/2021

## APOSTILA 4

PROF<sup>a</sup> TABATA – MATERNAL I/II (INTEGRAL)



**NOME:** \_\_\_\_\_

## ATIVIDADE 1 – FAZENDO UM COLAR

### MATERIAL NECESSÁRIO:

- CANUDO;
- BARBANTE;
- FOLHAS EM EVA.

### DESENVOLVIMENTO:

MONTE O COLAR DO ÍNDIO! VAMOS RECORTAR OS CANUDOS DISPONÍVEIS NA APOSTILA NO TAMANHO DE UNS 2CM. DEPOIS ENSINE A CRIANÇA A PASSAR O BARBANTE POR DENTRO DO CANUDO. NA PARTE DA FRENTE DO COLAR PEÇA PARA ELA PASSAR AS FOLHAS DE EVA JUNTO COM OS CANUDOS. CONFORME A FOTO AO LADO.



### HABILIDADES DESENVOLVIDAS:

- COORDENAÇÃO MOTORA FINA;
- CONCENTRAÇÃO.

### RELATE COMO FOI A EXPERIÊNCIA DA ATIVIDADE:

---

---

---

---

## ATIVIDADE 2 – FAZENDO UM COCAR

### MATERIAL NECESSÁRIO:

- ATIVIDADE EM ANEXO;
- GUACHE.

### DESENVOLVIMENTO:

VAMOS MONTAR UM COCAR? O COCAR É UM ENFEITE QUE OS ÍNDIOS USAM NA CABEÇA, CADA MODELO REPRESENTA UM GRUPO DE INDIOS DENTRO DE UMA ALDEIA. NESTA ATIVIDADE, AJUDE A CRIANÇA A PINTAR CADA PENA DE UMA COR DE GUACHE E O COCAR PODE SER COLORIDO E PINTADO COM GIZ DE CERA OU LÁPIS DE COR, DEPOIS É SÓ ESPERAR SECAR E MONTAR! USEM OS PEDAÇOS DE CARTOLINA QUE VAI JUNTO NA APOSTILA PARA SERVIR DE APOIO NA CABEÇA.

### HABILIDADES DESENVOLVIDAS:

- COORDENAÇÃO MOTORA FINA;
- CRIATIVIDADE.

### RELATE COMO FOI A EXPERIÊNCIA DA ATIVIDADE:

---

---

---

---

### ATIVIDADE 3 – LEVE O INDIOZINHO ATÉ A SUA OCA

#### MATERIAL NECESSÁRIO:

- ATIVIDADE EM ANEXO.

#### DESENVOLVIMENTO:

OS ÍNDIOS MORAM EM OCAS! NESTA ATIVIDADE, AJUDE O INDIOZINHO CHEGAR ATÉ A CASA DELE FORMANDO UM TRAÇADO ENTRE OS DOIS. DEPOIS PODE PINTAR A CENA!

#### HABILIDADES DESENVOLVIDAS:

- CONCENTRAÇÃO;
- COORDENAÇÃO;
- CRIATIVIDADE.

#### RELATE COMO FOI A EXPERIÊNCIA DA ATIVIDADE:

---

---

---

### ATIVIDADE 4 – DIA DO ÍNDIO

#### MATERIAL NECESSÁRIO:

- VÍDEOS DISPONIBILIZADO NO GRUPO DA SALA OU PELO LINK: <https://youtu.be/Qc1ivSy5IF0> e <https://youtu.be/trk2sbhLORg>

#### DESENVOLVIMENTO:

DIA 19 DE ABRIL É O DIA DO ÍNDIO AQUI NO BRASIL! VOU DISPONIBILIZAR DOIS VÍDEOS PARA AS CRIANÇAS ASSISTIREM, UM FALANDO SOBRE O DIA DO ÍNDIO DE FORMA LÚDICA E O OUTRO É A MÚSICA DOS INDIOZINHOS, QUE INCENTIVA A CONTAGEM DOS NÚMEROS. ENQUANTO ELES VÃO CANTANDO, INCENTIE-O A CONTAR OS INDIOZINHOS NO DEDO.

#### HABILIDADES DESENVOLVIDAS:

- CONCENTRAÇÃO;
- NÚMEROS.

#### RELATE COMO FOI A EXPERIÊNCIA DA ATIVIDADE:

---

---

---



## ATIVIDADE 5 – DANÇA DA CHUVA

### MATERIAL NECESSÁRIO:

- PRÓPRIO CORPO.

### DESENVOLVIMENTO:

VAMOS APROVEITAR O DIA DO ÍNDIO PARA TRAZER MAIS DA CULTURA DELES PARA NOSSAS CRIANÇAS? QUE TAL BRINCAR DE FAZER A DANÇA DA CHUVA! CHAME AS CRIANÇAS DA FAMÍLIA PARA FAZEREM UMA RODA E ENSINE A FAZER O BARULHO UH, UH, UH COM A BOCA. PARA FICAR MAIS DIVERTIDO PODE COLOCAR A MÚSICA “BRINCAR DE ÍNDIO”!

### HABILIDADES DESENVOLVIDAS:

- MOVIMENTO;
- CRIATIVIDADE.

### RELATE COMO FOI A EXPERIÊNCIA DA ATIVIDADE:

---

---

---

## ATIVIDADE 6 – JOGO DE MEMÓRIA DO ÍNDIO

### MATERIAL NECESSÁRIO:

- JOGO DA MEMÓRIA DISPONÍVEL COM A APOSTILA.

### DESENVOLVIMENTO:

EM HOMENAGEM OS ÍNDIOS VAMOS BRINCAR COM ESSE JOGO DA MEMÓRIA! ESPALHE AS CARTAS EM UM ESPAÇO PLANO E DEIXE A CRIANÇA OBSERVAR AS FIGURAS, QUESTIONE O NOME DO OBJETOS OU INFORME-A CASO NÃO SAIBA. EM SEGUIDA VIRE TODAS AS CARTAS PARA BAIXO E EXPLIQUE QUE ELA PRECISA LEMBRAR AONDE ESTA CADA PAR PARA ELES NÃO FICAREM SOZINHOS, SIGA O JOGO ATÉ ELA CONSEGUIR ENCONTRAR TODOS OS PARES, AJUDE SE NECESSÁRIO.

### HABILIDADES DESENVOLVIDAS:

- MOVIMENTO;
- CONCENTRAÇÃO;
- CRIATIVIDADE.

### RELATE COMO FOI A EXPERIÊNCIA DA ATIVIDADE:

---

---

---

## ATIVIDADE 7 – QUEBRA-CABEÇA

### MATERIAL NECESSÁRIO:

- QUEBRA-CABEÇA ANEXADO NA APOSTILA.

### DESENVOLVIMENTO:

VAMOS BRINCAR DE QUEBRA-CABEÇA? VOCÊS DEVERÃO RECORTAR O QUEBRA-CABEÇA QUE ACOMPANHA A APOSTILA E DEPOIS AUXILIAR A CRIANÇA A MONTAR O CACHORRINHO!

### HABILIDADES DESENVOLVIDAS:

- CONCENTRAÇÃO;
- COORDENAÇÃO.

### RELATE COMO FOI A EXPERIÊNCIA DA ATIVIDADE:

---

---

---

## ATIVIDADE 8 – DESCOBRIMENTO DO BRASIL

### MATERIAL NECESSÁRIO:

- VÍDEOS DISPONIBILIZADO NO GRUPO DA SALA OU PELO LINK: <https://youtu.be/70SpiXqFbAk>

### DESENVOLVIMENTO:

DIA 22 DE ABRIL COMEMORAMOS O DESCOBRIMENTO DO BRASIL! EM HOMENAGEM A ESSA DATA SEPAREI UM VÍDEO PARA AS CRIANÇAS ASSISTIREM E APRENDEREM UM POUCO MAIS SOBRE ESSA DATA IMPORTANTE DA NOSSA HISTÓRIA!

### HABILIDADES DESENVOLVIDAS:

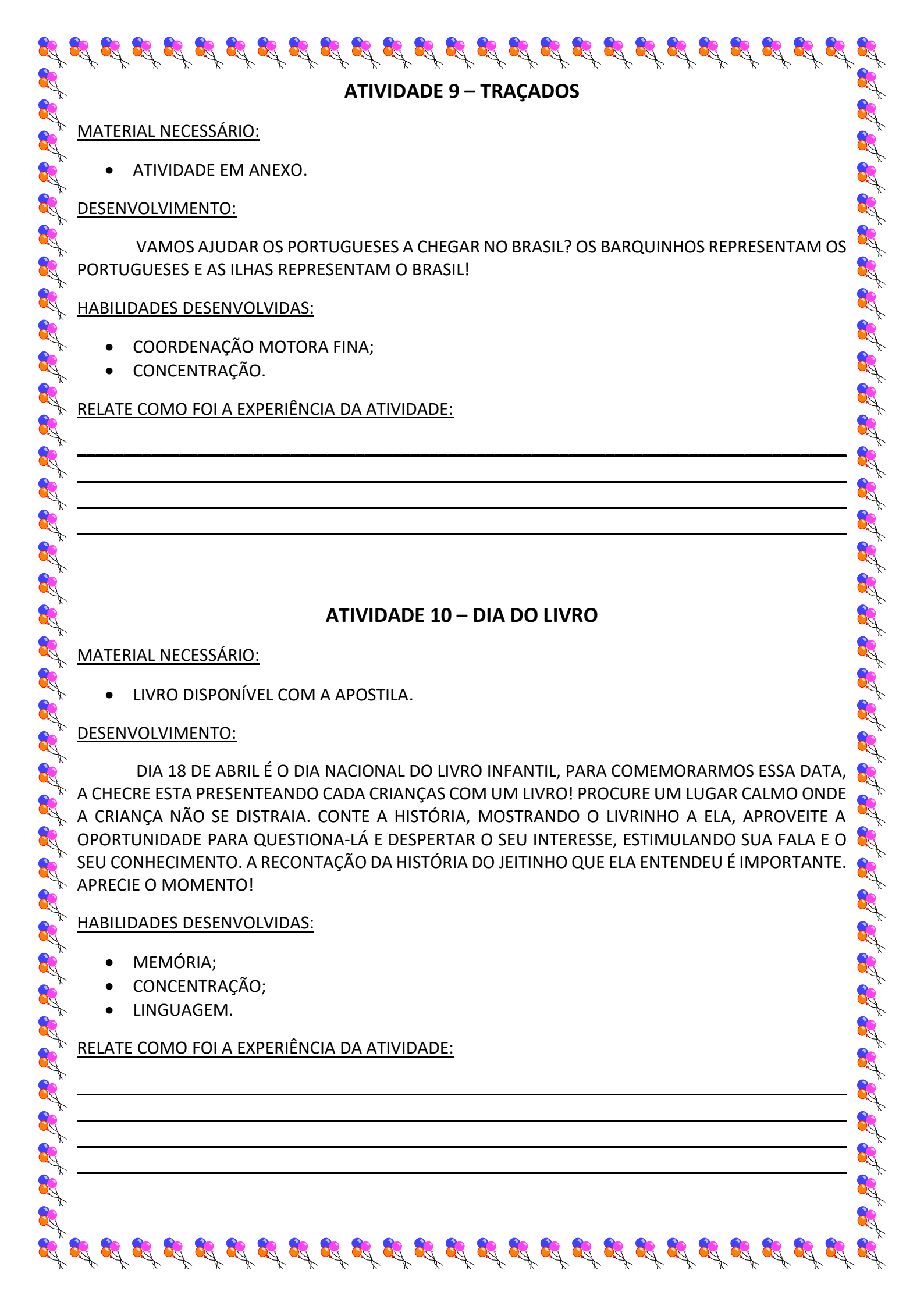
- CONCENTRAÇÃO;
- CRIATIVIDADE.

### RELATE COMO FOI A EXPERIÊNCIA DA ATIVIDADE:

---

---

---



## ATIVIDADE 9 – TRAÇADOS

### MATERIAL NECESSÁRIO:

- ATIVIDADE EM ANEXO.

### DESENVOLVIMENTO:

VAMOS AJUDAR OS PORTUGUESES A CHEGAR NO BRASIL? OS BARQUINHOS REPRESENTAM OS PORTUGUESES E AS ILHAS REPRESENTAM O BRASIL!

### HABILIDADES DESENVOLVIDAS:

- COORDENAÇÃO MOTORA FINA;
- CONCENTRAÇÃO.

### RELATE COMO FOI A EXPERIÊNCIA DA ATIVIDADE:

---

---

---

## ATIVIDADE 10 – DIA DO LIVRO

### MATERIAL NECESSÁRIO:

- LIVRO DISPONÍVEL COM A APOSTILA.

### DESENVOLVIMENTO:

DIA 18 DE ABRIL É O DIA NACIONAL DO LIVRO INFANTIL, PARA COMEMORARMOS ESSA DATA, A CHECRE ESTA PRESENTEANDO CADA CRIANÇAS COM UM LIVRO! PROCURE UM LUGAR CALMO ONDE A CRIANÇA NÃO SE DISTRAIA. CONTE A HISTÓRIA, MOSTRANDO O LIVRINHO A ELA, APROVEITE A OPORTUNIDADE PARA QUESTIONA-LÁ E DESPERTAR O SEU INTERESSE, ESTIMULANDO SUA FALA E O SEU CONHECIMENTO. A RECONTAÇÃO DA HISTÓRIA DO JEITINHO QUE ELA ENTENDEU É IMPORTANTE. APRECIE O MOMENTO!

### HABILIDADES DESENVOLVIDAS:

- MEMÓRIA;
- CONCENTRAÇÃO;
- LINGUAGEM.

### RELATE COMO FOI A EXPERIÊNCIA DA ATIVIDADE:

---

---

---



## ATIVIDADE 11 – CONTANDO AS BOLINHAS

### MATERIAL NECESSÁRIO:

- FOLHAS EM ANEXO COM A APOSTILA.

### DESENVOLVIMENTO:

NESSA ATIVIDADE VAMOS AJUDAR AS CRIANÇAS A CONTAREM AS BOLINHAS MARCADAS NOS CARTÕES QUE ESTÃO ACOMPANHANDO A APOSTILA. NO PRIMEIRO CARTÃO TEM UMA BOLINHA, A CRIANÇA DEVERÁ COLOCAR EM CIMA DELE UM OBJETO, PODE SER UMA TAMPINHA DE GARRAFA, UMA PEDRA, UM FEIJÃO, O QUE VOCÊS TIVEREM DISPONÍVEL EM CASA.

### HABILIDADES DESENVOLVIDAS:

- CONCENTRAÇÃO;
- NÚMEROS.

### RELATE COMO FOI A EXPERIÊNCIA DA ATIVIDADE:

---

---

---

---

## ATIVIDADE 12 – INICIAL DO SEU NOME

### MATERIAL NECESSÁRIO:

- ATIVIDADE EM ANEXO.

### DESENVOLVIMENTO:

VAMOS TRABALHAR A INICIAL DO NOME DAS CRIANÇAS? NAS ATIVIDADES EM ANEXO TERÁ A LETRA INICIAL DO NOME DELES, NA FRENTE AS CRIANÇAS DEVEM TENTAR FAZER O CONTORNO DESSA LETRA, NÃO TEM PROBLEMA NÃO CONSEGUIREM, INCENTIVE-OS MESMO ASSIM.

### HABILIDADES DESENVOLVIDAS:

- CONCENTRAÇÃO;
- COORDENAÇÃO;
- LINGUAGEM.

### RELATE COMO FOI A EXPERIÊNCIA DA ATIVIDADE:

---

---

---

---

## ATIVIDADE 13 – HOMENAGEM PARA A MAMÃE

### MATERIAL NECESSÁRIO:

- VÍDEOS DISPONIBILIZADO NO GRUPO DA SALA OU PELO LINK:  
<https://www.youtube.com/watch?v=bv-q8YBV52Y>

### DESENVOLVIMENTO:

PROCURE UM LUGAR CALMO ONDE A CRIANÇA NÃO SE DISTRAIA. ASSISTA O VÍDEO COM ELA, APROVEITE A OPORTUNIDADE PARA QUESTIONA-LÁ E DESPERTAR O SEU INTERESSE, ESTIMULANDO SUA FALA E O SEU CONHECIMENTO. APRECIE O MOMENTO!

### HABILIDADES DESENVOLVIDAS:

- CONCENTRAÇÃO;
- LINGUAGEM.

### RELATE COMO FOI A EXPERIÊNCIA DA ATIVIDADE:

---

---

---

## ATIVIDADE 14 – CORAÇÃO PARA MAMÃE

### MATERIAL NECESSÁRIO:

- PAPEL CREPOM VERMELHO DISPONÍVEL NA APOSTILA.

### DESENVOLVIMENTO:

VAMOS FAZER UM CORAÇÃO BEM BONITO PARA A MAMÃE? RASGE PEDACINHOS DO PAPEL CREPOM E FAÇA BOLINHAS COM ELE, DEPOIS DE TER VARIAS BOLINHAS, COLE-AS EM CIMA DO CORAÇÃO ANEXADO NA APOSTILA. COM GUACHE VERMELHO FAÇA A BORDA COM OS DEDINHOS!

### HABILIDADES DESENVOLVIDAS:

- CONCENTRAÇÃO;
- COORDENAÇÃO MOTORA FINA.

### RELATE COMO FOI A EXPERIÊNCIA DA ATIVIDADE:

---

---

---





## ATIVIDADE 15 – UMA FLOR PARA A MAMÃE

### MATERIAL NECESSÁRIO:

- PALITO DE SORVETE;
- FORMA DE DOCINHO;
- FOTO DA CRIANÇA.

### DESENVOLVIMENTO:

NESSA ATIVIDADE VAMOS MONTAR A FLOR MAIS LINDA DO JARDIM DA MAMÃE! AJUDE A CRIANÇA A COLAR A FORMA DE DOCINHO NO PALITO DE SORVETE, COM O LADO COLORIDO PARA CIMA. DEPOIS AJUDE ELA A COLAR A FOTO NO MEIO DA FLOR!

### HABILIDADES DESENVOLVIDAS:

- CONCENTRAÇÃO;
- COORDENAÇÃO.

### RELATE COMO FOI A EXPERIÊNCIA DA ATIVIDADE:


---

---

---

---


ANEXO DA ATIVIDADE 2 – FAZENDO UM COCAR




ANEXO DA ATIVIDADE 3 – LEVE O ÍNDIO ATÉ A SUA OCA



ANEXO DA ATIVIDADE 6 – JOGO DE MEMÓRIA DO ÍNDIO




ANEXO DA ATIVIDADE 7 – QUEBRA-CABEÇA



**ANEXO DA ATIVIDADE 9 – TRAÇADOS**



**ANEXO DA ATIVIDADE 12 – INICIAL DO SEU NOME**



**ANEXO DA ATIVIDADE 14 – CORAÇÃO PARA A MAMÃE**

