



PREFEITURA DA ESTÂNCIA TURÍSTICA DE
IBIÚNA
Por uma Ibiúna próspera. Investindo no presente, gerando o futuro.
SECRETARIA DE EDUCAÇÃO




Rua Raimundo Santiago, nº 27 - Centro
Telefone: (15) 3248-1292/e-mail: apoiopedagogicosmeibiuna@hotmail.com

EM TEREZA FALCI

EM BAIRRO RECANTO PRIMAVERA

BLOCO 4 19/04 A 10/05



“UM LIVRO É UM BRINQUEDO COM LETRAS


LER É BRINCAR”

NOME: _____

PROFESSORA MIÚCHA

1º ANO

2021



Escola _____
Aluno _____
Professor (a) _____
Data __ / __ / __.

**EM 18 DE ABRIL COMEMORAMOS O DIA
NACIONAL DO LIVRO INFANTIL EM
HOMENAGEM AO GRANDE ESCRITOR
MONTEIRO LOBATO**

UM PAÍS SE FAZ COM HOMENS E LIVROS.


(MONTEIRO LOBATO)



Escola: _____
Aluno: _____
Turma: _____ Data: ___/___/___

19 de Abril - Dia do Índio

Ajude o índio a chegar até sua toca, preenchendo o caminho com as letras do alfabeto



VAMOS CONTAR OS ÍNDIOS?



ÍNDIOS

1. QUANTOS ÍNDIOS ESTÃO SENTADOS?

2. QUANTOS ÍNDIOS ESTÃO EM PÉ?

3. QUANTOS ÍNDIOS TÊM AO TODO?

4. PINTAR UM QUADRINHO PARA CADA ÍNDIO QUE APARECE NA IMAGEM:

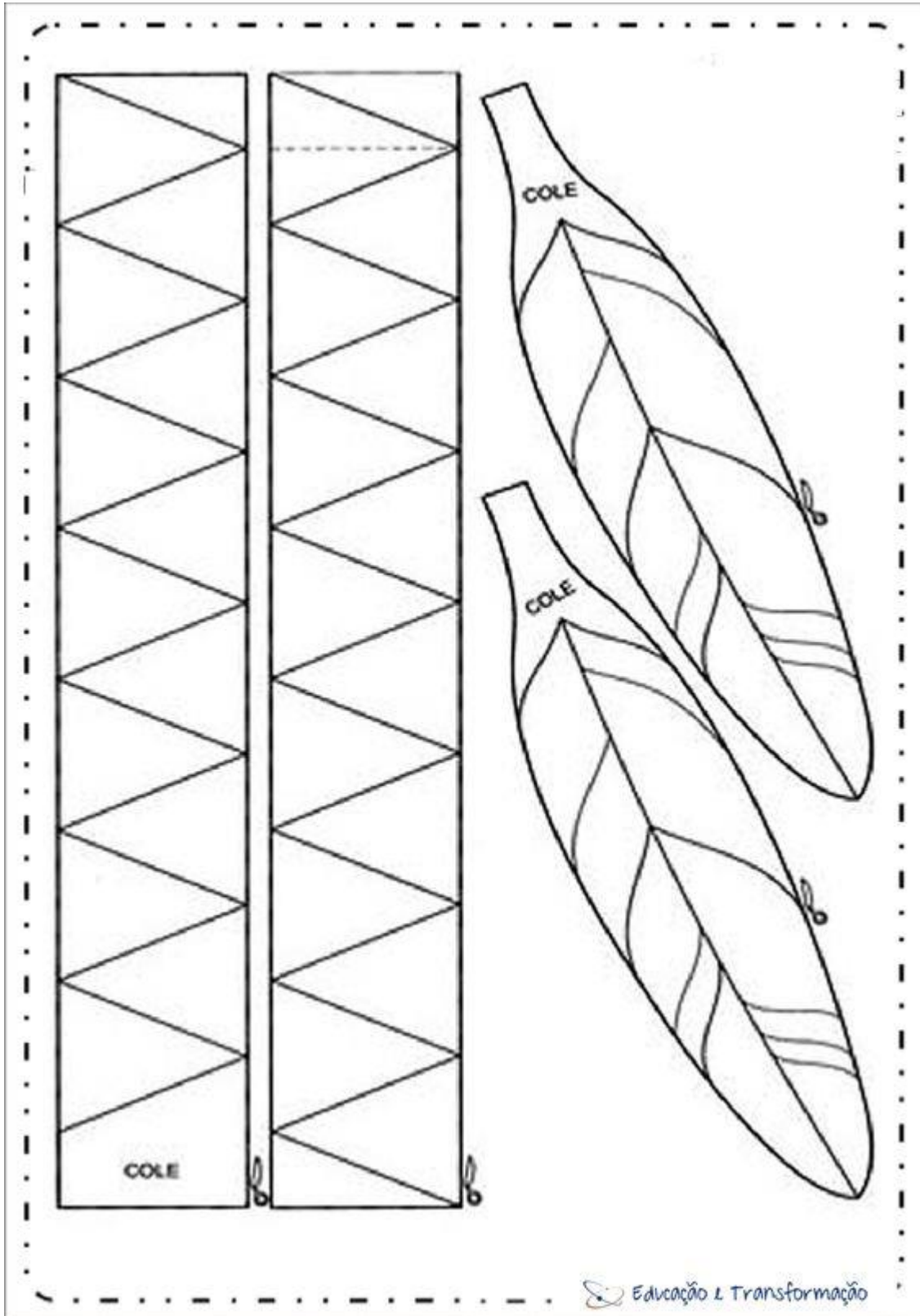
--	--	--	--	--	--	--	--	--	--

VAMOS FAZER UM COCAR?

FAZER UM BONITO COLORIDO

RECORTAR E COLAR CONFORME INDICAÇÕES

MANDE UMA FOTO NO GRUPO USANDO SEU COCAR!!!!



OS INDIOZINHOS

(Editora Ática - Mirai Kará - Hildebrando)

1,2,3 INDIOZINHOS
 4,5,6 INDIOZINHOS
 NUM PEQUENO BOTE.
 VINHAM NAVEGANDO RIO ABAIXO...
 QUANDO UM JACARÉ SE APROXIMOU
 E O PEQUENO
 BOTE DOS INDIOZINHOS
 QUASE... QUASE... VIROU...



ESCREVA NOS QUADROS AS PALAVRAS QUE ESTÃO FALTANDO:

OS INDIOZINHOS

1,2,3

4,5,6

NUM PEQUENO

VINHAM NAVEGANDO

QUANDO UM

SE APROXIMOU

E O PEQUENO

DOS INDIOZINHOS

QUASE... QUASE...VIROU...

- Ligar as palavras aos desenhos.



JACARÉ

ÍNDIO

CANOVA



Escola: _____

Data: _____ Turma: _____ ESCOLAEDUCACAO.COM.BR

Aluno: _____

COMPLETE A MÚSICA:

, , , INDIOZINHOS

, , , INDIOZINHOS

, , , INDIOZINHOS

NO PEQUENO BOTE.

**VINHAM NA VEGANDO PELO RIO ABAIXO
QUANDO O JACARÉ SE APROXIMOU
E PEQUENO BOTE DOS INDIOZINHOS,
QUASE, QUASE VIROU!**

1 2 3 4 5

6 7 8 9 10



22/04/2021

NO DIA 22 DE ABRIL DE 1500, OS PORTUGUESES CHEGARAM A ESTA TERRA E DERAM O NOME DE BRASIL. NESTA DATA COMEMORAMOS O DESCOBRIMENTO DO BRASIL.

QUANDO CHEGARAM AO BRASIL OS PORTUGUESES ENCONTRARAM PESSOAS QUE JÁ VIVIAM AQUI E DERAM A ELES O NOME DE ÍNDIOS.

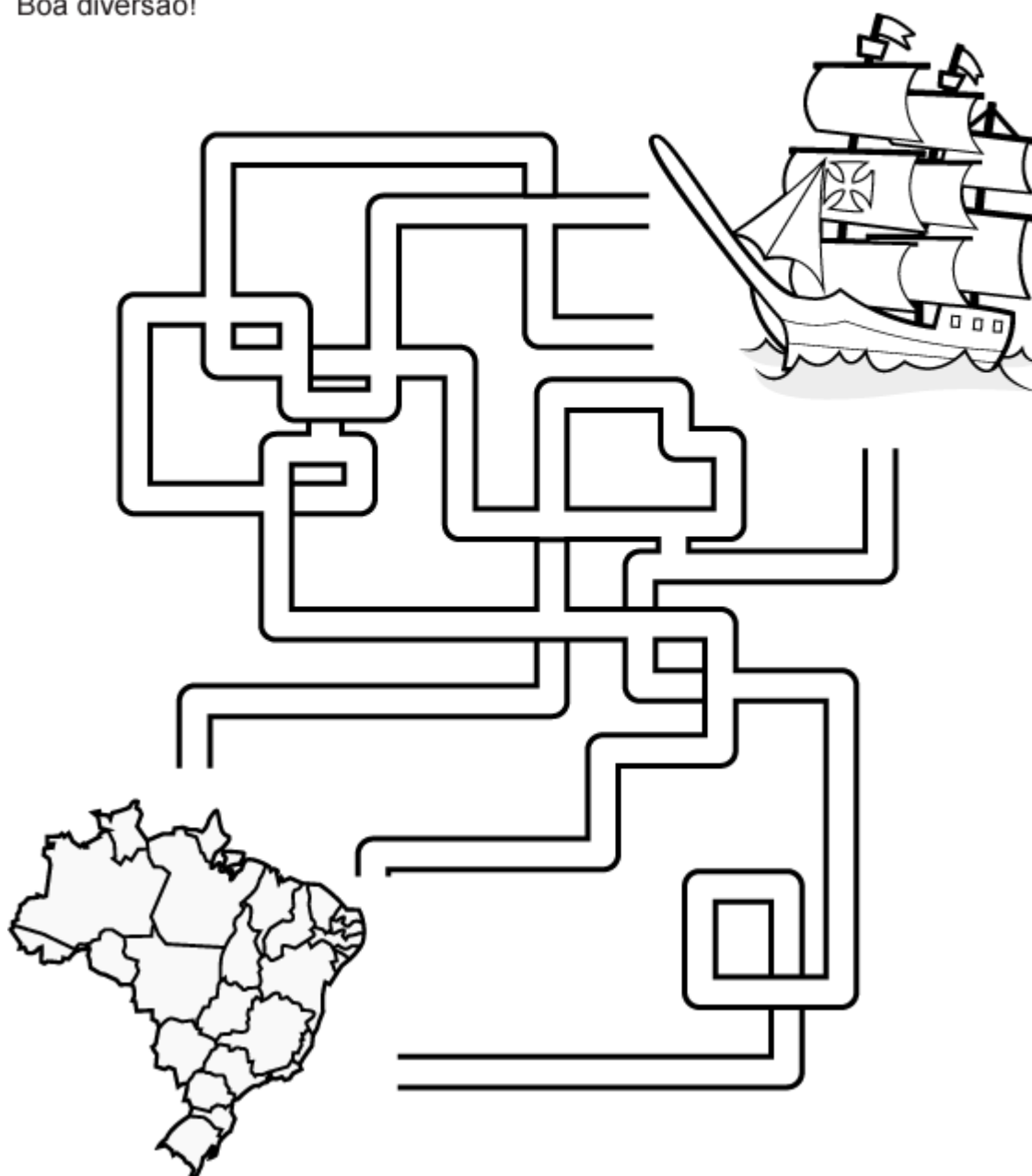
LABIRINTO



www.smartkids.com.br

Conduza a caravela pelo labirinto e ajude a descobrir o Brasil!

Boa diversão!



ALUNO: _____

DATA: ___ / ___ / ___

...QUANDO A TERRA FIRME APARECEU,
TINHA **ÍNDIO** POR TODO LUGAR.
MAS O SEU CABRAL NÃO ENTENDEU
O POVO DANÇAVA SEM PARAR ...

BRASIL



COLOQUE ÍNDIOS
POR TODO O
BRASIL!



LINGUAGEM
ALFABETO

→ OBSERVE A ORDEM ALFABÉTICA

A B C D E F G H I
J K L M N O P Q R
S T U V W X Y Z

→ PREENCHA AS LACUNAS COM AS LETRAS QUE QUE FALTAM PARA COMPLETAR O ALFABETO.

A C E G I
J L N P R
S U W Y

QUAL ESTÁ FALTANDO?

1 2 3 4 5 6 7 8 9 10



1	2		4	5		7	8	9	10
	2	3		5	6	7		9	10
1		3	4		6		8	9	

- CONTE E DESCUBRA QUANTOS ANIMAIS HÁ EM CADA CONJUNTO, DEPOIS, PINTE O NÚMERO CERTO:

1	2	3	4	5
6	7	8	9	10

1	2	3	4	5
6	7	8	9	10

1	2	3	4	5
6	7	8	9	10

1	2	3	4	5
6	7	8	9	10

1	2	3	4	5
6	7	8	9	10

1	2	3	4	5
6	7	8	9	10

1	2	3	4	5
6	7	8	9	10

1	2	3	4	5
6	7	8	9	10

1	2	3	4	5
6	7	8	9	10

ESCOLA: _____

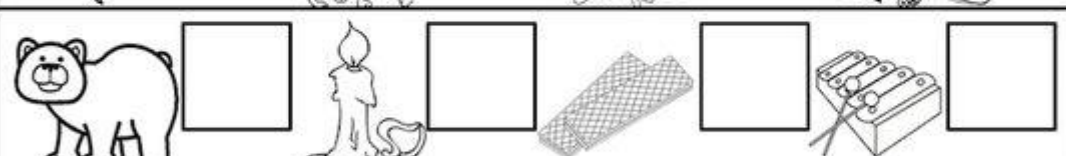

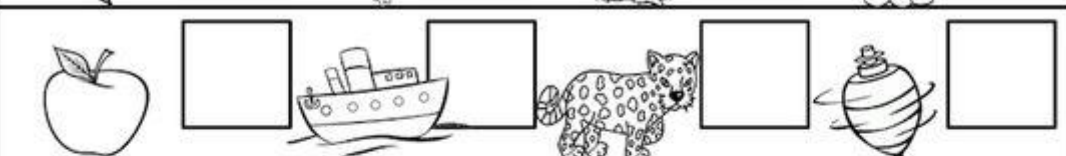


ALUNO(A): _____

DATA: ___ / ___ / ___ TURMA: _____













ALFABETO






1- ESCREVA A LETRA INICIAL DO NOME DO DESENHO.



CONTE E COLOQUE A QUANTIDADE CORRESPONDENTE










			
			
			
			
			

VAMOS TREINAR?

A					
E					
I					
O					
U					

Aluno(a): _____ Data: / /

PINTE AS FIGURAS CONFORME A LEGENDA:

A	E	I	O	U
				
				
				

Aluno(a): _____ Data: / /


CONHECENDO AS FORMAS GEOMÉTRICAS

ATIVIDADE

EU SOU: _____

1- CUBRA O TRACEJADO E FAÇA O CONTORNO DA FORMA.
PINTE A FORMA COM A COR AMARELA.

OLÁ! EU SOU O...



CÍRCULO

2- PINTE OS DESENHOS QUE POSSUEM FORMA DE CÍRCULO.




ATIVIDADE

EU SOU: _____

1- CUBRA O TRACEJADO E FAÇA O CONTORNO DA FORMA.
PINTE A FORMA COM A COR VERDE.

OLÁ! EU SOU O...



QUADRADO

2- PINTE OS DESENHOS QUE POSSUEM FORMA DE QUADRADO.



ATIVIDADE

EU SOU: _____

1- CUBRA O TRACEJADO E FAÇA O CONTORNO DA FORMA.
PINTE A FORMA COM A COR AZUL.

OLÁ! EU SOU O...



RETÂNGULO

2- PINTE OS DESENHOS QUE POSSUEM FORMA DE RETÂNGULO.




ATIVIDADE

EU SOU: _____

1- CUBRA O TRACEJADO E FAÇA O CONTORNO DA FORMA.
PINTE A FORMA COM A COR VERMELHA.

OLÁ! EU SOU O...



TRIÂNGULO

2- PINTE OS DESENHOS QUE POSSUEM FORMA DE TRIÂNGULO.



NOME www.amoreensino.com.br

CIÊNCIAS

HÁBITOS DE HIGIENE

PARA TER BOA SAÚDE, ALÉM DE UMA ALIMENTAÇÃO SAUDÁVEL É PRECISO TER BONS HÁBITOS DE HIGIENE.

VEJA ALGUNS HÁBITOS DE HIGIENE QUE TODOS DEVEM PRATICAR.



TOMAR BANHO



ESCOVAR OS DENTES



LAVAR AS MÃOS



PENTEAR OS CABELOS

NOME

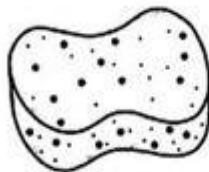

www.amorensina.com.br

CIÊNCIAS

HIGIENE PESSOAL

PARA FAZER A NOSSA HIGIENE, PRECISAMOS USAR
ALGUNS OBJETOS.

- OBSERVE TODOS E CIRCULE AQUELES QUE USAMOS
PARA A HIGIENE DE NOSSA BOCA.





Escola _____

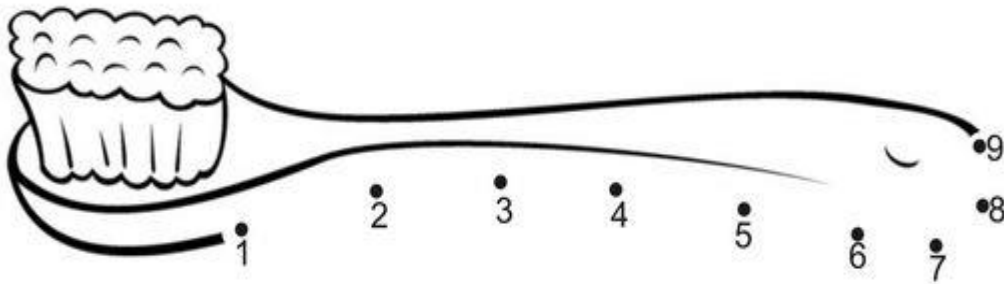
Aluno(a) _____

Professor(a) _____






Atividade

FINALIZE O DESENHO DA ESCOVA DE DENTE LIGANDO OS PONTOS.



CONTE E REGISTRE.



Paula Cabello



QUEM ESCOLHEU MEU NOME FOI:

EU ADORO MEU NOME!!

Recortar as letras do nome e colar aqui

Espaço Educar www.espacoeducar.net



EU NASCI NO DIA

ESSE É O DIA DO MEU ANIVERSÁRIO!

Espaço Educar www.espacoeducar.net

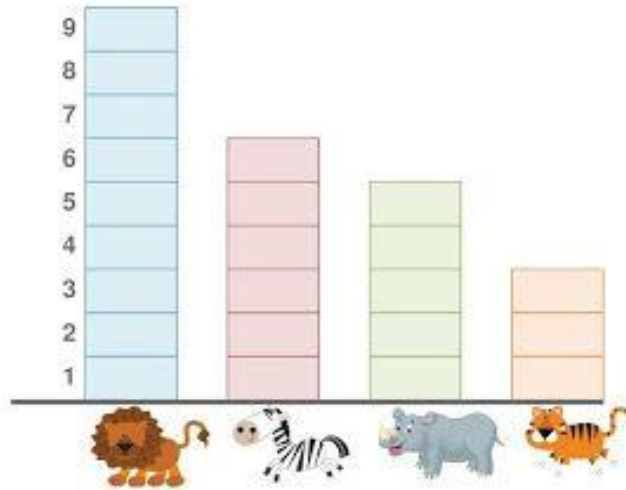
COMPLETE AS VELINHAS DA SUA IDADE



Nome: _____

0	1	2	3	4	5	6	7	8	9	10
---	---	---	---	---	---	---	---	---	---	----

- OBSERVE O GRÁFICO QUE MOSTRA OS VOTOS QUE ALGUNS ANIMAIS SELVAGENS RECEBERAM E FAÇA O QUE SE PEDE:



1) QUAL ANIMAL TEVE MAIS VOTOS?

()



()



()



2) QUAL ANIMAL TEVE MENOS VOTOS?

()



()



()



3) QUAL ANIMAL TEVE 6 VOTOS?

()



()



()



4) QUAL ANIMAL VOCÊ MAIS GOSTA?

()



()



()



NOME: _____
 DATA: _____ www.ninfreababer.com.br


OBSERVE A ORDEM ALFABÉTICA.

A	B	C	D	E	F	G
H	I	J	K	L	M	N
O	P	Q	R	S	T	U
V	W	X	Y	Z		


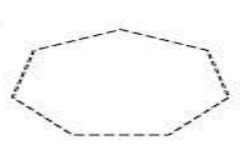

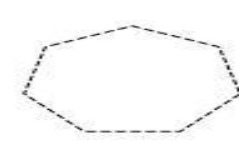

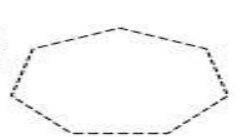

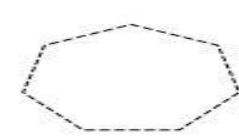





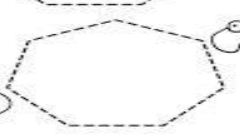


COMPLETE COM AS LETRAS QUE FALTAM.

A		C		E		G
	I		K		M	
O		Q		S		U
	W		Y			

ESCOLA: _____
 TURMA: _____ PROFESSOR(A): _____
 EU SOU: _____

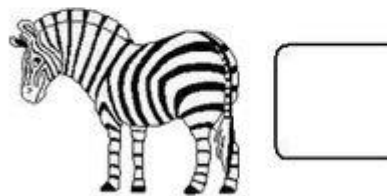
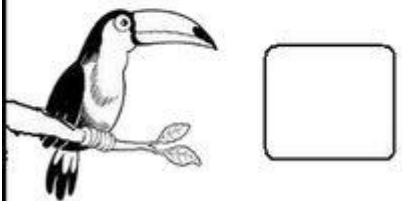




1- ESCREVA A LETRA INICIAL DOS NOMES DOS ANIMAIS ABAIXO:

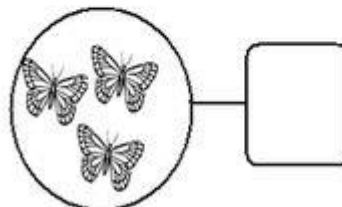
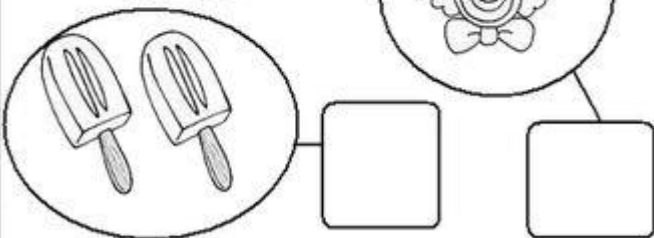
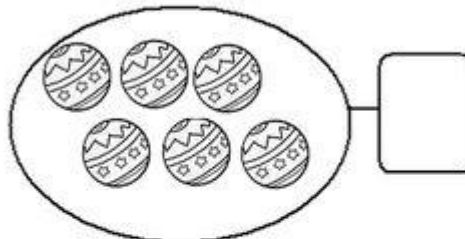
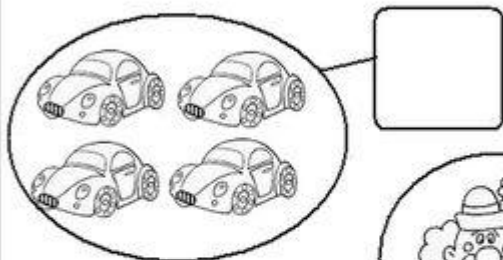


			
			
			
			

A ARTE DE ENSNAR E APRENDER

16- Escreva a letra inicial dos desenhos abaixo:



17 - Escreva o numeral correspondente:



ESCOLA _____

NOME: _____

DATA: ____/____/____



O TRABALHO É IMPORTANTE

O TRABALHO É MUITO BOM
ENGRANDECE O CIDADÃO,
AMANDO O QUE FAÇO
NÃO IMPORTA A PROFISSÃO!

- QUANTAS LETRAS?

TRABALHO

PROFISSÃO

BOM

CIDADÃO



- COLOQUE A LETRA INICIAL DE CADA PROFISSÃO.



CIRCULE PROFISSÕES

Circule a palavra correta.


ENGENHEIRO BOMBEIRO		JORNALISTA DENTISTA
MÉDICO PINTOR		MECÂNICO COSTUREIRA
FAZENDEIRO PEDREIRO		FAXINEIRO POLICIAL
VETERINÁRIO MÉDICO		PROFESSOR DENTISTA
CARTEIRO GARÇOM		SECRETÁRIA PADEIRO

NOME _____

ATIVIDADE

RECORTE E COLE CORRETAMENTE.

GARI	ASTRONAUTA	MÉDICA
BOMBEIRO	DETETIVE	POLICIAL



NOME: _____

DATA: _____

www.atividadeseducativas10.com

ESCREVA SEU NOME.

--

AGORA ESCREVA NOS QUADRADINHOS:

QUANTAS LETRAS TEM SEU NOME?

QUAL É A PRIMEIRA LETRA DO SEU NOME?

QUAL É A ÚLTIMA LETRA DO SEU NOME?

TEM LETRAS QUE SE REPETEM?

QUANTAS VOGAIS TEM SEU NOME?

QUANTAS CONSOANTES TEM SEU NOME?

NOME:

DATA: / /

DESENHE A QUANTIDADE DE BOLINHAS QUE SE PEDE:

UM

DOIS

TRÊS

QUATRO

CINCO

SEIS

SETE

NOVE

DEZ



proftrafaelak.blogspot.com

NOME: _____

DATA: _____

www.mestredosaber.com.br
www.alfabetiza.net

COMPLETE AS PALAVRAS USANDO AS VOGAIS.



B N C

A



T S R

E



N V L

I



S R V T

O




R L ' G

U

UMA CASA

VAMOS COLORIR TODOS OS NÚMEROS ESCONDIDOS.
DIGA O NOME DE CADA UM DELES.





ESCOLA: _____
 TURMA: _____ PROFESSOR(A): _____
 EU SOU: _____

QUE LETRA VEM DEPOIS ?

A	B	—	D	—	F
C	D	E	—	G	—
F	—	H	—	J	K
J	K	—	M	N	—
L	M	N	—	P	—
T	—	V	—	X	—



ATIVIDADE DE LINGUAGEM

ATIVIDADE

EU SOU: _____

1- PINTA O NOME DO DESENHO EM DESTAQUE.

 BOLA BULE BALA	 MULA MAÇÃ MOLA	 DADO DEDO DOCE
 BELO BICO BOLA	 BATA BOCA BIFE	 VELA VILA VASO
 COPO CASA CUBO	 BONECA BANANA BIGODE	 RICO RATO REDE

ESCOLA _____

NOME: _____


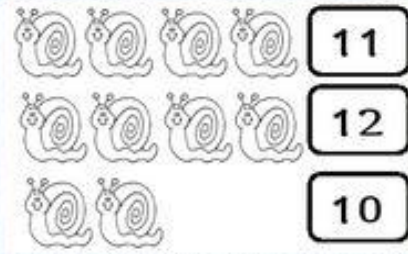
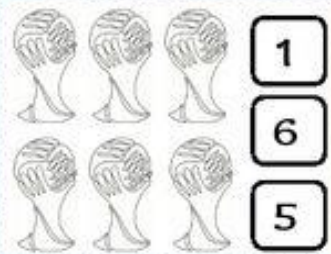
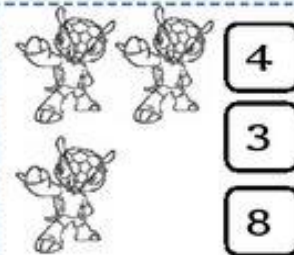
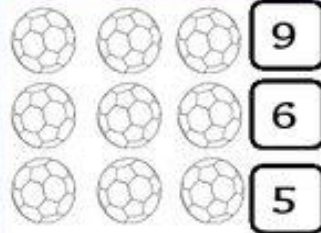
DATA: ____/____/____



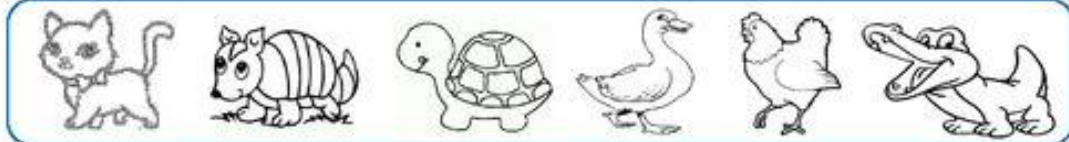
Alfabetizar com AMOR
www.amorensina.com

GONTANDO E IDENTIFICANDO

- CONTE OS DESENHOS E PINTE O NUMERAL CORRESPONDENTE.



- CIRCULE O ANIMAL QUE ESTÁ NA POSIÇÃO DIFERENTE DOS OUTROS.



- NUMERE AS ESTRELINHAS.



Blog Cantinho do Saber
www.cantinhodosaber.com.br/

Nome: _____
Data: ____/____/____ Turma: _____

OBSERVE A PALAVRA ABAIXO:

MAMÃE

- RECORTE DE JORNAIS E REVISTAS AS LETRAS QUE FORMAM A PALAVRA ACIMA E COLE-AS NOS CORAÇÕES.





MAMÃE HOJE É SEU DIA!
TE DESEJO:

AMOR SAÚDE
ALEGRIA CARINHO
FELICIDADE

*COM AJUDA DA MAMÃE, ESCREVA O NOME DELA NO RETÂNGULO ABAIXO:

*DESENHAR UM LINDO RETRATO DA MAMÃE:

WWW.PEQUENOSGRANDESPENSANTES.COM.BR






ESCOLA: _____
TURMA: _____ PROFESSOR(A): _____
EU SOU: _____


1- CONTE QUANTAS ESTRELINHAS A MAMÃE VAI GANHAR, SEGUINDO A SEQUÊNCIA NUMÉRICA.

MAMÃE...

QUERIA TE DAR
UMA NÚVEM CHEIA DE ESTRELINHAS
PORQUE NA MINHA VIDA
VOCÊ É A RAINHA



2-ESCREVA O NUMERAL QUE VEM DEPOIS:







DESENHE PARA CADA MIOLO UMA FLOR E DECORE ESSE CARTÃO PARA SUA MAMÃE



do seu filho(a): _____

JOGO DAS VOGAIS



RECORTE AS FIGURAS E COLOQUE NO LUGAR CORRETO, DE ACORDO COM A LETRA QUE COMEÇA O NOME DE CADA FIGURA

