



PREFEITURA DA ESTÂNCIA TURÍSTICA DE  
**IBIÚNA**  
*Por uma Ibiúna próspera. Investindo no presente, gerando o futuro.*  
**SECRETARIA DE EDUCAÇÃO**




Rua Raimundo Santiago, nº 27 - Centro  
Telefone: (15) 3248-1292/e-mail: apoiopedagogicosmeibiuna@hotmail.com

**EM TEREZA FALCI**

**EM BAIRRO RECANTO PRIMAVERA**

**BLOCO 4 19/04 A 10/05**



**“UM LIVRO É UM BRINQUEDO COM LETRAS  
LER É BRINCAR”**

**NOME:** \_\_\_\_\_

**PROFESSORA MIÚCHA**

**2º ANO**

**2021**

DIA DO LIVRO



NOME: \_\_\_\_\_

DATA \_\_\_\_\_

## 1. LEITURA:

### CAIXA MÁGICA DE SURPRESA

UM LIVRO  
É UMA BELEZA,  
É CAIXA MÁGICA  
SÓ DE SURPRESA.

UM LIVRO  
PARECE MUDO,  
MAS NELE A GENTE  
DESCOBRE TUDO.


UM LIVRO  
TEM ASAS  
LONGAS E LEVES  
QUE, DE REPENTE,  
LEVAM A GENTE  
LONGE, LONGE

UM LIVRO  
É PARQUE DE DIVERSÕES  
CHEIO DE SONHOS COLORIDOS,  
CHEIO DE DOCES SORTIDOS,  
CHEIO DE LUZES E BALÕES.

UM LIVRO É UMA FLORESTA  
COM FOLHAS E FLORES  
E BICHOS E CORES.  
É MESMO UMA FESTA,  
UM BAÚ DE FEITICEIRO,  
UM NAVIO PIRATA DO MAR,  
UM FOGUETE PERDIDO NO AR,  
É AMIGO E COMPANHEIRO.

ELIAS JOSÉ

## 2. ILUSTRE UM CONTO OU UMA HISTÓRIA QUE VOCÊ MAIS GOSTOU.



## “DIA DO ÍNDIO”

(Música A Canoa Virou)

(Rosa Maria Stábile - Livro Expressão Artística na pré-escola - FAE)

**ELE MORA NUMA TRIBO  
CONTENTE E FELIZ  
CAÇANDO E PESCANDO  
E COMENDO RAIZ**

**O SOL É O GUARACI  
A LUA É JACI  
E A LÍNGUA QUE ELE FALA  
É O TUPI-GUARANI**

**FOI ELE O PRIMEIRO  
HABITANTE DO BRASIL  
SALVE O DIA DO ÍNDIO  
19 DE ABRIL.**



- Marcar com um X:

a) Onde o índio mora?

cidade

tribo

campo

b) O que ele faz?

pesca

queima a floresta

caça

c) O que ele come?

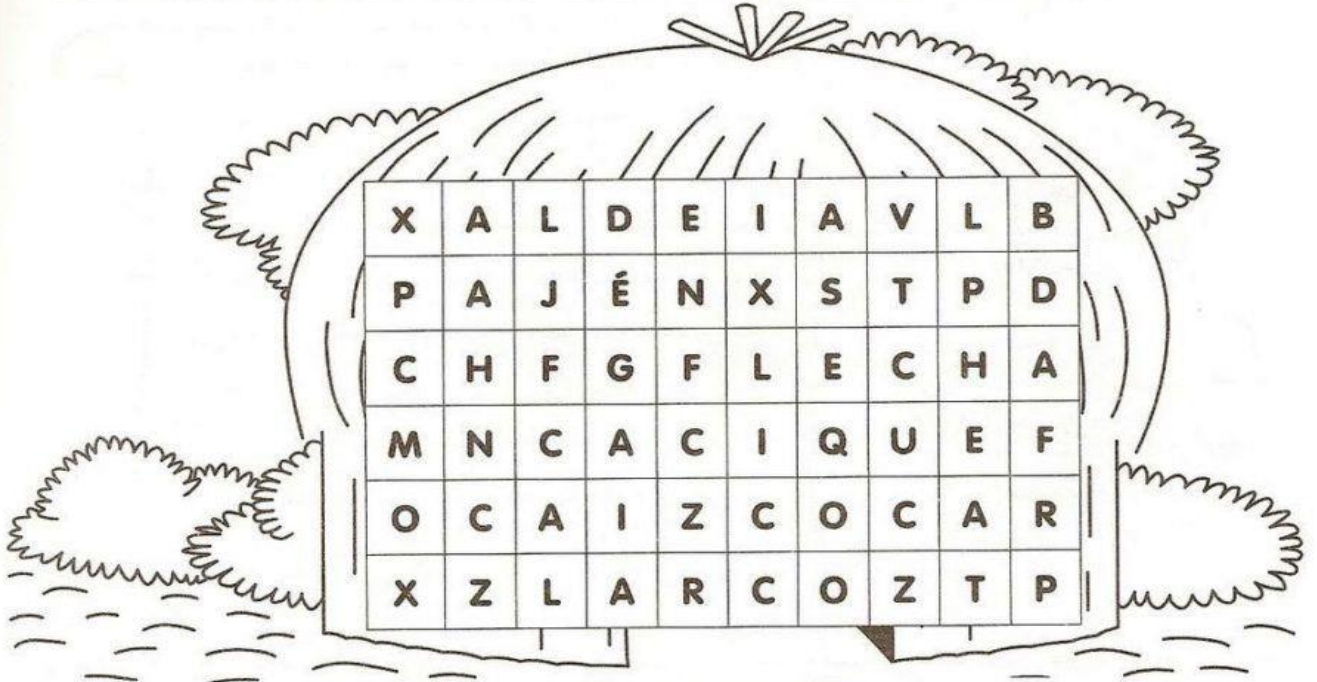
pizza

peixe

raíz

# CAÇA-PALAVRAS


ENCONTRE 7 PALAVRAS RELACIONADAS COM OS ÍNDIOS:

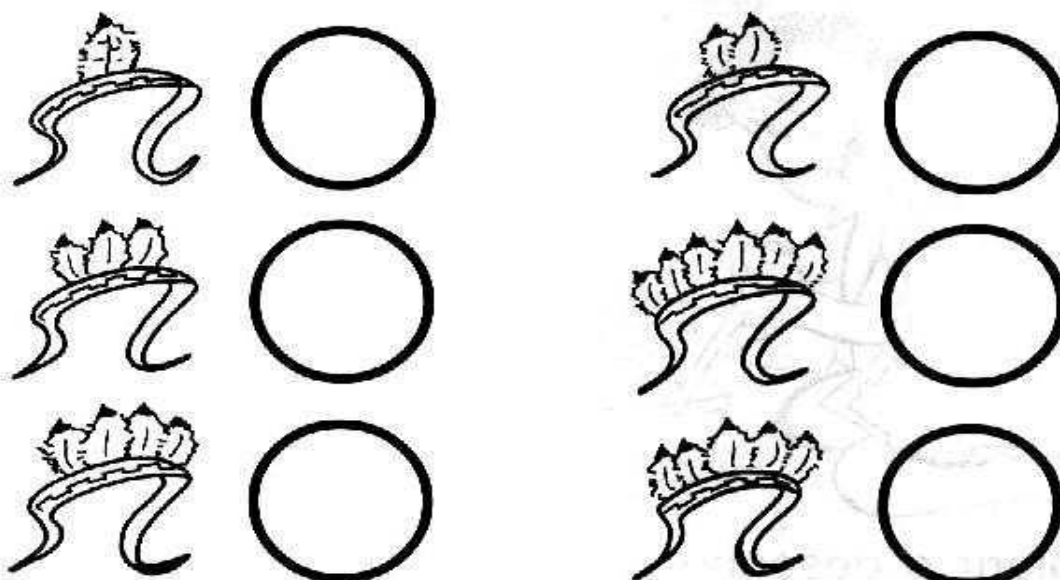


## CRUZADAS


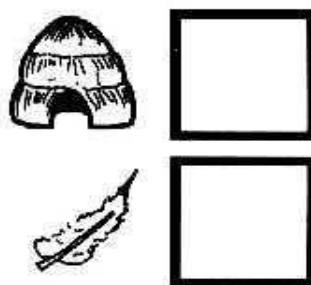

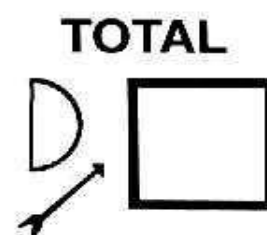
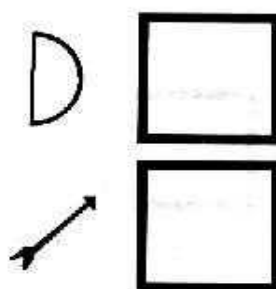
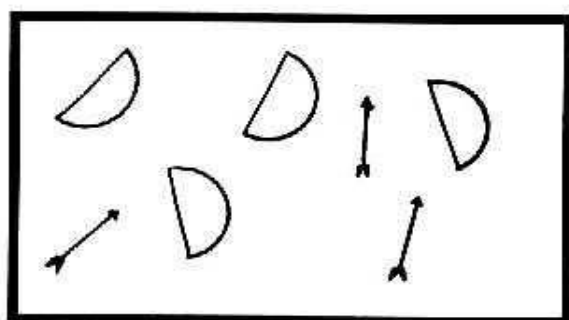
1 - COCAR  
 2 - OCA  
 3 - PAJÉ  
 4 - ARCO  
 5 - FLECHA  
 6 - ALDEIA

# MATEMÁTICA DO ÍNDIO


- Quantos cocares!
- Quantas penas tem cada um? Escrever no  ao lado.



- Escrever ao lado de cada quadro o número que corresponde à quantidade de figuras.

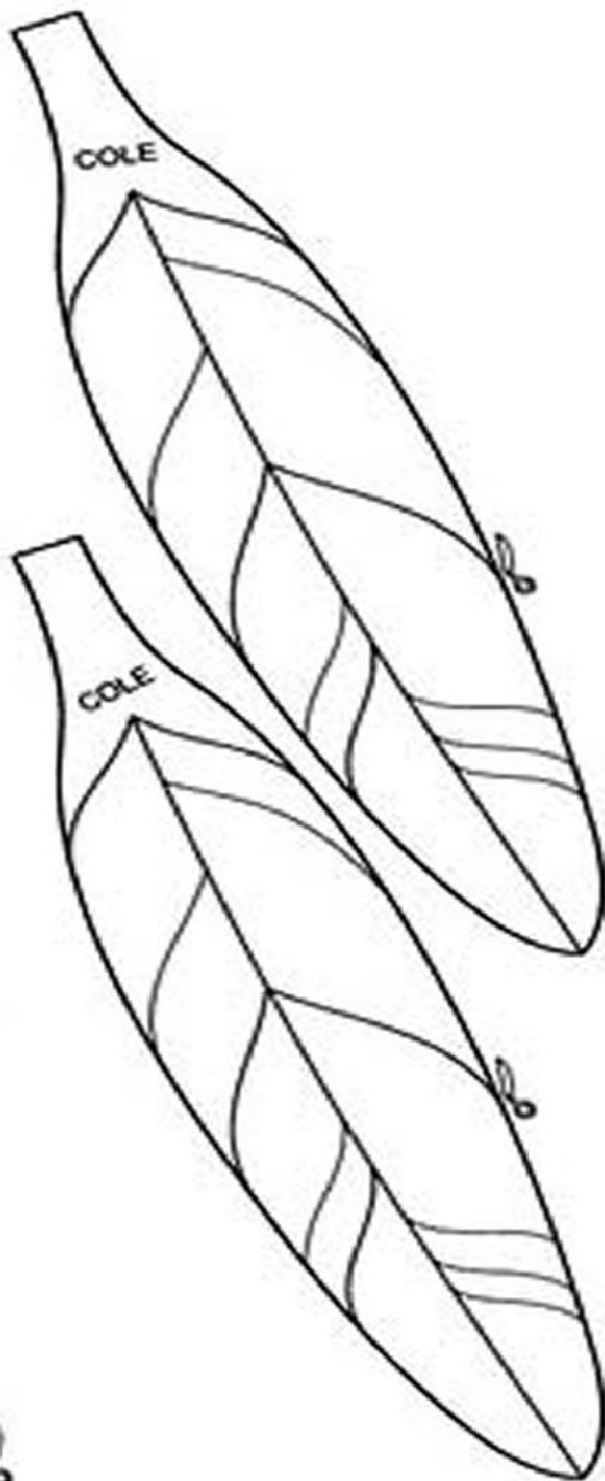
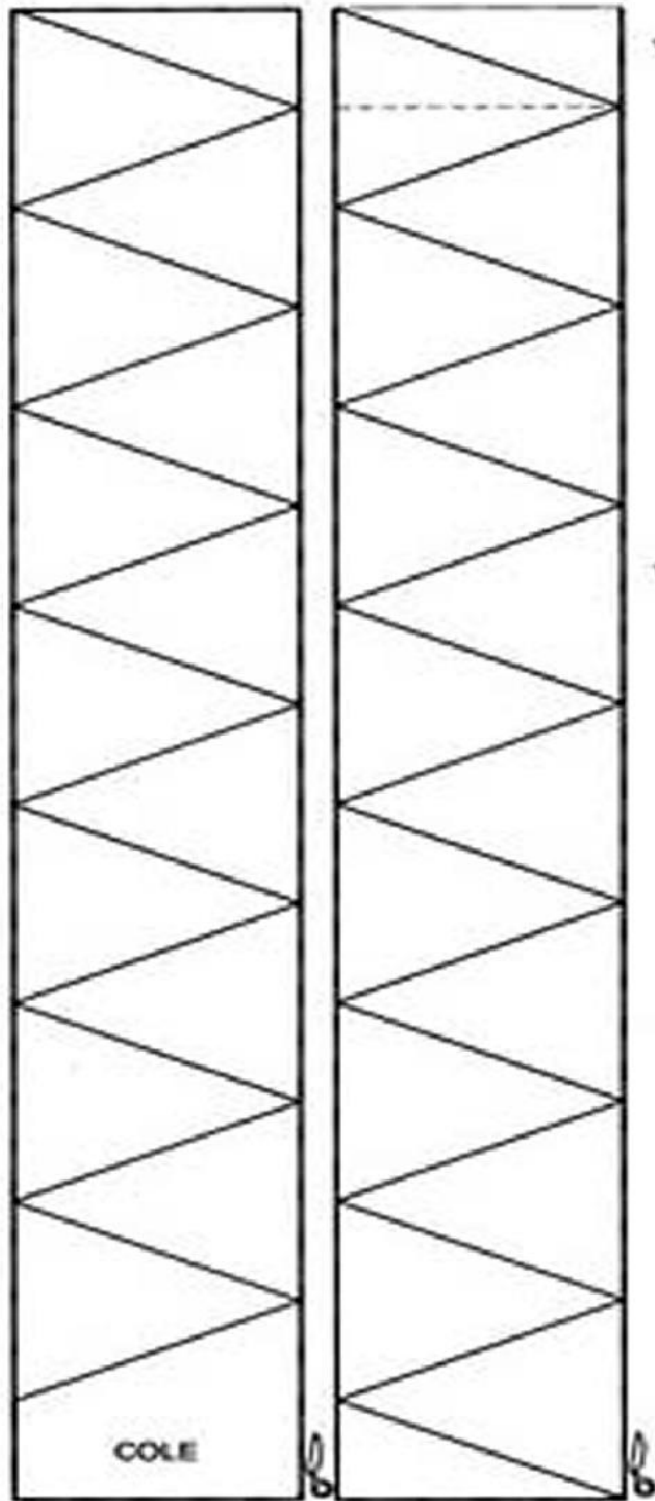


Leve o índiozinho até a aldeia,  
numerando o caminho:



40

VAMOS FAZER UM COCAR!!!!

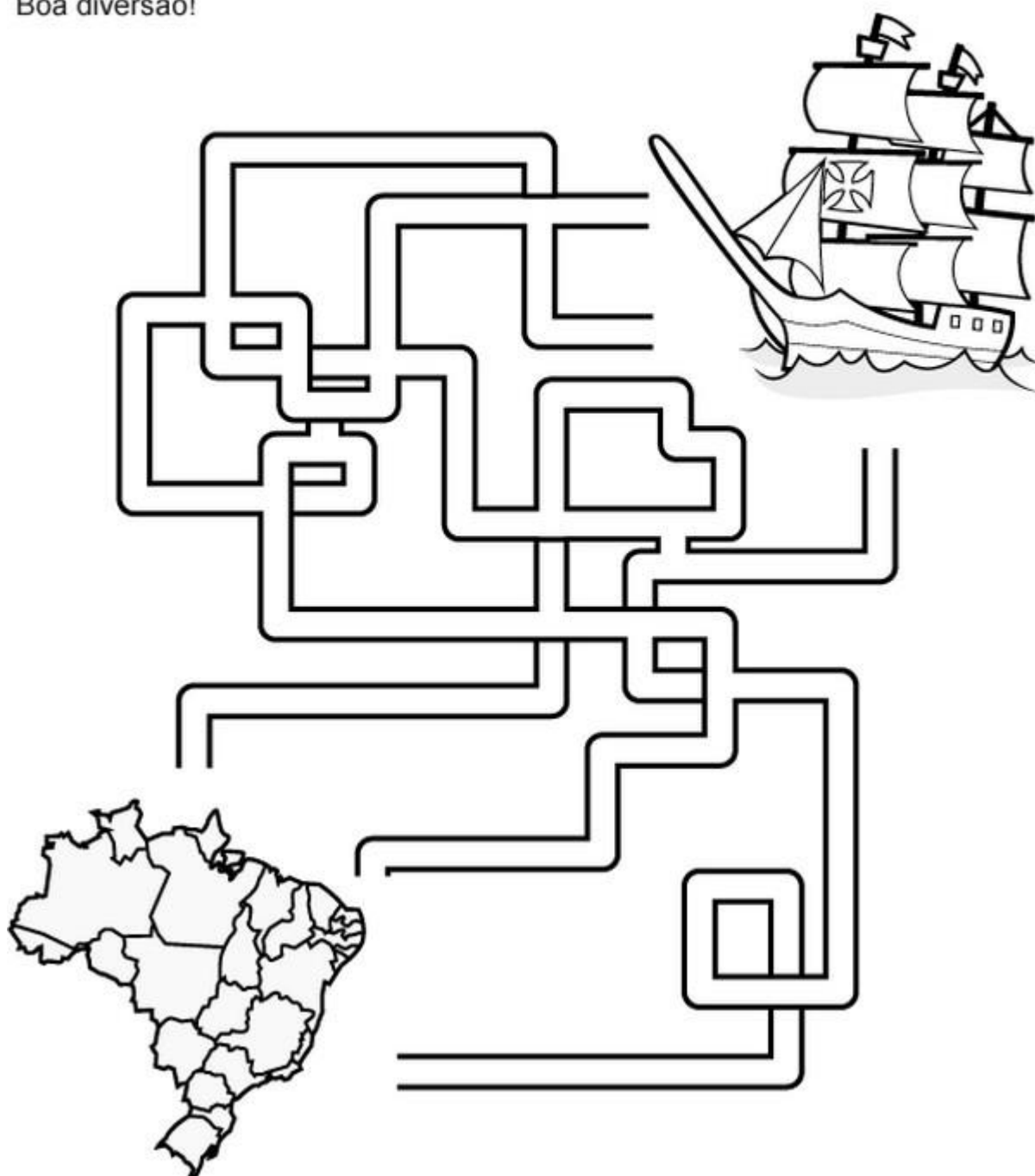


22/04/2021

NO DIA 22 DE ABRIL DE 1500, PEDRO ÁLVARES CABRAL DESCOBRIU O BRASIL.  
AQUI CHEGANDO ELE ENCONTROU OS PRIMEIROS HABITANTES DO BRASIL, OS ÍNDIOS.

# LABIRINTO

Conduza a caravela pelo labirinto e ajude a descobrir o Brasil!  
Boa diversão!





## DESCOBRIMENTO DO BRASIL

NOME \_\_\_\_\_

DATA \_\_\_/\_\_\_/\_\_\_



QUANDO CHEGOU AO BRASIL CABRAL RECEBEU OS HABITANTES DA TERRA EM SUA CARAVELA. VOCÊ SABE QUEM ERAM ESSES HABITANTES? DESENHE:



MUITO BEM ...  
AGORA, VAMOS RECORTAR LETRAS DE LIVROS E REVISTAS E COLAR O NOME DOS PRIMEIROS HABITANTES DO BRASIL? CAPRICHE.

ESCOLA \_\_\_\_\_


NOME: \_\_\_\_\_

DATA: \_\_\_\_/\_\_\_\_/\_\_\_\_



TRABALHANDO COM O ALFABETO

1 - COMPLETE COM AS LETRAS FALTOSAS.



2 - ESCREVA OS NOMES DOS DESENHOS EM ORDEM ALFABÉTICA.



A

E

B

F









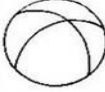





C

G

D

H

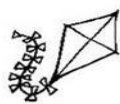
## Sequência numérica

1	2	3	4		6	7	8		10
11	12		14	15	16	17	18	19	
20	21	22		24	25		27	28	29
30		32	33	34		36	37	38	
	41	42		44	45	46	47	48	49
	51	52	53	54		56	57		59
60									

Observe os números que faltam no quadro e escreva-os abaixo, observando os símbolos.



\_\_\_\_\_



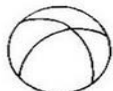
\_\_\_\_\_



\_\_\_\_\_



\_\_\_\_\_



\_\_\_\_\_



\_\_\_\_\_



\_\_\_\_\_



\_\_\_\_\_



\_\_\_\_\_



\_\_\_\_\_



\_\_\_\_\_



\_\_\_\_\_


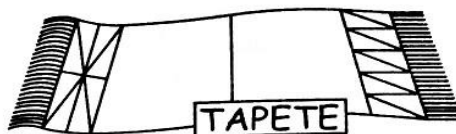




\_\_\_\_\_

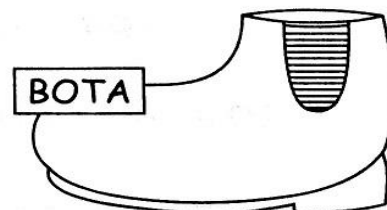
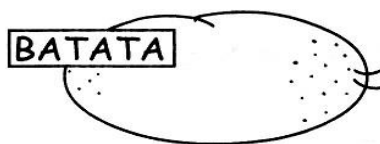
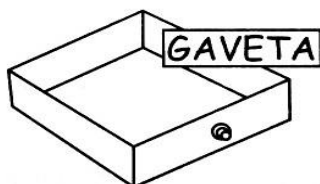

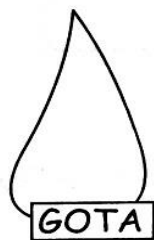
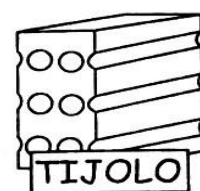
NOME: \_\_\_\_\_

CAÇA - PALAVRAS SILÁBICO:

◆◆◆ PINTE AS PALAVRAS USANDO CORES DIFERENTES.



DA	TEI	CA	FE	BI	TE
JA	A	GA	VE	TA	LE
TA	DE	TU	LI	PA	FO
ÇA	BU	DI	GA	BE	NE
ME	TA	LO	TO	BA	CO
SE	TU	DO	TU	TA	TO
TA	LU	GO	CA	TA	MA
PE	TI	TA	NO	RE	TE
TE	JO	DU	SI	PA	BO
NO	LO	BA	RU	GA	TA



## RECORTANDO E COLANDO

✂ Recorte as fichas abaixo e cole-as no lugar certo.




✂



27/04/2021

## REALIZAR AS ATIVIDADES DO LIVRO DE LÍNGUA PORTUGUESA



✓ PÁGINAS 10, 11, 12, 13, 14, 15, 16 E 17

**OBSERVAÇÃO: A PROFESSORA ENVIARÁ VÍDEO AULA EXPLICATIVA NESTE DIA.**

ESCOLA: \_\_\_\_\_


NOME: \_\_\_\_\_

DATA: \_\_\_\_/\_\_\_\_/\_\_\_\_

## AS FORMAS GEOMÉTRICAS


NÓS SOMOS AMIGUINHOS  
E VIEMOS PRA BRINCAR  
ADIVINHA NOSSOS NOMES  
E ESCREVA NO LUGAR!

ISABEL CRISTINA S. SOARES



28/04/2021

**REALIZAR AS ATIVIDADES DO LIVRO DE MATEMÁTICA**



✓ **PÁGINA 11**

✓ **PÁGINAS 15, 16 E 17**

**OBSERVAÇÃO: A PROFESSORA ENVIARÁ VÍDEO AULA EXPLICATIVA NESTE DIA.**




## CRUZADINHA

1-DÊ UMA OLHADA EM TODAS AS FIGURAS.

2-ESCOLHA UMA PARA COMEÇAR.

3-CONTE O NÚMERO DE QUADRADINHOS DA FIGURA ESCOLHIDA.

ASSIM VOCÊ SABERÁ QUANTAS LETRAS TEM A PALAVRA.



### BANCO DE PALAVRAS

CANGURU	SINO	PÉ
PINGUIM	MINHOCA	PATO
COELHO	CACHORRO	LUA

Nome: \_\_\_\_\_ Data: \_\_\_/\_\_\_/\_\_\_

LEIA O TEXTO.

### CONFUSÃO



O CÃO VIU O GATO ...

O GATO VIU O RATO ...



O RATO VIU QUE IA TER CONFUSÃO E ...

ZUMMMMMMM....

FUGIU BEM DEPRESSA!



1. O CÃO VIU:

GATO

RATO

CÃO

2. O GATO VIU:

GATO

RATO

CÃO

3. O QUE O RATO FEZ?

4. ESCREVA OS NOMES DOS DESENHOS.






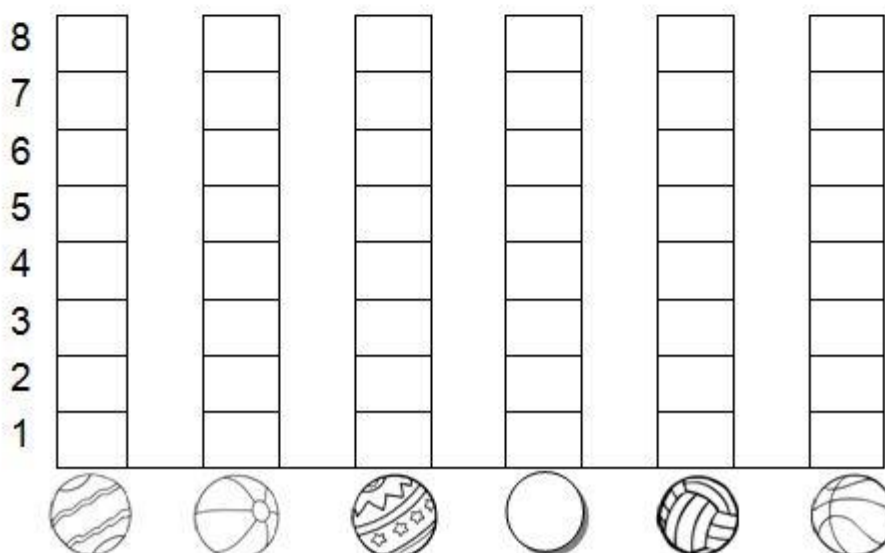


### BRINCADEIRA: ACERTE A BOLA NA CESTA

- DESCUBRA QUANTAS BOLAS, CADA CRIANÇA ACERTOU NA CESTA:

CRIANÇAS	QUANTIDADE DE BOLAS NA CESTA	NÚMERO
CARLOS		
FELIPE		
PEDRO		
GIOVANI		
VÍTOR		
FÁBIO		


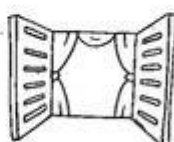

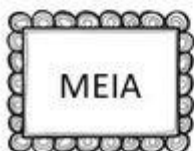

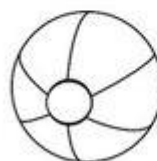
- AGORA, VOCÊ DEVERÁ COLORIR O GRÁFICO COM AS INFORMAÇÕES DA TABELA QUE VOCÊ ACABOU DE COMPLETAR:





NOME: \_\_\_\_\_ DATA: \_\_/\_\_/\_\_

PINTE A FIGURA QUE SE PEDE:



NOME: \_\_\_\_\_

DATA: / /

## CONTANDO E REGISTRANDO ATÉ 10

$1 + 3 =$
$2 + 1 =$
$1 + 1 =$
$3 + 2 =$
$6 + 1 =$
$4 + 2 =$
$3 + 4 =$
$6 + 3 =$
$7 + 2 =$
$2 + 8 =$
$4 + 6 =$
$1 + 7 =$
$7 + 2 =$
$5 + 3 =$



$4 + 2 =$
$3 + 6 =$
$5 + 2 =$
$5 + 5 =$
$4 + 4 =$
$2 + 5 =$
$5 + 4 =$
$8 + 1 =$
$3 + 1 =$
$6 + 0 =$
$8 + 2 =$
$3 + 0 =$
$9 + 1 =$
$2 + 4 =$

ALUNO: \_\_\_\_\_

**DIA DO TRABALHO – 1º DE MAIO**

**HÁ DIVERSAS PROFISSÕES,  
TODAS TÊM O SEU VALOR  
O TRABALHO RENDE MUITO,  
QUANDO É FEITO COM AMOR.**

B	I	V	M	J	D	O	U	M	O
N	P	R	O	F	E	S	S	O	R
A	D	X	T	B	N	B	Q	P	A
T	M	K	O	O	T	P	T	O	X
O	E	M	R	M	I	E	A	L	M
R	S	X	I	B	S	H	X	I	É
S	I	O	S	E	T	U	I	C	D
F	O	Z	T	I	A	C	S	I	I
P	D	I	A	R	I	S	T	A	C
G	A	R	Ç	O	M	F	A	L	O

ATOR

BOMBEIRO

DENTISTA

DIARISTA

GARÇOM

MÉDICO

MOTORISTA

POLICIAL

PROFESSOR

TAXISTA



Escola: \_\_\_\_\_  
Data: \_\_\_\_\_ Turma: \_\_\_\_\_ ESCOLAEDUCACAO.COM.BR  
Aluno: \_\_\_\_\_

VAMOS LIGAR CADA PROFISSIONAL AO SEU INSTRUMENTO DE TRABALHO.




QUAIS PROFISSÕES VOCÊ CONHECE? VAMOS FAZER UMA LISTA!

1. \_\_\_\_\_
2. \_\_\_\_\_
3. \_\_\_\_\_
4. \_\_\_\_\_
5. \_\_\_\_\_
6. \_\_\_\_\_

03/05/2021

**REALIZAR AS ATIVIDADES DO LIVRO DE LÍNGUA PORTUGUESA**



✓ **PÁGINAS 20, 21, 22 E 24**

**OBSERVAÇÃO: A PROFESSORA ENVIARÁ VÍDEO AULA EXPLICATIVA NESTE DIA.**






PARA CASA - DATA: \_\_\_/\_\_\_/\_\_\_

NOME: \_\_\_\_\_

## RESOLVA AS SUBTRAÇÕES:

$4 - 3 =$	$8 - 7 =$	$5 - 5 =$
$9 - 4 =$	$7 - 3 =$	$6 - 4 =$
$5 - 2 =$	$3 - 1 =$	$7 - 2 =$
$6 - 1 =$	$9 - 6 =$	$8 - 2 =$



NOME: \_\_\_\_\_ DATA: \_\_\_\_\_

### OBA, TIRINHA!



AGORA RESPONDA DE ACORDO COM A TIRINHA:

1) O QUE A MAGALI PENSOU QUANDO VIU AQUELE BOLO DE ANIVERSÁRIO?

( ) QUE DELÍCIA!

( ) CREDO, BOLO!

2) QUAL ERA A INTENÇÃO DOS AMIGOS AO SAIR DE DENTRO DO BOLO?

( ) FAZER UMA SURPRESA PARA MAGALI

( ) ASSUSTAR A MAGALI

3) QUEM SAIU DE DENTRO DO BOLO?

\_\_\_\_\_

4) QUAL FOI A REAÇÃO DA MAGALI? \_\_\_\_\_

5) POR QUE?

\_\_\_\_\_

\_\_\_\_\_

## SITUAÇÃO PROBLEMA

MÔNICA LEU 5 GIBIS PELA MANHÃ E 7 GIBIS A TARDE. QUANTOS GIBIS ELA LEU NO TOTAL?


Dani Educator



CEBOLINHA E MÔNICA ESTÃO BRINCANDO JUNTOS. ELE TROUXE 3 CARRINHOS E ELA 2 BONECAS. QUANTOS BRINQUEDOS ELES TEM JUNTOS?



MÔNICA FOTOGRAFOU 5 BORBOLETAS GRANDES E CHEGARAM MAIS 4 BORBOLETAS PEQUENAS. QUANTAS BORBOLETAS VOAM AO TODO?



MAGALI ADORA SORVETE. ELA PEDIU 3 BOLAS NO SABOR DE CHOCOLATE E 4 DE MORANGO. QUANTAS BOLAS DE SORVETE ELA CHUPOU ?



A CASINHA DA VOVÓ  
CERCADINHA DE CIPÓ  
O CAFÉ TÁ DEMORANDO  
COM CERTEZA  
NÃO TEM PÓ.





Nome: \_\_\_\_\_ Data: \_\_\_/\_\_\_/\_\_\_

2. A CASINHA É:

( ) DA MAMÃE  
( ) DO VOVÓ

( ) DA VOVÓ  
( ) DO PAPAÍ

3. VOVÓ ESTÁ PREPARANDO:



4. O MOTIVO DA DEMORA DO CAFÉ  
POSSIVELMENTE É:

( ) ACABOU O GÁS  
( ) NÃO TEM AÇUCAR  
( ) ACABOU O PÓ

5. A CASINHA DA VOVÓ É:

( ) CERCADINHA DE FLORES  
( ) CERCADINHA DE ROSAS  
( ) CERCADINHA DE CIPÓ



ESCOLA \_\_\_\_\_

ALUNO (A) \_\_\_\_\_

PROFESSOR (A) \_\_\_\_\_

DATA \_\_/\_\_/\_\_.

## ATIVIDADE

ATIVIDADE COM TEXTO FATIADO:

--	--	--	--

--	--	--

--	--	--	--

--	--	--	--	--

O	CAFÉ	ESTÁ	DEMORANDO
---	------	------	-----------

COM	CERTEZA	NÃO	TEM	PÓ
-----	---------	-----	-----	----

CERCADINHA	DE	CIPÓ
------------	----	------

A	CASINHA	DA	VOVÓ
---	---------	----	------

## MEIOS DE TRANSPORTE

OS MEIOS DE TRANSPORTE LEVAM PESSOAS E MERCADORIAS DE UM LUGAR PARA OUTRO,  
PELA TERRA: TERRESTRES

PELA ÁGUA: AQUÁTICOS

PELO AR: AÉREOS



ESCOLA: \_\_\_\_\_  
TURMA: \_\_\_\_\_ PROFESSOR(A): \_\_\_\_\_  
EU SOU: \_\_\_\_\_

1- FAÇA A CORRESPONDÊNCIA:



AÉREO



TERRESTRE



AQUÁTICO



2- RECORTE E COLE FIGURAS DE MEIOS DE TRANSPORTE...

TERRESTRE


AÉREO


AQUÁTICO

QUEBRA CABEÇA DOS MEIOS DE TRANSPORTE

PINTE AS IMAGENS COM CAPRICHOS,

RECORTE-AS E COLE NA PRÓXIMA PÁGINA









### MINHA FAMÍLIA É ASSIM...

AS FAMÍLIAS NÃO SÃO TODAS IGUAIS. UMAS SÃO MAIS NUMEROSAS, OUTRAS SÃO BEM PEQUENAS. ALGUNS PAIS MORAM EM CASAS SEPARADAS. ALGUMAS CRIANÇAS MORAM COM OS AVÓS...



- DESENHE, DENTRO DA CASA, AS PESSOAS QUE MORAM COM VOCÊ.



NÓS ESTUDAMOS A CERTIDÃO DE NASCIMENTO, UM DOCUMENTO MUITO IMPORTANTE PARA TODO CIDADÃO.

OBSERVE NOVAMENTE SUA CERTIDÃO DE NASCIMENTO E COMPLETE SUA ÁRVORE GENEALÓGICA

Escola: \_\_\_\_\_  
Data: \_\_\_\_\_ Turma: \_\_\_\_\_ ESCOLAEDUCACAO.COM.BR  
Aluno: \_\_\_\_\_

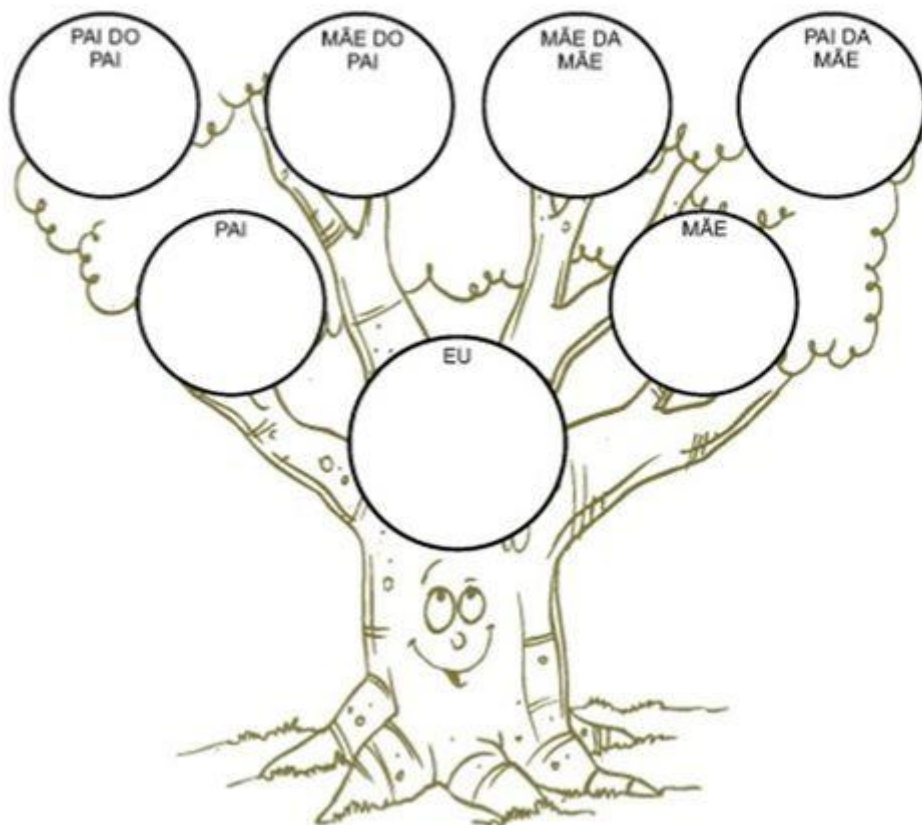


**QUAL O SOBRENOME QUE VOCÊ RECEBEU DOS SEU AVÓS:**

PATERNOS \_\_\_\_\_

MATERNOS \_\_\_\_\_

**COMPLETE SUA ÁRVORE GENEALÓGICA FAZENDO O DESENHO DE CADA UM E ANOTANDO O NOME DELES.**



NOME: \_\_\_\_\_



# MATEMÁTICA

- OBSERVE O CALENDÁRIO E RESOLVA.

DOM	SEG	TER	QUA	QUI	SEX	SAB
					1	2
3	4	5	6	7	8	9
10	11	12	13	14	15	16
17	18	19	20	21	22	23
24	25	26	27	28	29	30
31						

1 - QUANTOS DIAS TEM O MÊS DE MAIO?

2 - QUANTOS SÁBADOS?

3 - QUANTOS DOMINGOS?

4 - DIAS DO MÊS QUE COMPÕEM A 4ª SEMANA:

5 - DIA DA SEMANA QUE INICIA O MÊS:

6 - DIA DO TRABALHADOR:

7 - DIA DO MÊS QUE SERÁ O DIA DAS MÃES:

8 - DIA DO ENFERMEIRO:

9 - DIA DO GARI:

MUITOS TRABALHAM PARA QUE VOCÊ FIQUE EM CASA!  
POR ISSO, FIQUE EM CASA!

**PESQUISE O DIA EM QUE SE COMEMORA O DIA DO ENFERMEIRO E DO GARI**

ENTREVISTA COM A MAMÃE

Nome: \_\_\_\_\_

**Minha mãe**

Minha mãe tem \_\_\_\_\_ anos.

Os olhos dela são da cor \_\_\_\_\_ e os  
cabelos \_\_\_\_\_.

A sua comida favorita é \_\_\_\_\_.

Ela ama fazer \_\_\_\_\_

Ela sempre me diz \_\_\_\_\_.

Seu filme favorito é \_\_\_\_\_.

Sua música predileta é \_\_\_\_\_


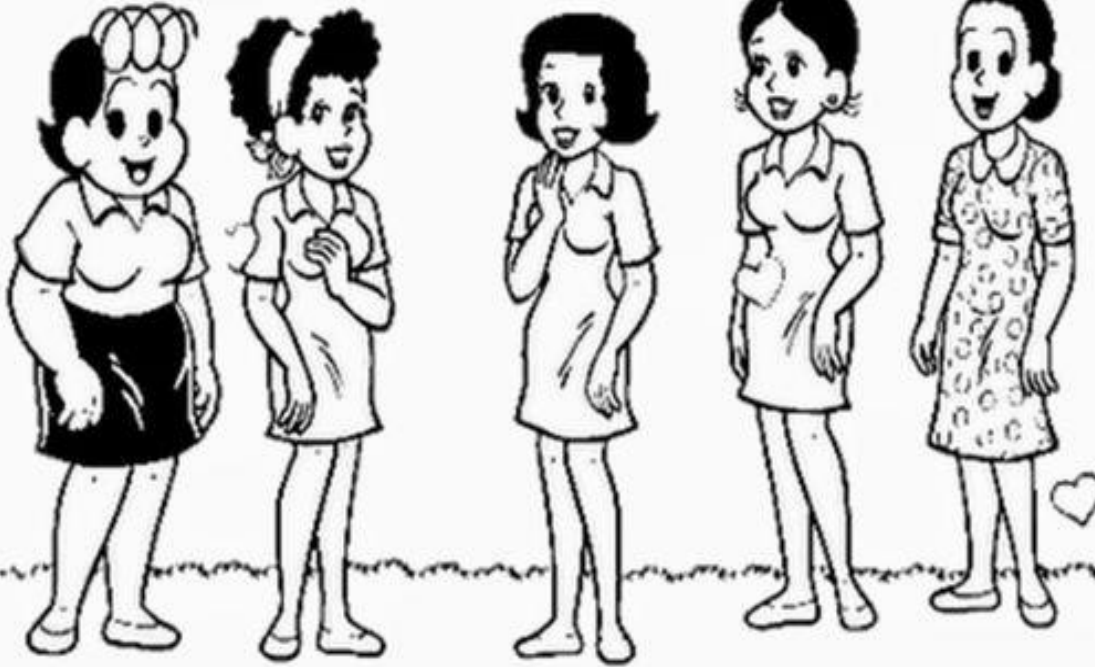
Ela adora a cor \_\_\_\_\_.

**Eu te amo!**

\* LIGUE CADA CRIANÇA À SUA MAMÃE.



FELIZ DIA DAS MÃES



[WWW.PEQUENOSGRANDESPENSANTES.COM.BR](http://WWW.PEQUENOSGRANDESPENSANTES.COM.BR)

COMPLETE COM PÉTALAS CADA MIOLO


FAÇA UM BONITO COLORIDO!!!!



do seu filho(a): \_\_\_\_\_

10/05/2021

**REALIZAR AS ATIVIDADES DO LIVRO DE LÍNGUA PORTUGUESA**



✓ **PÁGINAS 25, 26 E 27**

**OBSERVAÇÃO: A PROFESSORA ENVIARÁ VÍDEO AULA EXPLICATIVA NESTE DIA.**

# DOMINÓ DA LEITURA

RECORTE AS PEÇAS DO DOMINÓ, CADA JOGADOR PEGA 7 PEÇAS

DECIDAM QUEM COLOCA A PRIMEIRA PEÇA

A CADA JOGADA OS JOGADORES TEM QUE COLOCAR A PEÇA QUE COMPLETE A ANTERIOR A FIGURA OU O NOME DA FIGURA

