



PREFEITURA DA ESTÂNCIA TURÍSTICA DE
IBIÚNA
Por uma Ibiúna próspera. Investindo no presente, gerando o futuro.
SECRETARIA DE EDUCAÇÃO



Rua Raimundo Santiago, nº 27 - Centro
Telefone: (15) 3248-1292/e-mail: apoiopedagogicosmeibiuna@hotmail.com

E.M “RECANTO PRIMAVERA”

BLOCO 04 19/04 a 10/05



NOME: _____

PROFESSORA: ARVELINA

FASE I E II

2.021

NOME

PROFESSOR(A)

DATA



PINTE AS LETRAS DO SEU NOME E ESCREVA-O ABAIXO.



A	B	C	D	E	F
G	H	I	J	K	L
M	N	O	P	Q	R
S	T	U	V	W	X
Y	Z				

Empty rectangular box for writing the name.

"UM PAÍS SE FAZ COM HOMENS E LIVROS."

NOME _____

DATA ___/___/___

1. VAMOS PINTAR, RECORTAR E MONTAR ?



18 DE ABRIL
DIA NACIONAL DO LIVRO INFANTIL



"UM PAÍS SE FAZ COM HOMENS E LIVROS."

COLE O QUEBRA – CABEÇA:

19 DE ABRIL - DIA DO ÍNDIO!

1- COMPLETE O QUADRO COM AS LETRAS FALTOSAS.



Í	N	D	I	O
	N		I	
		D		O
Í			I	

2- OBSERVE A PALAVRA ACIMA E RESPONDA:

LETRA INICIAL

NÚMERO DE
LETRAS


LETRA FINAL




ATIVIDADE DE AULA - DATA: ____/____/____

21 DE ABRIL - DIA DE TIRADENTES



AGORA É COM VOCÊ! 

 Procure, no caça-palavras, as respostas das seguintes perguntas:

Q	F	A	B	R	I	L	X	Y	Z
T	I	R	A	D	E	N	T	E	S
R	E	N	F	O	R	C	A	D	O
P	O	R	T	U	G	A	L	Z	P

Trace e pinte somente a letra **O**.

N

O

M

O

Q

O

A

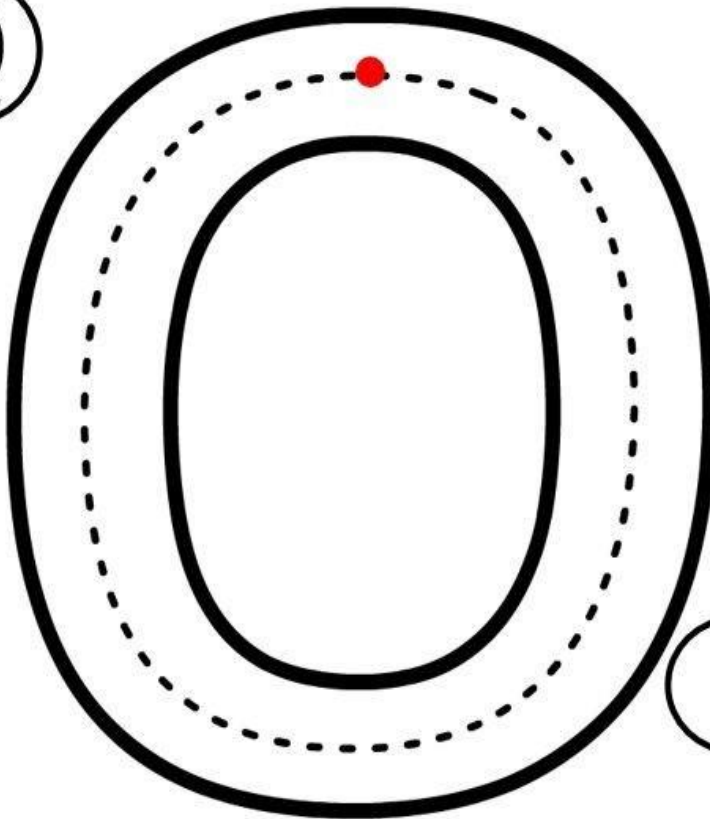
B

O

O

R

P



ORNITORRINCO

O

J

O

O

deysianesensei.blogspot.com

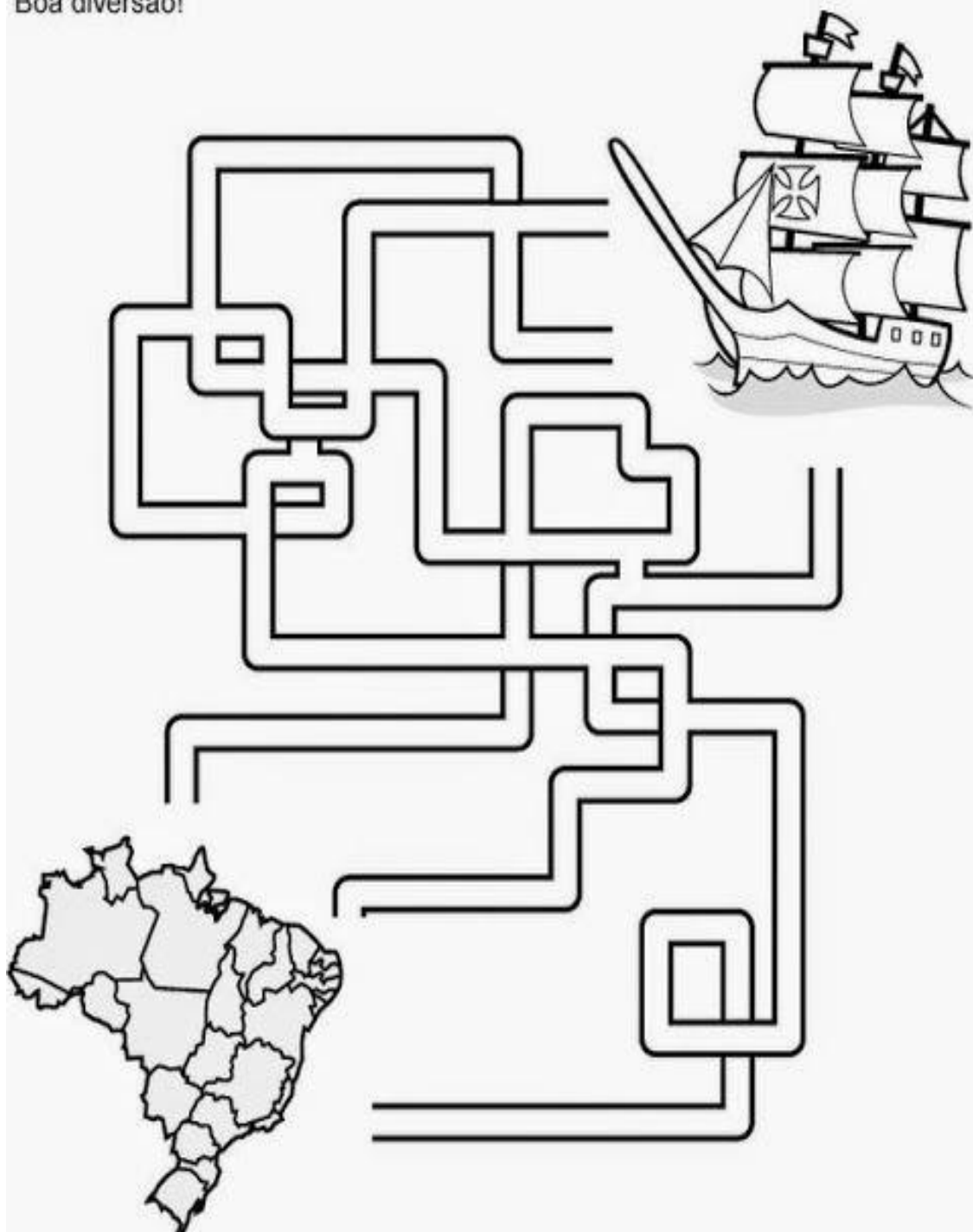
Aluno (a):

Data:

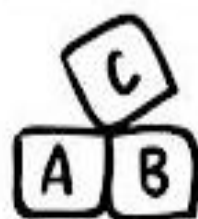
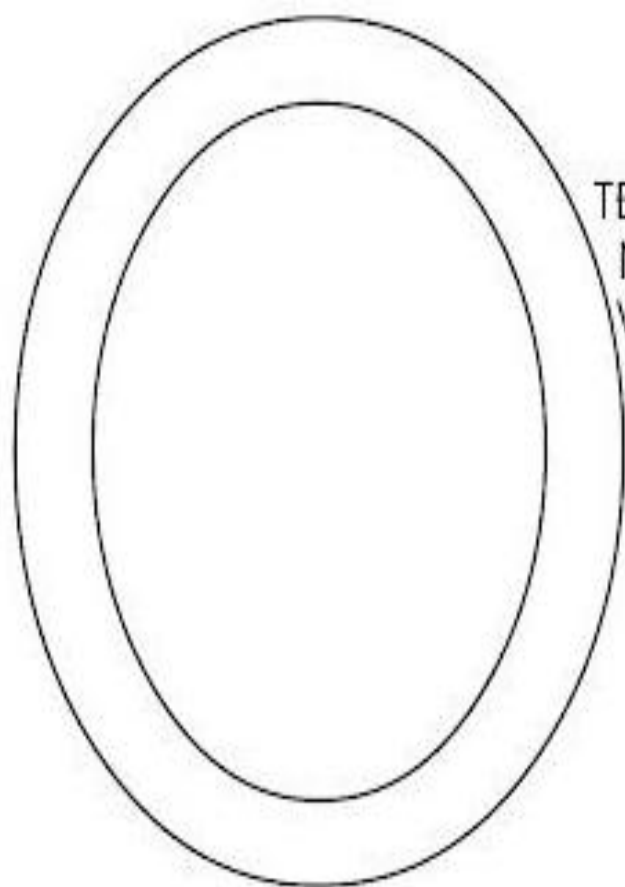
/ /

LABIRINTO

Conduza a caravela pelo labirinto e ajude a descobrir o Brasil!
Boa diversão!



1- FAÇA O CONTORNO DA LETRA COM TINTA A DEDO.




TEM NO OLHO E NO ÓCULOS
NO OUVIDO E NA ORELHA
VEM NO OURO E NO OSSO
NA ONÇA E NA OVELHA.



○VELHA

2- MOSTRE QUE VOCÊ APRENDEU:



NOME

PROFESSOR(A)

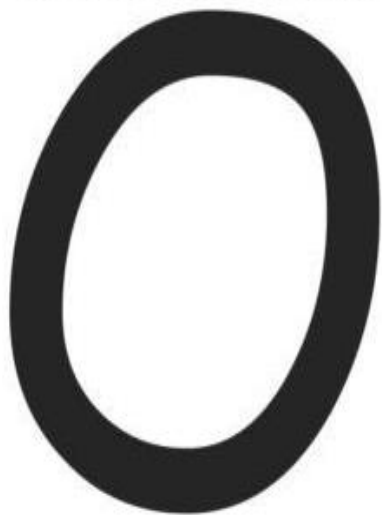
DATA



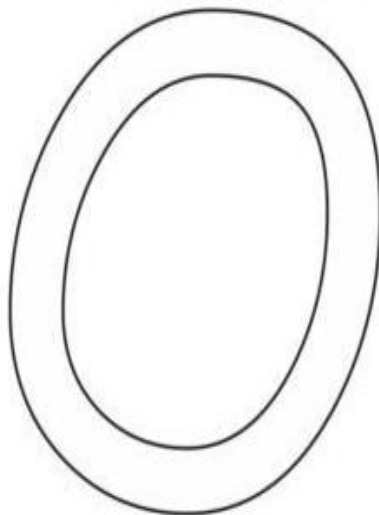
LIGUE OS PONTINHOS SEQUINDO A SEQUÊNCIA NUMÉRICA NA ORDEM CRESCENTE.



A LETRA DO DIA É...



PINTE DE VERMELHO A LETRA O.



PINTE O DESENHO.



ÓCULOS

CIRCULE AS LETRAS O.



FAÇA O TRACEJADO DA LETRA.




PINTE SOMENTE AS BOLINHAS COM A LETRA O.



ATIVIDADE!


TODO DIA É DIA DE ÍNDIO!



1. ENCONTRE E CIRCULE A SOMBRA DO ÍNDIO.



NOME _____




TEM NA OCA E NOS ÓCULOS,
TEM NO OURO E NO OSSO,
VEM NA OSTRAS E NA ONDA,
DUAS VEZES NO ALMOÇO.

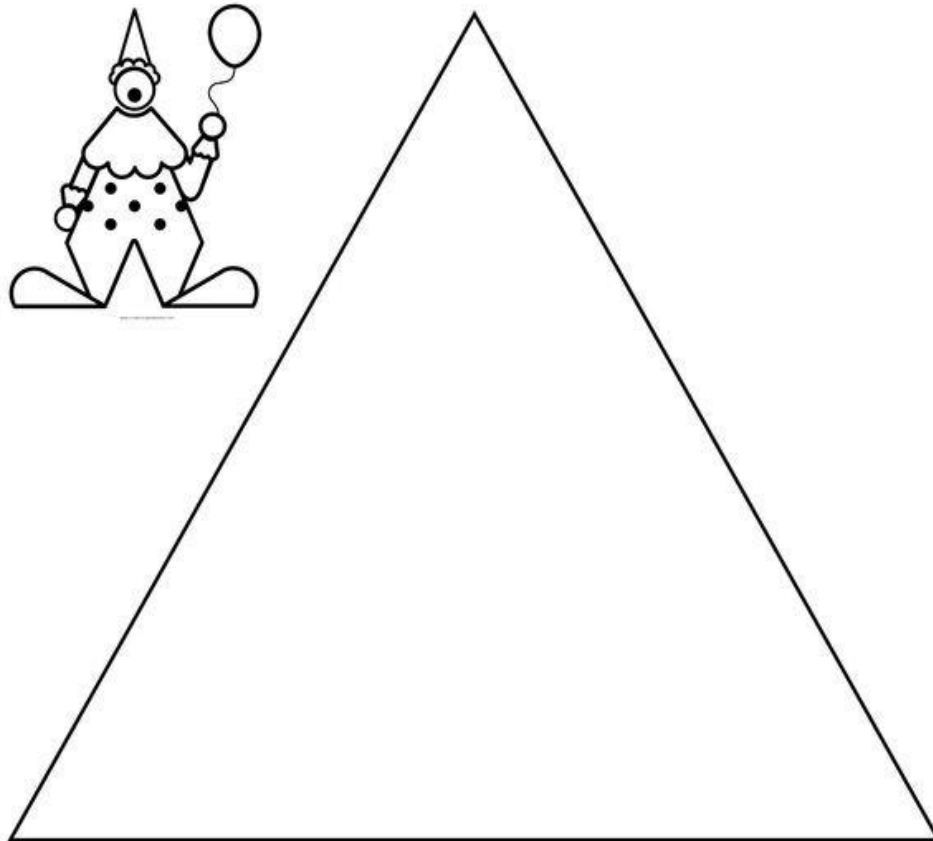
RECORTE E COLE A LETRA O:

TRIÂNGULO

EU SOU O TRIÂNGULO,
TENHO TRÊS BIQUINHOS!
DE CHAPÉU EU SIRVO,
PARA OS PALHACINHOS.



WWW.OESPACOEDUCAR.COM.BR



NOME:

DATA:

1- CIRCULE A LETRA INICIAL DOS NOMES DOS DESENHOS:



OLHOS




OVO



ONÇA

2- CUBRA, SEGUINDO A DIREÇÃO DAS SETAS:



3- ESCREVA A LETRA "O" REPETIDAS VEZES NO ESPAÇO ABAIXO:


A large, empty rounded rectangular box is provided for the student to practice writing the letter 'O' multiple times.

ATIVIDADE

EU SOU: _____

- 1- CUBRA O TRACEJADO E FAÇA O CONTOURO DA FORMA.
PINTE A FORMA COM A COR VERMELHA.

OLÁ! EU SOU O...

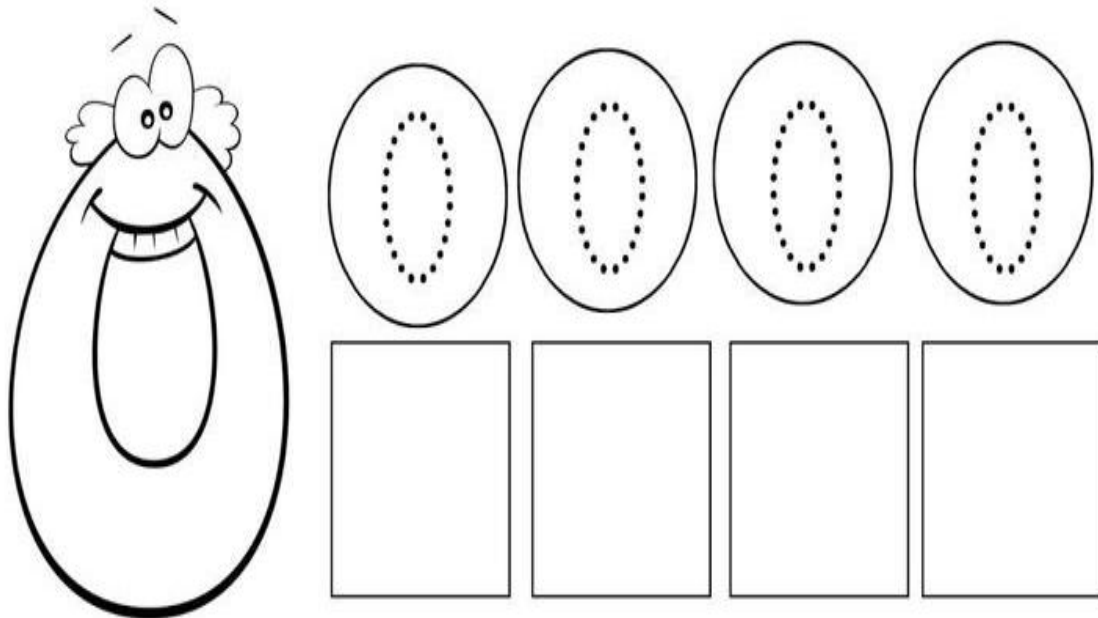


TRIÂNGULO

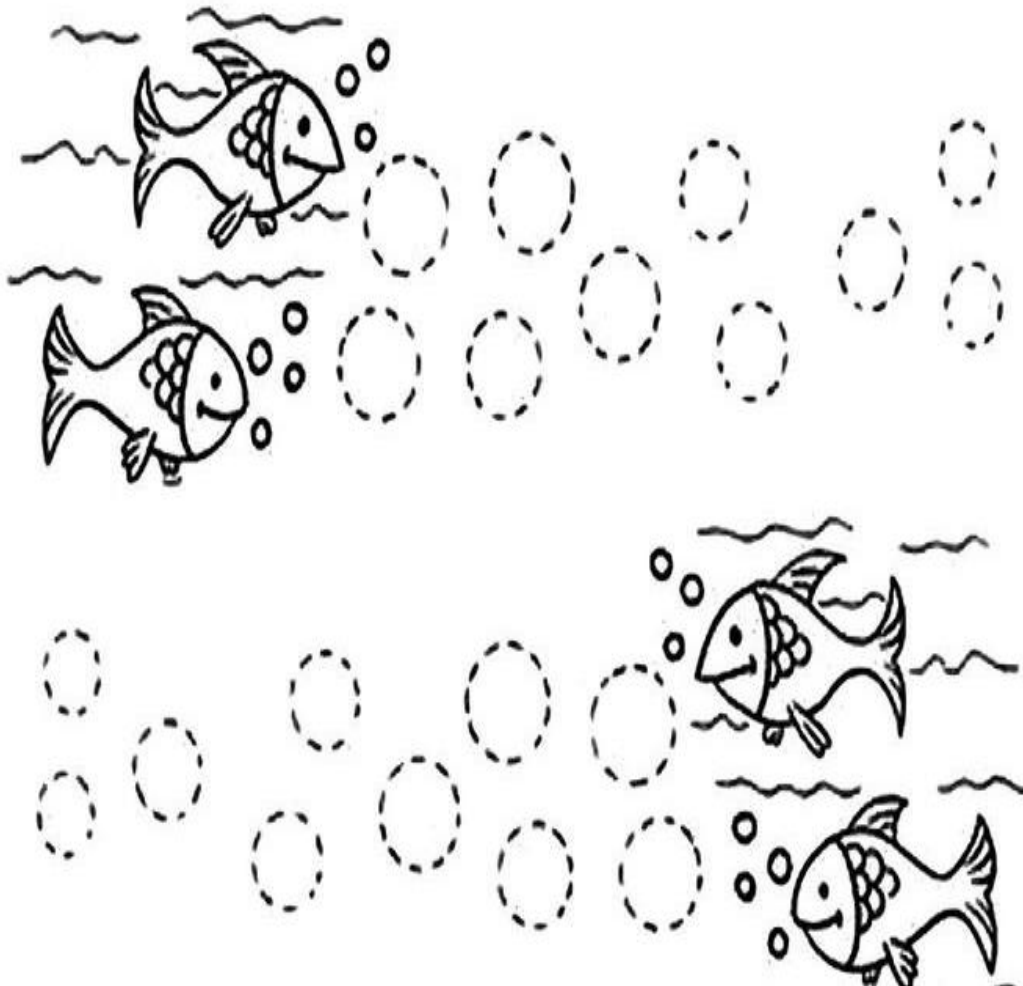
- 2- PINTE OS DESENHOS QUE POSSUEM FORMA DE TRIÂNGULO.



CUBRA O PONTILHADO DO CIRCULO E REPITA NO QUADRADO.



CUBRA O PONTILHADO:




ESCOLA: _____

EU SOU: _____



QUEM SOU?

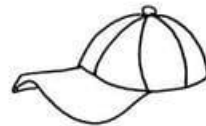
1- VOCÊ É MENINO OU MENINA?
PINTE A FIGURA QUE MELHOR LHE REPRESENTA:



2- CIRCULE OS OBJETOS QUE VOCÊ COSTUMA USAR:




CALCINHA



CUECA



1 - PROCURE E PINTE COM SUA COR FAVORITA, TODAS AS LETRAS O QUE ENCONTRAR.
DEIXE A OVELHA BEM COLORIDA




ATIVIDADE

EU SOU: _____




OLÁ! SOU O NÚMERO...

1- PINTE O NUMERAL COM A COR AZUL.




DOIS

2- PINTE DUAS BANANAS .



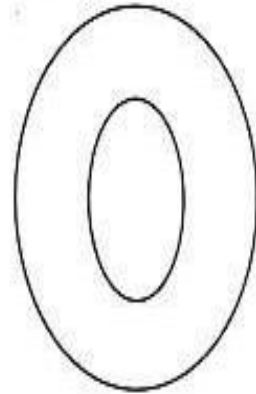
DATA: _/ _/ _

SEU ESFORÇO FAZ
VOCÊ CRESCER.



1) LEIA A QUADRINHA COM AJUDA DE UMA PESSOA DE SUA CASA.

SOU BEM FORTE E REDONDINHO,
CONHECIDO POR VOGAL.
PAREÇO-ME COM UMA BOLA
SOU O O, DE ORIGINAL.
Graça Boquet



- 2) PINTE DE VERDE, NA QUADRINHA, A LETRA O TODA VEZ QUE ELA APARECER. DEPOIS, PINTE DE AZUL A LETRA O AO LADO.
- 3) PINTE SOMENTE OS DESENHOS CUJOS NOMES SE INICIAM COM A LETRA O.



BOLO



ÓCULOS



OLHO



OVO



BANANA



OTÁVIO

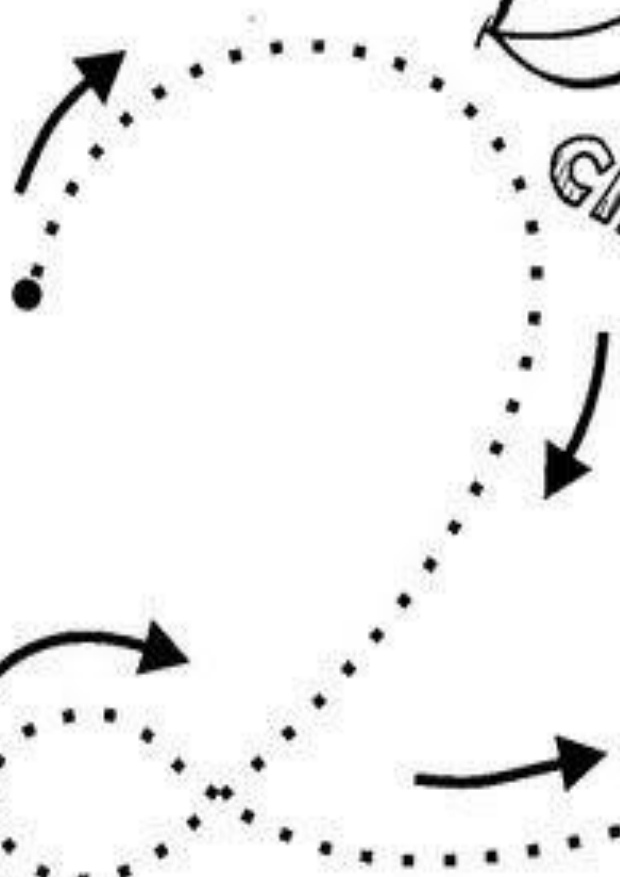
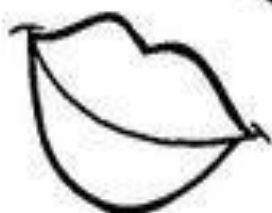
Aluno(a): _____

Querido(a),
Cubra os tracejados para completar o numeral **2**.





CHUAC

CHUAC






1- PINTA A LETRA O DE OVELHA COM TINTA BRANCA A DEDO SEGUINDO O CONTORNO DA LETRA.



OVELHA

VAMOS TREINAR?



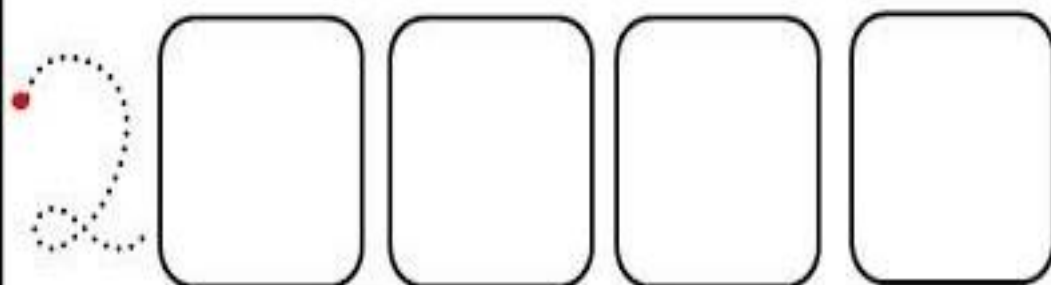
AMIGUINHO (A), VAMOS APRENDER O NUMERAL 2?



CUBRA O TRACEJADO DO NUMERAL:

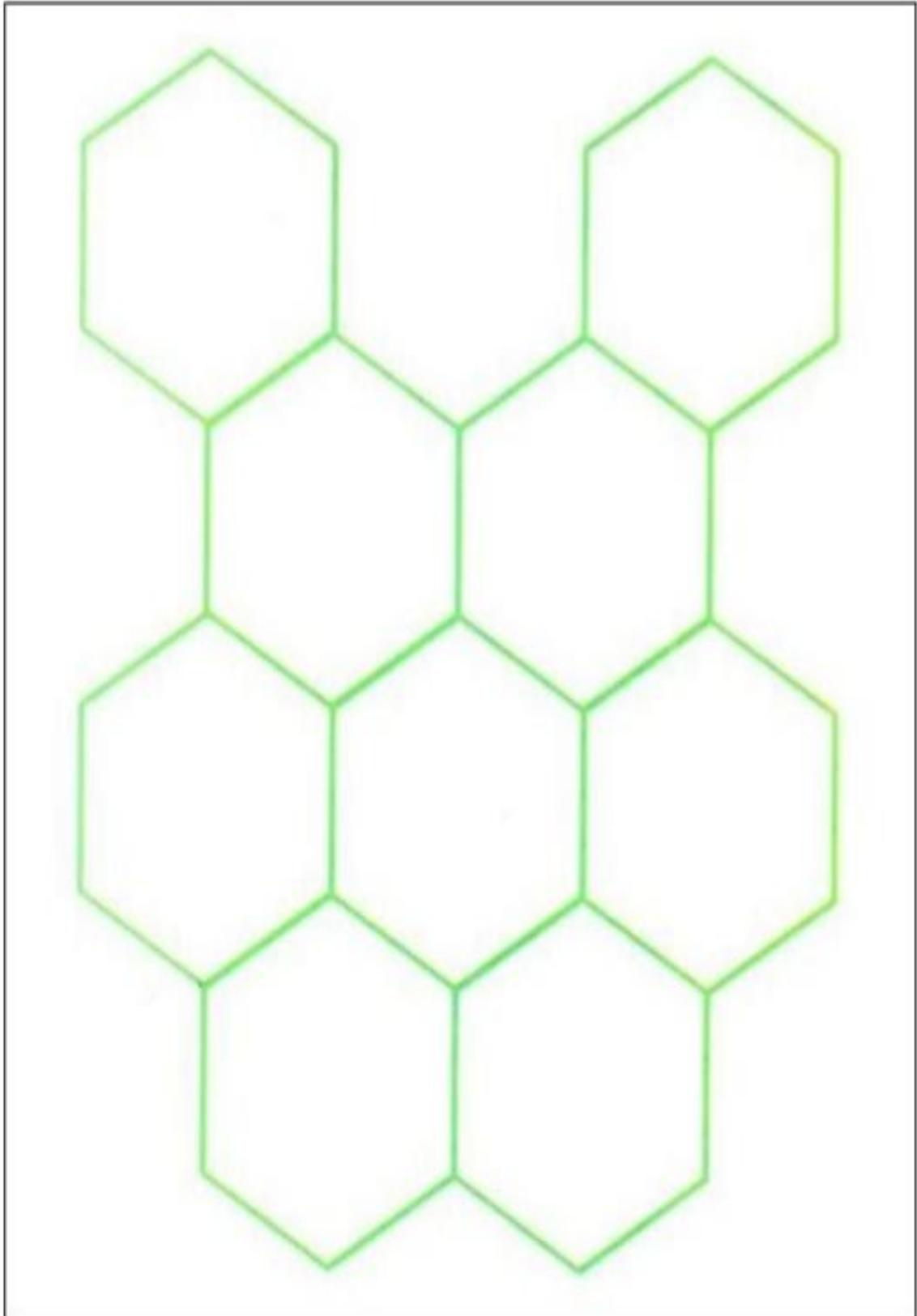


COPIE O NUMERAL:



ATIVIDADE DE LINGUAGEM

VAMOS PRATICAR? FAÇA A LETRA O DENTRO DOS MOSAICOS.



NOME: _____

PROFESSORA: _____



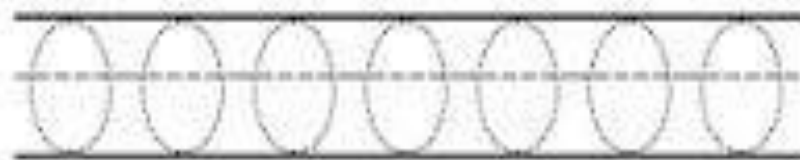
NOME: _____

DATA: _____

VOGAIS



1. SIGA O PONTILHADO.



2. OUÇA COM ATENÇÃO A LEITURA DO POEMA E CIRCULE AS PALAVRAS QUE INICIAM COM A VOGAL O.

TEM NO OLHO E NA OCA

NO OUVIDO E NA ORELHA

DEM NO OURO E NO OSSO

NA ONÇA E NA OVELHA


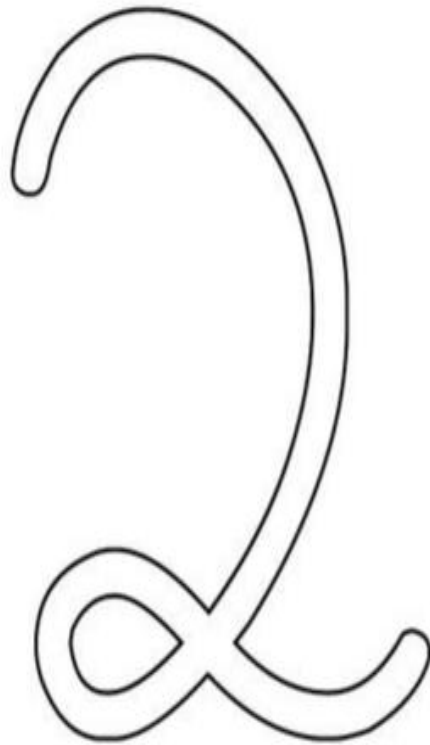
3. PINTÉ AS FIGURAS DO POEMA QUE APARECEM A VOGAL INICIAL O.



O NÚMERO DE HOJE É...



DOIS



1- VAMOS TREINAR?

Four empty rounded rectangular boxes arranged horizontally, intended for writing practice.



MÃES SÃO ANJOS DO CÉU,
QUE DEUS ENVIOU PARA
CUIDAR E NOS PROTEGER.

*COMPLETE
AS GAVETINHAS.

M	A	M	Ã	E
M		M	~	



Atividade remota: 08/05/20

Na atividade de hoje, você deverá pedir ajuda para o papai, irmão mais velho, tia, tio... menos para a mamãe.

Ouçã várias vezes a música para a mamãe.,

TUM, TUM! MEU CORAÇÃO ESTÁ BATENDO



Memorize um trechinho e cante para a mamãe com muito amor.

<https://youtu.be/fj5bhxnSnY0>

Agora vamos fazer um combinado que é segredo nosso!

Vamos fazer um cartão, porque domingo é Dia das Mães.

Você irá precisar de: tesoura sem ponta, cola, um pedaço de papel colorido, uma folha chamex branca dobrada ao meio e lápis de colorir.

Vamos fazer uma dobradura de uma linda flor que chama tulipa.

Assista ao vídeo para você aprender a fazer.

Depois do cartão pronto, dê um forte abraço na sua mamãe, tire uma linda foto entregando o cartão e posta no grupo.

<https://www.youtube.com/watch?v=CJ3SbZBf7BM>

O Cartão deverá ser entregue no domingo.





MAMÃE HOJE É SEU DIA!

TE DESEJO:

AMOR

SAÚDE

ALEGRIA

CARINHO

FELICIDADE


*COM AJUDA DA MAMÃE, ESCREVA O NOME DELA NO RETÂNGULO ABAIXO:

*DESENHAR UM LINDO RETRATO DA MAMÃE:



WWW.PEQUENOSGRANDESPENSANTES.COM.BR

JOÃO-BOBO



BRINCADEIRA DE BOLA ENTRE TRÊS CRIANÇAS. O QUE FICAR NO MEIO É O JOÃO-BOBO.