

NOME:

FASE II A

PROFESSORA THAÍS

ATIVIDADES DE 19 DE ABRIL À 10 DE MAIO



E.M. "BENEDITA CORDEIRO MEDELOS"

NOME: _____ FASE II

PROFª THAÍS

DATA: 19/04/2021

Dia Nacional do Livro



18 DE ABRIL

DIA NACIONAL DO

LIVRO INFANTIL



E.M. "BENEDITA CORDEIRO MEDELOS"

NOME: _____ FASE II

PROFª THAÍS

DATA: 19/04/2021

1. VAMOS CONTAR E REGISTRAR O NÚMERO DE LIVROS INFANTIS QUE MÔNICA ESTÁ CARREGANDO?



E.M. "BENEDITA CORDEIRO MEDELOS"

NOME: _____ FASE II

PROFª THAÍS

DATA: 20/04/2021

18 de abril - Dia Nacional do Livro Infantil

É a data escolhida para celebrar a literatura infantil nacional. Isso porque, nesse dia, em 1882, nascia o escritor Monteiro Lobato, considerado o pai da literatura infantil brasileira. Portanto, é uma data que celebra esse tipo de literatura e homenageia esse escritor, autor não só de textos para crianças, apesar de ser mais conhecido por eles.

Hoje vamos assistir a história que conta como a boneca Emília começou a falar, abaixo segue o link para o vídeo, e vou enviar no grupo da sala também!

<https://www.youtube.com/watch?v=oKx7tmqMOxo>



E.M. "BENEDITA CORDEIRO MEDELOS"

NOME: _____ FASE II

PROFª THAÍS

DATA: 20/04/2021

ESSA É A BONECA DE PANO EMÍLIA, UMA DAS PERSONAGENS MAIS IMPORTANTES E CONHECIDAS DO SÍTIO DO PICA PAU AMARELO.

ELA FOI FEITA PELA TIA NASTÁCIA, COMO PRESENTE PARA A MENINA NARIZINHO, NASCEU MUDA E APÓS TOMAR UMA "PÍLULA FALANTE" NUNCA MAIS FECHOU A MATRACA.

COLE PAPEL PICADO NOS CABELOS DA EMÍLIA!



E.M. "BENEDITA CORDEIRO MEDELOS"


NOME: _____ FASE II

PROFª THAÍS

DATA: 22/04/2021

DIA DO LIVRO

CIRCULE OS LIVROS ABERTOS



**CONTE E REGISTRE
QUANTOS LIVROS FECHADOS**


E.M. "BENEDITA CORDEIRO MEDELOS"

NOME: _____ FASE II

PROFª THAÍS

DATA: 22/04/2021

1. RECORTE E COLE OS NÚMEROS SEGUINDO A SEQUÊNCIA E AJUDE O ANJINHO A CHEGAR ATÉ A TURMA PARA OUVIR UMA HISTÓRIA INFANTIL



E.M. "BENEDITA CORDEIRO MEDELOS"

NOME: _____ FASE II

PROFª THAÍS

DATA: 23/04/2021

Na atividade de hoje, vamos procurar um livro infantil que tenhamos em casa, ler juntinho aos pais, pedir para um adulto escrever o título do livro no quadro abaixo, e depois, você aluninho deve fazer um desenho da parte do livro que mais gostar, o desenho pode ser um personagem, um desenho que tenha no livro, ou um trecho da história, do jeitinho que o aluno conseguir. Caso não tenham um livro em casa, enviarei livros em PDF para que possam ler e fazer uso na atividade de hoje.

A criação do hábito de leitura, especialmente quando se inicia durante a infância, proporciona desenvolvimento emocional e intelectual, enriquece o vocabulário e permite que as crianças desenvolvam senso crítico.

TÍTULO DO LIVRO:

FAÇA AQUI ABAIXO O SEU DESENHO:

E.M. "BENEDITA CORDEIRO MEDELOS"

NOME: _____ FASE II

PROFª THAÍS

DATA: 26/04/2021

VAMOS COLORIR!!!

Dia do Índio
19 de abril



E.M. "BENEDITA CORDEIRO MEDELOS"

NOME: _____ FASE II


PROFª THAÍS

DATA: 26/04/2021


ESCREVA OS NOMES DAS FIGURAS E DEPOIS COLOQUE DENTRO DO QUADRINHOS AS INICIAIS DE CADA NOME.




ARCO




INDIO




BOTE



COCAR



OCA



E.M. "BENEDITA CORDEIRO MEDELOS"


NOME: _____ FASE II

PROFª THAÍS

DATA: 27/04/2021

VAMOS COLORIR E CANTAR A MÚSICA DOS INDIOZINHOS?

(Envie um vídeo ou áudio do aluno cantando para o nosso grupo)



1, 2, 3 indiozinhos
4, 5, 6 indiozinhos
7, 8, 9 indiozinhos
10 no pequeno bote

Iam navegando rio abaixo
IAA Quando o jacaré se aproximou
QU. E o indiozinho olhou pra baixo
E C
QU. E o bote quase virou

Mas não virou!



E.M. "BENEDITA CORDEIRO MEDELOS"


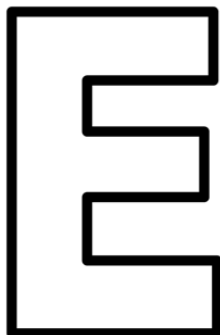
NOME: _____ FASE II

PROFª THAÍS

DATA: 27/04/2021



ESTRELA



ELEFANTE

VAMOS COBRIR O PONTILHADO:

	E E E E E E E E E E E E E E E E E E E E
--	--

VAMOS, AGORA, COMPLETAR AS PALAVRAS:

ESCORPIÃO
ESCORPIAO

ESCOVA
ESCOVA

QUAIS PALAVRAS COMEÇAM COM A LETRA E?

VAMOS PINTAR AS FICHAS!

	SORVETE
--	---------

	ESCADA
--	--------

	ESPONJA
--	---------

	ALIANÇA
--	---------

E.M. "BENEDITA CORDEIRO MEDELOS"

NOME: _____ FASE II

PROF^a THAÍS

DATA: 28/04/2021

Um **cocar** é o adorno (enfeite), usado por muitas tribos indígenas, fica na região da cabeça. Sua função variava de tribo para tribo, podendo servir de adorno a símbolo de status ou classe na tribo, onde apenas os líderes usam. Geralmente, é confeccionado de penas presas a uma tira de couro ou de outro material.

Agora que você já sabe o que é um cocar, que tal fazermos um? Recorte e cole as penas, e decore a faixa de uma maneira que fique bem bonito!



E.M. "BENEDITA CORDEIRO MEDELOS"

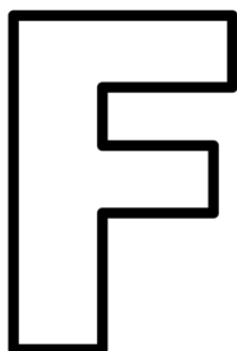
NOME: _____ FASE II

PROFª THAÍS

DATA: 29/04/2021

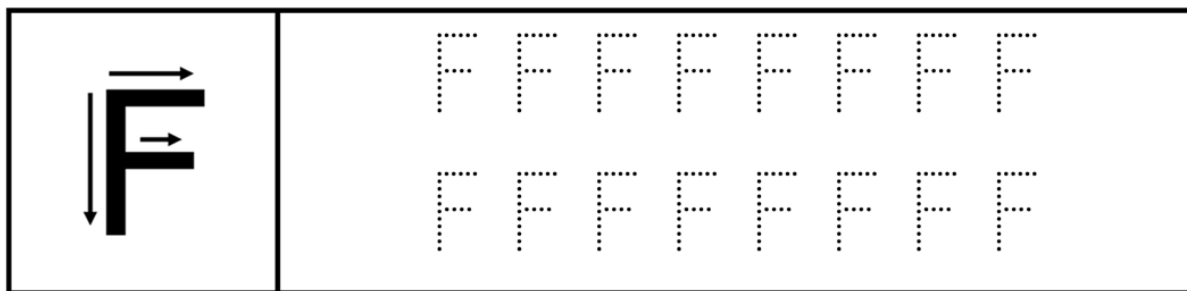


FRANJINHA



FOGÃO

VAMOS COBRIR O PONTILHADO:




VAMOS, AGORA, COMPLETAR AS PALAVRAS:



QUAIS PALAVRAS COMEÇAM COM A LETRA F?

VAMOS PINTAR AS FICHAS!



E.M. “BENEDITA CORDEIRO MEDELOS”

NOME: _____ FASE II

PROFª THAÍS

DATA: 29/04/2021

(Senhores pais, por gentileza realizar a leitura deste texto informativo para o aluno)

Vamos conhecer mais sobre a cultura indígena?

Os índios brasileiros se alimentam exclusivamente de alimentos retirados da natureza através da pesca, caça e plantação (peixes, carnes de animais, frutos, legumes e tubérculos);


Costumam tomar banho várias vezes por dia em rios, lagos e riachos;

Os homens saem para caçar em grupos onde utilizam armas que eles mesmos produzem, como lanças e arco e flecha;

Fazem cerimônias e rituais com muita dança e música, usando seus cocares com lindas penas e colares com sementes, adoram se sentar em volta da fogueira para contar as lendas de sua tribo, passando ensinamentos para os índios mais jovens.

Agora vamos conhecer a lenda da Mani Mandioca:

<https://www.youtube.com/watch?v=zSBsJTSX3AE>



E.M. "BENEDITA CORDEIRO MEDELOS"

NOME: _____ FASE II

PROFª THAÍS

DATA: 30/04/2021

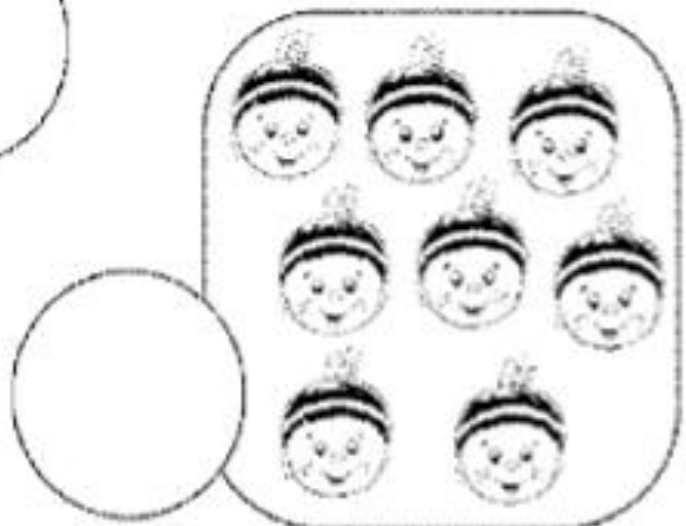


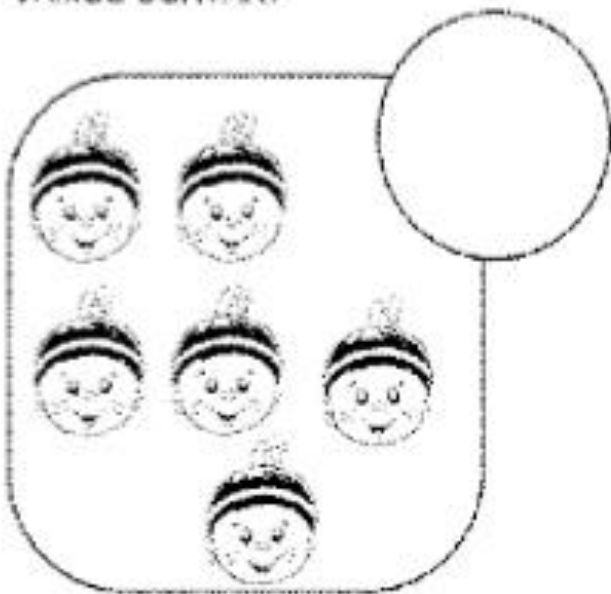
PINTE SOMENTE OS OBJETOS QUE OS INDIOS USAM NO SEU DIA A DIA.



19 de Abril dia do Índio



VAMOS CONTAR?



E.M. "BENEDITA CORDEIRO MEDELOS"

NOME: _____ FASE II

PROFª THAÍS

DATA: 03/05/2021

A moradia dos índios é chamada de Oca. A estrutura da oca é feita de galhos de taquaras e de troncos de árvores. A cobertura é feita de palha ou de folhas de palmeira. Uma oca pode ter uma família ou mais morando nela.

Encontre folhas secas e cole na Oca abaixo.



E.M. "BENEDITA CORDEIRO MEDELOS"

NOME: _____ FASE II

PROFª THAÍS

DATA: 04/05/2021

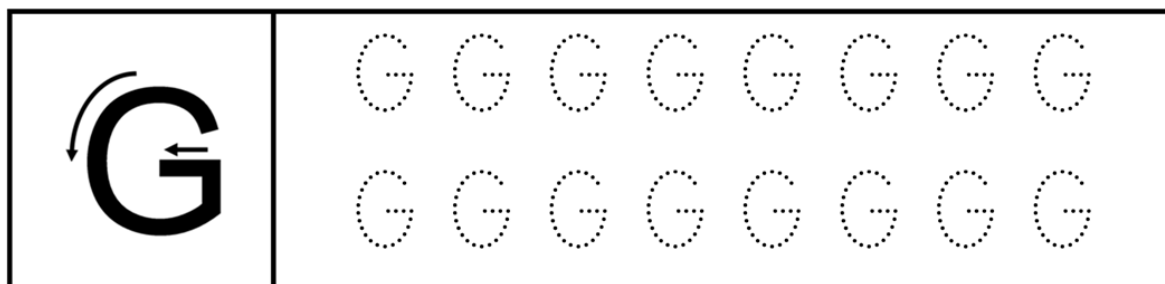


GALINHA




GATO

VAMOS COBRIR O PONTILHADO:




VAMOS, AGORA, COMPLETAR AS PALAVRAS:



QUAIS PALAVRAS COMEÇAM COM A LETRA **G**?

VAMOS PINTAR AS FICHAS!



E.M. "BENEDITA CORDEIRO MEDELOS"


NOME: _____ FASE II

PROFª THAÍS

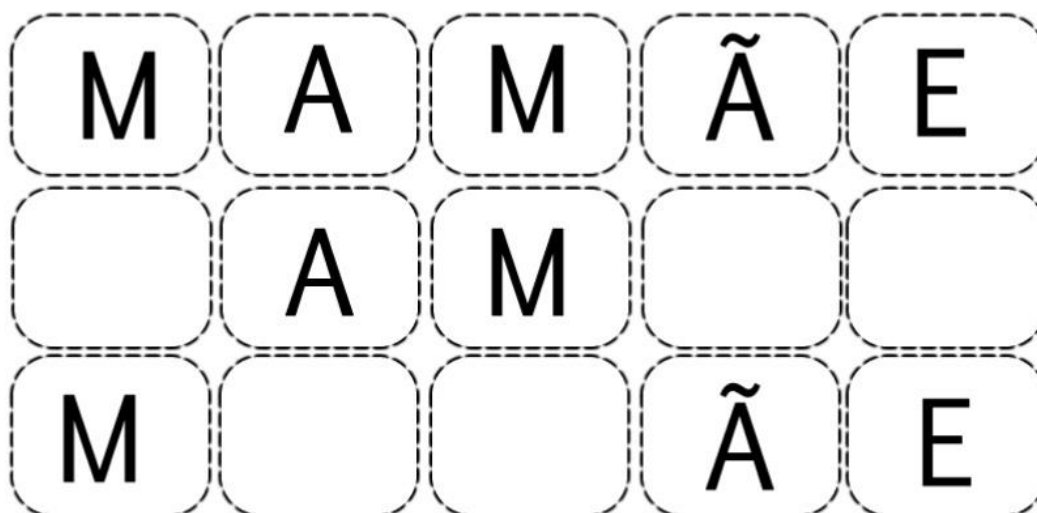
DATA: 04/05/2021

1- FAÇA UM LINDO DESENHO DA SUA MÃE DENTRO DO CORAÇÃO

Te amo!!!



2- VAMOS COMPLETAR?



E.M. "BENEDITA CORDEIRO MEDELOS"

NOME: _____ FASE II

PROFª THAÍS

DATA: 05/05/2021

FELIZ DIA DAS MÃES

PARA COMPRAR O PRESENTE DA MAMÃE, O CASÇÃO
PRECISA DE 10 MOEDAS, VAMOS AJUDÁ-LO DESENHANDO
AS 10 MOEDAS?



E.M. "BENEDITA CORDEIRO MEDELOS"

NOME: _____ FASE II

PROFª THAÍS

DATA: 05/05/2021

ATIVIDADES PARA BRINCAR

1) DESENHE TUDO QUE VOCÊ GOSTARIA DE DAR DE PRESENTE PARA A SUA MÃE NO DIA DAS MÃES:



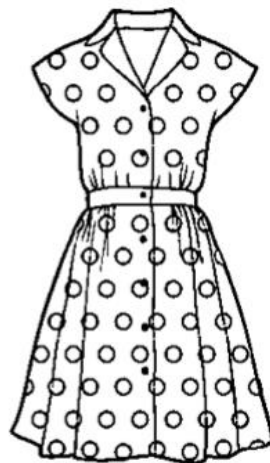
E.M. "BENEDITA CORDEIRO MEDELOS"

NOME: _____ FASE II

PROFª THAÍS

DATA: 06/05/2020

1- ESCREVA A LETRA INICIAL DOS NOMES DOS OBJETOS QUE A MAMÃE USA.



E.M. "BENEDITA CORDEIRO MEDELOS"

NOME: _____ FASE II


PROFª THAÍS

DATA: 06/05/2020

PROCURE EM REVISTAS E JORNAIS, OS PRESENTES QUE VOCÊ GOSTARIA DE DAR PARA A SUA MAMÃE. RECORTE E COLE ABAIXO.



DECORAR E RECORTAR COM A AJUDA DA MAMÃE, COLAR A PALAVRA “EU TE AMO” DENTRO! (07/05/2021)



--- Recorte nas linhas pontilhadas

— Dobre na linha cheia

E	U	T	E	A	M	O
----------	----------	----------	----------	----------	----------	----------

E.M. "BENEDITA CORDEIRO MEDELOS"

NOME: _____ FASE II

PROFª THAÍS

DATA: 10/05/2021

VAMOS BRINCAR DE ELEFANTINHO COLORIDO?

REGRAS

UM PARTICIPANTE É ESCOLHIDO PARA COMANDAR, NO CASO DE CRIANÇAS MAIS NOVAS O IDEAL É QUE UM ADULTO COMANDE. ELE FICA A FRENTE DOS DEMAIS JOGADORES, E DIZ: "ELEFANTINHO COLORIDO!" OS OUTROS RESPONDEM "QUE COR?" O COMANDANTE ENTÃO GRITA O NOME DE UMA COR, E OS JOGADORES CORREM PARA TOCAR EM ALGO QUE TENHA A TONALIDADE DA COR ESCOLHIDA. PERDE QUEM NÃO CONSEGUIR ENCONTRAR ALGO NA COR ESCOLHIDA PARA TOCAR.

OBJETIVO DA BRINCADEIRA

ESTA BRINCADEIRA PROPICIA O TRABALHO COM DIVERSAS HABILIDADES, DENTRE ELAS O DESENVOLVIMENTO DA CONCENTRAÇÃO, ATENÇÃO. COORDENAÇÃO MOTORA, RECONHECIMENTO DAS CORES, DISCRIMINAÇÃO VISUAL E AUDITIVA.

BOM DIVERTIMENTO!

