

E.M. "PROFESSORA YOLANDA AGOSTINHO DE LIMA."

LÍNGUA PORTUGUESA



4ª APOSTILA: 19-04-2021 À 10-05-2021

NOME: \_\_\_\_\_ 2ºANO A

PROFESSORA: ARIADNE PUZONE

IBIÚNA-2021

E.M. "PROFESSORA YOLANDA AGOSTINHO DE LIMA."

NOME: \_\_\_\_\_ DATA: 19-04-2021

PROFESSORA: ARIADNE LÍNGUA PORTUGUESA / HISTÓRIA 2ºANO A

## "DIA DO ÍNDIO"


(Música A Canoa Virou)

(Rosa Maria Stábile - Livro Expressão Artística na pré-escola - FAE)

**ELE MORA NUMA TRIBO  
CONTENTE E FELIZ  
CAÇANDO E PESCANDO  
E COMENDO RAIZ**

**O SOL É O GUARACI  
A LUA É JACI  
E A LÍNGUA QUE ELE FALA  
É O TUPI-GUARANI**

**FOI ELE O PRIMEIRO  
HABITANTE DO BRASIL  
SALVE O DIA DO ÍNDIO  
19 DE ABRIL.**



- Marcar com um X:

a) Onde o índio mora?

cidade

tribo

campo

b) O que ele faz?

pesca

queima a floresta

caça

c) O que ele come?

pizza

peixe

raíz

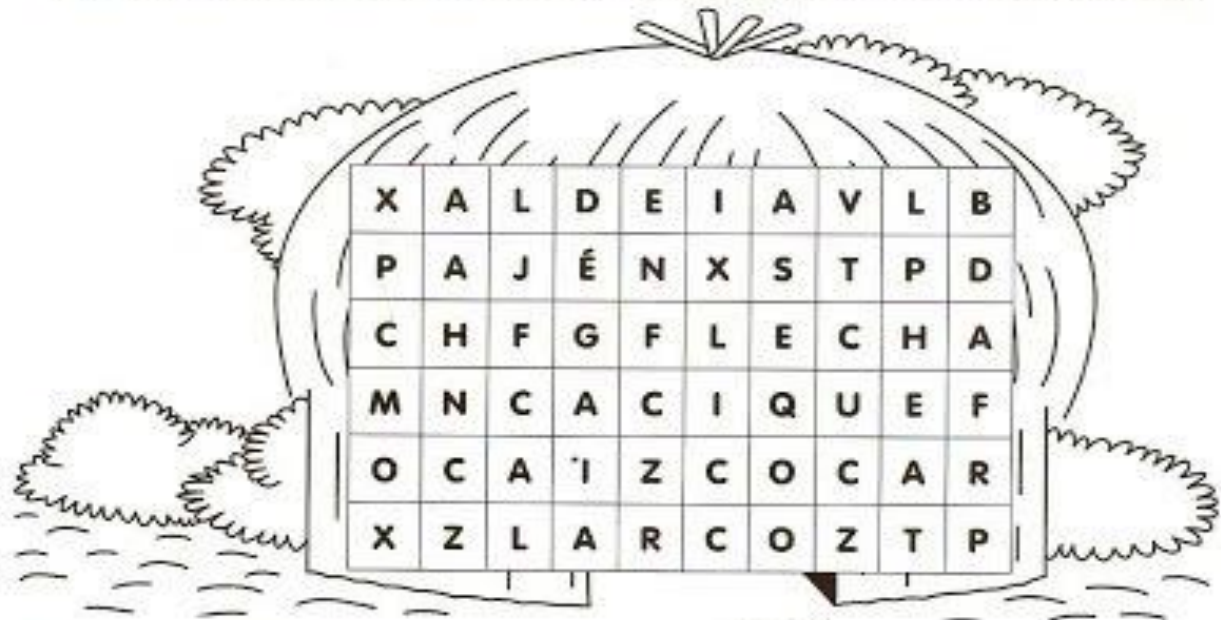
E.M. "PROFESSORA YOLANDA AGOSTINHO DE LIMA."

NOME: \_\_\_\_\_ DATA: 20-04-2021

PROFESSORA: ARIADNE LÍNGUA PORTUGUESA / HISTÓRIA 2ºANO A

## CAÇA-PALAVRAS

ENCONTRE 7 PALAVRAS RELACIONADAS COM OS ÍNDIOS:



## CRUZADAS

1 - COCAR  
2 - OCA  
3 - PAJÉ  
4 - ARCO  
5 - FLECHA  
6 - ALDEIA

E.M. "PROFESSORA YOLANDA AGOSTINHO DE LIMA."

NOME: \_\_\_\_\_ DATA: 22-04-2021

PROFESSORA: ARIADNE LÍNGUA PORTUGUESA / HISTÓRIA 2ºANO A

### CRUZADINHA

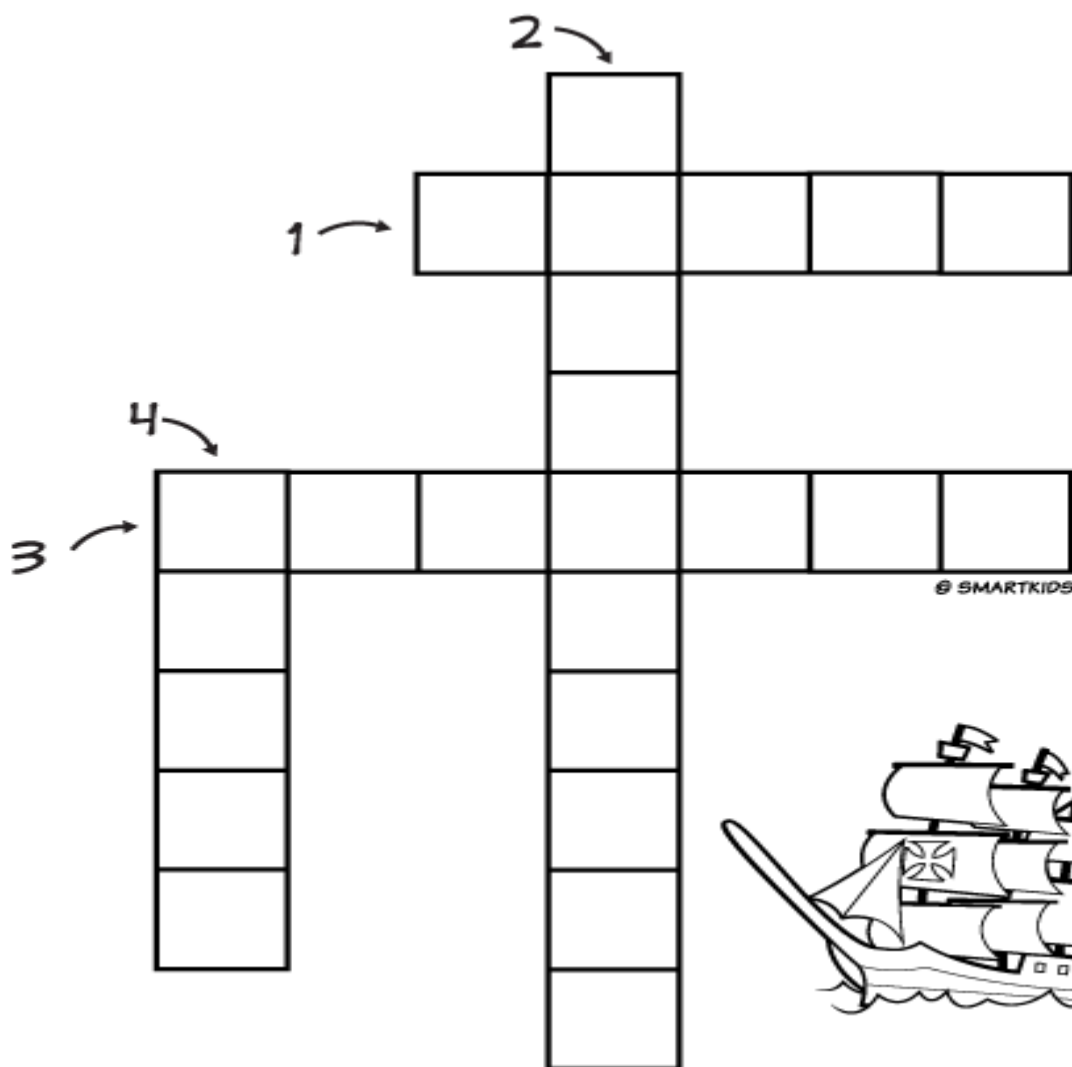
PREENCHA A CRUZADINHA ABAIXO COM OS NOMES DE GRANDES NAVEGADORES PORTUGUESES:

1. VASCO DA GAMA

2. BARTOLOMEU DIAS

3. CRISTOVÃO COLOMBO

4. PEDRO ÁLVARES CABRAL



E.M. "PROFESSORA YOLANDA AGOSTINHO DE LIMA."

NOME: \_\_\_\_\_ DATA: 23-04-2021

PROFESSORA: ARIADNE LÍNGUA PORTUGUESA / HISTÓRIA 2ºANO A

EM 18 DE ABRIL COMEMORAMOS O DIA  
NACIONAL DO LIVRO INFANTIL EM  
HOMENAGEM AO GRANDE ESCRITOR  
MONTEIRO LOBATO


UM PAÍS SE FAZ COM HOMENS E LIVROS.

MONTEIRO LOBATO

VAMOS ENCONTRAR O NOME DOS PERSONAGENS DO SÍTIO DO PICAPAU  
AMARELO:

**EMÍLIA-NARIZINHO-PEDRINHO-TIA NASTÁCIA-DONA BENTA-RABICÓ -  
VISCONDE DE SABUGOSA**

N	V	I	S	C	O	N	D	E	E
N	A	S	T	Á	C	I	A	D	P
A	U	R	A	B	I	C	Ó	C	E
B	T	V	R	S	T	Á	Ó	B	D
E	N	R	S	I	Z	I	N	A	R
N	M	E	C	A	Z	I	V	É	I
T	G	Í	N	C	I	L	M	I	N
A	U	Ô	L	R	I	M	E	H	H
Q	N	A	R	I	Z	I	N	H	O
S	E	R	E	G	A	Ã	L	O	P



*Dia Nacional do Livro Infantil - 18 de abril*

E.M. "PROFESSORA YOLANDA AGOSTINHO DE LIMA."

NOME: \_\_\_\_\_ DATA: 26-04-2021

PROFESSORA: ARIADNE LÍNGUA PORTUGUESA 2ºANO A

## PARLENDA

HOJE É DOMINGO  
PEDE CACHIMBO

O CACHIMBO É DE BARRO  
BATE NO JARRO.

O JARRO É FINO  
BATE NO SINO.

O SINO É DE OURO  
BATE NO TOURO.

O TOURO É VALENTE  
BATE NA GENTE.

A GENTE É FRACO  
CAI NO BURACO.

O BURACO É FUNDO  
ACABOU-SE O MUNDO



PINTE A RESPOSTA CERTA DE ACORDO COM A PARLENDA.

CACHIMBO É DE :

( ) BARCO ( ) BARRO ( ) BRAÇO

QUEM BATE NO TOURO?

( ) JATO ( ) JAMBO ( ) JARRO

QUEM É VALENTE?

( ) TORTO ( ) TOURO ( ) TRONCO

E.M. "PROFESSORA YOLANDA AGOSTINHO DE LIMA."

NOME: \_\_\_\_\_ DATA: 27-04-2021

PROFESSORA: ARIADNE **LÍNGUA PORTUGUESA** 2ºANO A

ESCREVA AS PALAVRAS SEPARANDO EM SÍLABAS.



--	--	--



--	--



--	--



--	--



--	--



--	--	--



--	--

E.M. "PROFESSORA YOLANDA AGOSTINHO DE LIMA."

NOME: \_\_\_\_\_ DATA: 28-04-2021

PROFESSORA: ARIADNE LÍNGUA PORTUGUESA 2ºANO A

**COLE A PARLENDAS EM ORDEM NA PRÓXIMA PÁGINA:**

HOJE É DOMINGO

BATE NO SINO.

BATE NO TOURO.

BATE NO JARRO.

O JARRO É FINO

O CACHIMBO É DE BARRO

A GENTE É FRACO

BATE NA GENTE.

CAI NO BURACO.

O SINO É DE OURO

O TOURO É VALENTE

PEDE CACHIMBO

ACABOU-SE O MUNDO

O BURACO É FUNDO



E.M. "PROFESSORA YOLANDA AGOSTINHO DE LIMA."

NOME: \_\_\_\_\_ DATA: 28-04-2021

PROFESSORA: ARIADNE LÍNGUA PORTUGUESA 2ºANO A

**COLE A PARLENDAS EM ORDEM AQUI:**



E.M. "PROFESSORA YOLANDA AGOSTINHO DE LIMA."

NOME: \_\_\_\_\_ DATA: 29-04-2021

PROFESSORA: ARIADNE LÍNGUA PORTUGUESA 2ºANO A

COMPLETE A PARLENDA COM OS NOMES DAS  
IMAGENS

HOJE É DOMINGO  
PEDE \_\_\_\_\_



O CACHIMBO É DE BARRO  
BATE NO \_\_\_\_\_

O JARRO É FINO  
BATE NO \_\_\_\_\_



O SINO É DE OURO  
BATE NO \_\_\_\_\_

O TOURO É VALENTE  
BATE NA \_\_\_\_\_



A GENTE É FRACO  
CAI NO \_\_\_\_\_

O BURACO É FUNDO  
ACABOU-SE O \_\_\_\_\_



E.M. "PROFESSORA YOLANDA AGOSTINHO DE LIMA."

NOME: \_\_\_\_\_ DATA: 30-04-2021


PROFESSORA: ARIADNE

LÍNGUA PORTUGUESA

2ºANO A

# CRUZADINHA

## HOJE É DOMINGO



E.M. "PROFESSORA YOLANDA AGOSTINHO DE LIMA."

NOME: \_\_\_\_\_ DATA: 03-05-2021

PROFESSORA: ARIADNE LÍNGUA PORTUGUESA/CIÊNCIAS 2º ANO A

### TEXTO INFORMATIVO: CORONAVÍRUS


#### COMO PREVENIR?

LAVAR AS MÃOS COM MAIOR FREQUÊNCIA; USANDO ÁGUA E SABÃO, LAVANDO POR PELO MENOS 30 SEGUNDOS OU USAR ÁLCOOL GEL (CASO NÃO POSSA LAVAR AS MÃOS), PRINCIPALMENTE DEPOIS DE TOSSIR U ESPIRRAR, ANTES E DEPOIS DAS REFEIÇÕES, DEPOIS DE USAR O BANHEIRO E SEMPRE QUE CHEGAR A ALGUM LOCAL COM MUITAS PESSOAS.



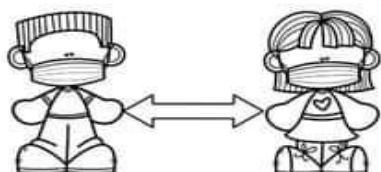
COBRIR O NARIZ E A BOCA SE ESTIVER ESPIRRANDO, USANDO LENÇO DESCARTÁVEL, OU TOSSINDO NO BRAÇO.

EVITE AGLOMERAÇÕES PRINCIPALMENTE SE APRESENTAR SINTOMAS. SE NÃO HOVER OUTRA SAÍDA, USE MÁSCARA.



NUNCA COMPARTILHE OBJETOS DE USO PESSOAL, COMO: TALHERES, PRATOS, ESCOVAS, COPOS E CANUDOS.

USE SEMPRE ÁLCOOL GEL PARA HIGIENIZAR AS MÃOS.



MANTENHA DISTANCIAMENTO DAS PESSOAS.

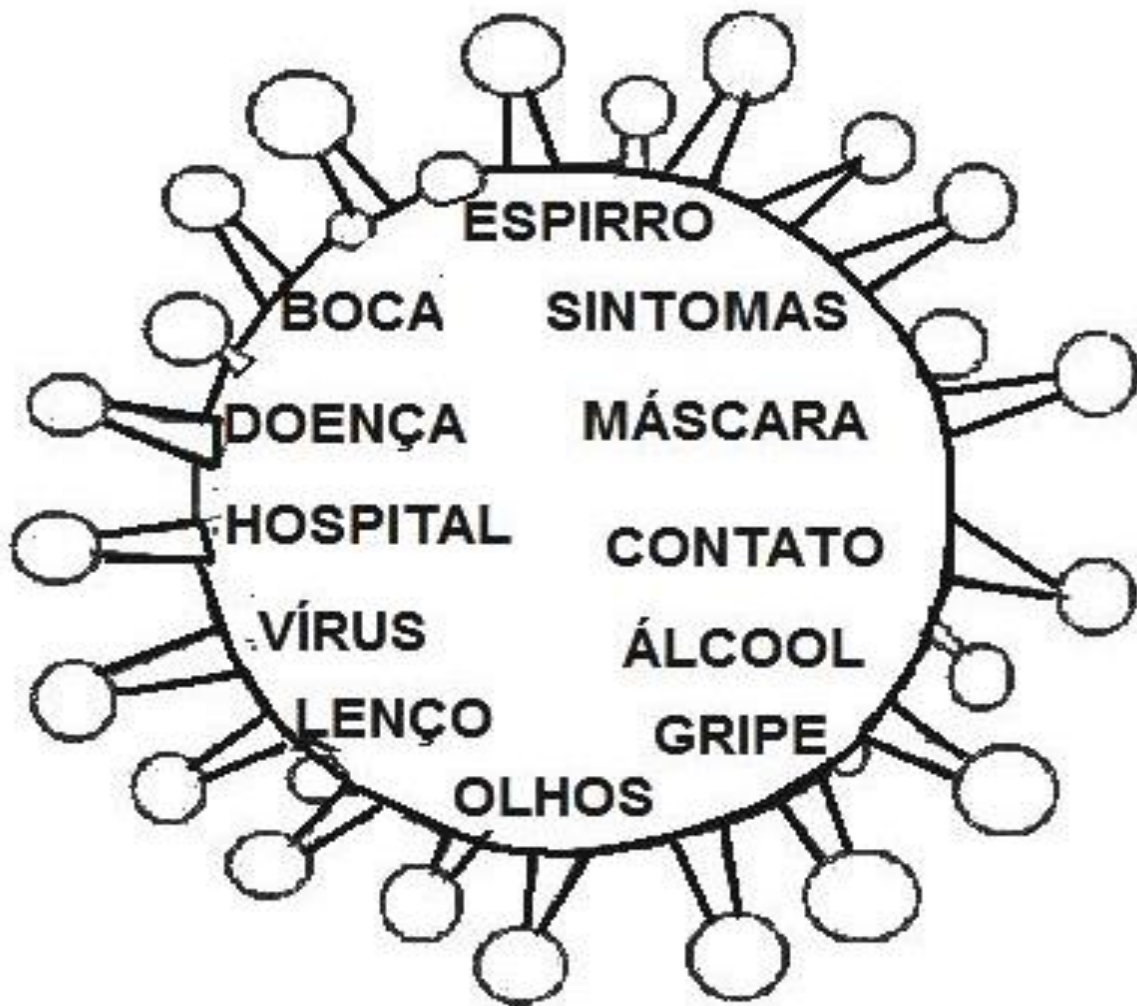
E.M. "PROFESSORA YOLANDA AGOSTINHO DE LIMA."

NOME: \_\_\_\_\_ DATA: 03-05-2021

PROFESSORA: ARIADNE LÍNGUA PORTUGUESA/CIÊNCIAS 2º ANO A

# CORONAVÍRUS

COLOQUE AS PALAVRAS NA ORDEM ALFABÉTICA



---

---

---

---

E.M. "PROFESSORA YOLANDA AGOSTINHO DE LIMA."

NOME: \_\_\_\_\_ DATA:04-05-2021


PROFESSORA: ARIADNE LÍNGUA PORTUGUESA/CIÊNCIAS 2ºANO A

## CIÊNCIAS

### HÁBITOS DE HIGIENE

PARA TER BOA SAÚDE, ALÉM DE UMA ALIMENTAÇÃO SAUDÁVEL É PRECISO TER BONS HÁBITOS DE HIGIENE.


VEJA ALGUNS HÁBITOS DE HIGIENE QUE TODOS DEVEM PRATICAR.



TOMAR BANHO



ESCOVAR OS DENTES



LAVAR AS MÃOS



PENTEAR OS CABELOS

E.M. "PROFESSORA YOLANDA AGOSTINHO DE LIMA."

NOME: \_\_\_\_\_ DATA: 04-05-2021


PROFESSORA: ARIADNE LÍNGUA PORTUGUESA/CIÊNCIAS 2ºANO A

## CIÊNCIAS

### HIGIENE PESSOAL

DEVEMOS CUIDAR DE NOSSAS MÃOS E DAS UNHAS  
MANTENDO-AS SEMPRE LIMPAS.

1 - CIRCULE OS OBJETOS QUE PRECISAMOS PARA CUIDAR  
DAS UNHAS E DAS MÃOS.



2 - NOSSAS UNHAS DEVEM SER:

- GRANDES     LIMPAS     SUJAS  
 ROÍDAS     CORTADAS     CURTAS

3 - NOSSAS MÃOS DEVEM SER LAVADAS:

- ANTES DE FAZER A LIÇÃO DE CASA.  
 DEPOIS QUE USAR O BANHEIRO.  
 SOMENTE NA HORA DO BANHO.  
 ANTES DAS REFEIÇÕES.



E.M. "PROFESSORA YOLANDA AGOSTINHO DE LIMA."

NOME: \_\_\_\_\_ DATA: 05-05-2021

PROFESSORA: ARIADNE LÍNGUA PORTUGUESA 2º ANO A

## FRASES ENIGMÁTICAS

COPIE AS FRASES SUBSTITUINDO AS FIGURAS POR SEUS NOMES.

O



VOA NO CÉU .

A



ESTÁ ABERTA.

O



ESTÁ NA FLORESTA.

EU FIZ SUCO DE



A COMIDA ESTÁ NA





E.M. "PROFESSORA YOLANDA AGOSTINHO DE LIMA."

NOME: \_\_\_\_\_ DATA:06-05-2021

PROFESSORA: ARIADNE LÍNGUA PORTUGUESA / HISTÓRIA 2ºANO A

FELIZ DIA DAS MÃES



### SE AS COISAS FOSSEM MÃES

Sylvia Orthof

SE A LUA FOSSE MÃE, SERIA MÃE DAS ESTRELAS,  
O CÉU SERIA SUA CASA, CASA DAS ESTRELAS BELAS.  
SE A SEREIA FOSSE MÃE, SERIA MÃE DOS PEIXINHOS,  
O MAR SERIA UM JARDIM E OS BARCOS SEUS CAMINHOS.

1. PINTA DE VERMELHO, TODA VEZ QUE ENCONTRAR A PALAVRA MÃE NO TEXTO.

2. QUANTAS VEZES A PALAVRA MÃE APARECE NO TEXTO?

3. ESCREVA COM CAPRICO O NOME DE SUA MAMÃE.

E.M. "PROFESSORA YOLANDA AGOSTINHO DE LIMA."

NOME: \_\_\_\_\_ DATA: 07-05-2021

PROFESSORA: ARIADNE LÍNGUA PORTUGUESA / HISTÓRIA 2º ANO A

CONTEXTUALIZANDO: DIA DAS MÃES



MÃE É UMA JÓIA  
QUE BRILHA MAIS  
QUE DIAMANTE!

CIRCULE AS VOGAIS DO TEXTO.

COMPLETE AS QUALIDADES DAS MÃES COM AS VOGAIS:

B \_ \_ L \_ \_

AM \_ \_ G \_ \_

AM \_ \_ R \_ \_ S \_ \_

D \_ \_ C \_ \_

T \_ \_ RN \_ \_

G \_ \_ NT \_ \_ L

C \_ \_ R \_ \_ NH \_ \_ S \_ \_

E.M. "PROFESSORA YOLANDA AGOSTINHO DE LIMA."

NOME: \_\_\_\_\_ DATA: 10-05-2021


PROFESSORA: ARIADNE

LÍNGUA PORTUGUESA

2º ANO A

## DITADO RECORTADO DE FRASES


LEIA, RECORTE E COLE AS FRASES NO DESENHO CORRESPONDENTE:




\_\_\_\_\_



\_\_\_\_\_



\_\_\_\_\_



\_\_\_\_\_

A MAÇÃ É VERMELHA.

O GATO MIA O DIA TODO.

A BONECA É DA LAURA.

EU JOGO DOMINÓ.