


NOME: _____ FASE II
PROF^a ELAINE

MINHAS ATIVIDADES



**4^a APOSTILA, REFERENTE AOS DIAS: 19,20,22,23,26,27,28,29,
30 DE ABRIL, 03,04,05,06,07 E 10 DE MAIO.**

BONS ESTUDOS!!!

ESCOLA E.M. JOÃO CARDOSO DE MORAES

NOME: _____

DATA: ____/____/____

FASE II



MÚSICA PARA CANTAR COM A FAMÍLIA.



OS INDIOZINHOS

1, 2, 3 INDIOZINHOS

4, 5, 6 INDIOZINHOS

7, 8, 9 INDIOZINHOS

10 NUM PEQUENO BOTE

IAM NAVEGANDO PELO RIO ABAIXO

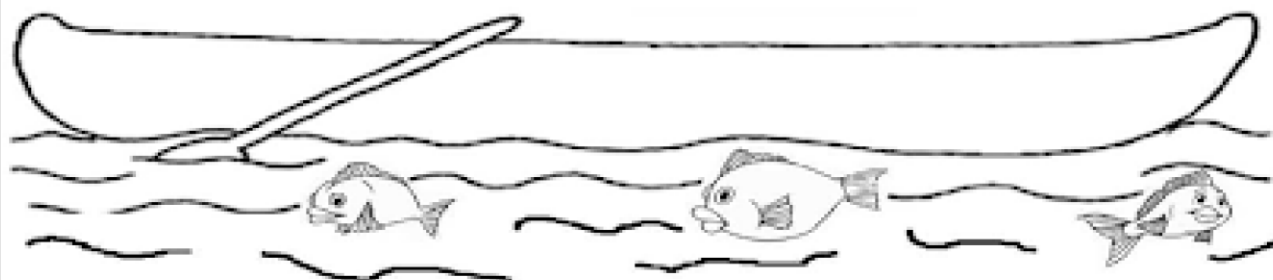
QUANDO O JACARÉ SE APROXIMOU

E O PEQUENO BOTE DOS INDIOZINHOS

QUASE ... QUASE ... VIROU.

1 - QUANTOS ERAM OS INDIOZINHOS ?

2 - DESENHE -OS NO BOTE.




E.M. JOÃO CARDOSO DE MORAES

FASE II PROFª ELAINE

NOME: _____ DATA: __/__/__

VAMOS ENFEITAR O ÍNDIO COM PALITOS DE FÓSFORO.

**19 DE ABRIL
DIA DO ÍNDIO**



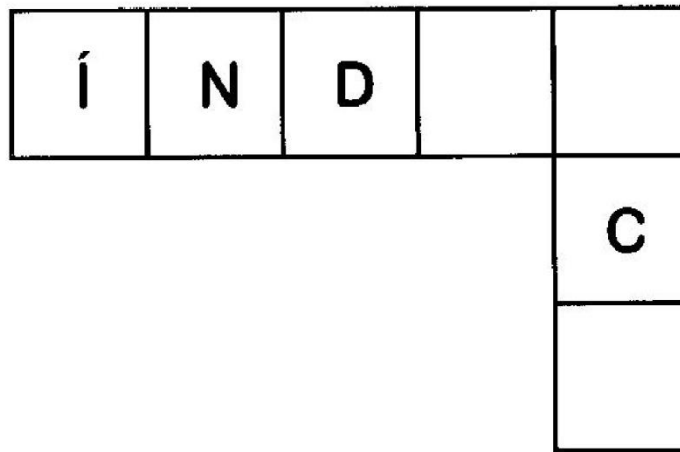

NOME

PROFESSOR(A) ELAINE

DATA



COMPLETE A CRUZADINHA



QUANTAS LETRAS TEM AS PALAVRAS

ÍNDIO

OCA



CIRCULE AS LETRAS INICIAIS DAS PALAVRAS ÍNDIO E OCA.

A E I O U

Escola _____

Nome _____

Professor (a) _____

Data ____ / ____ / ____



LEITURA EM FAMÍLIA.


Terra á Vista



Em 22 de Abril
De longe foi avistado
Um alto e lindo monte
Que foi logo batizado
Por estar perto da Páscoa
Chamou-se Monte Pascoal
Era parte do Brasil
Esse País sem igual

3. Desenhe o cenário brasileiro visto de longe pelos portugueses.

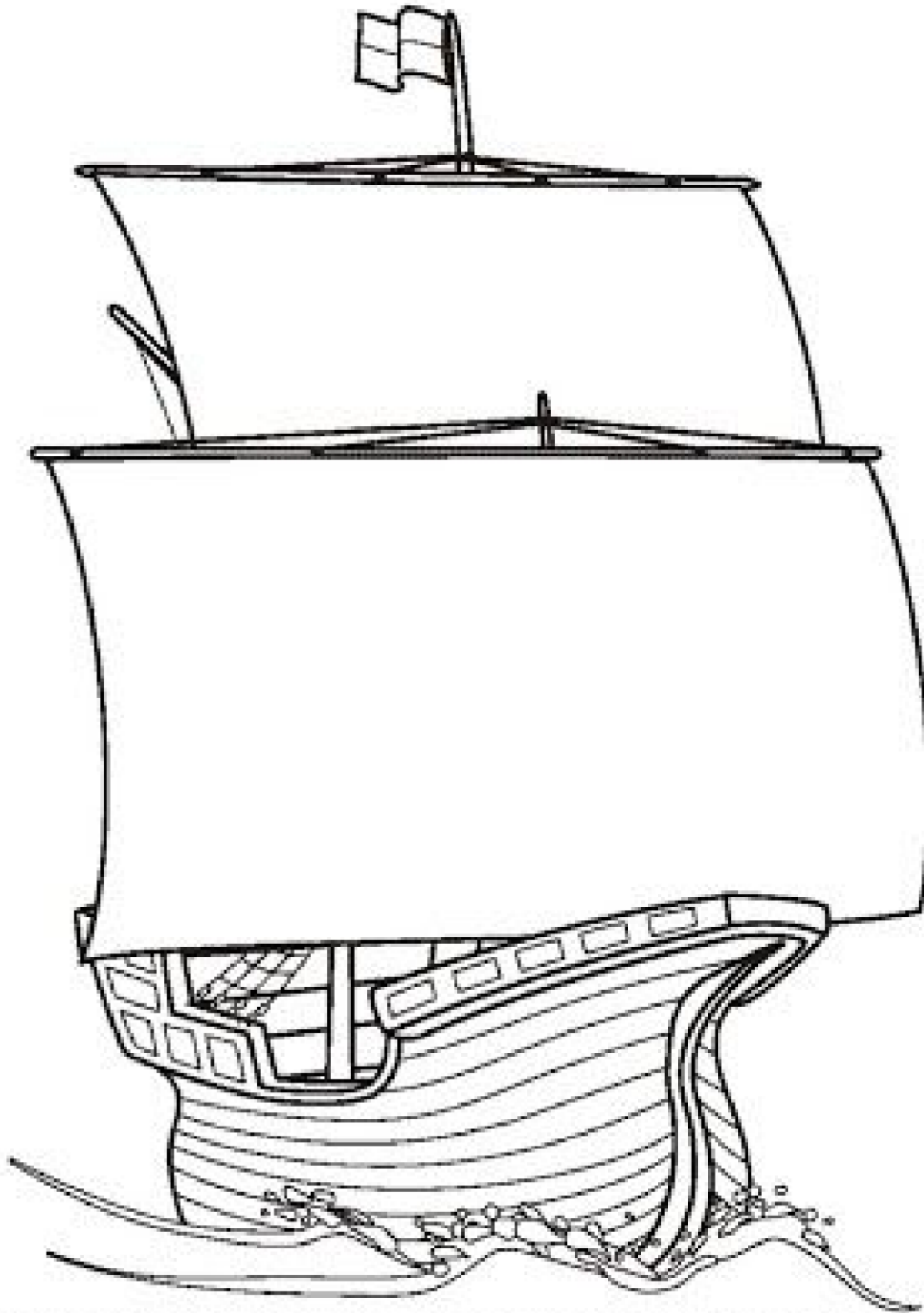
DESCOBRIMENTO DO BRASIL



NOME _____

DATA ___/___/___



VAMOS COLAR BOLINHAS DE PAPEL CREPOM NA CARAVELA DE CABRAL?



E.M. JOÃO CARDOSO DE MORAES

FASE II DATA: __/__/__

NOME: _____



ABELHA



COMPLETE OS NOMES DAS FIGURAS.



____RVORE

____VIÃO

____NEL

AGORA VAMOS FAZER UMA ATIVIDADE COM OS OBJETOS QUE TEMOS EM CASA.

1) PROCURE 3 OBJETOS EM SUA CASA QUE COMECEM COM A LETRA **A**.

2) MANDE FOTO NO GRUPO E SE POSSÍVEL FAÇA UM VÍDEO OU UM ÁUDIO DE VOCÊ FALANDO OS NOMES DOS OBJETOS QUE ENCONTROU.

E.M. JOÃO CARDOSO DE MORAES

FASE II

PROFª ELAINE

NOME: _____

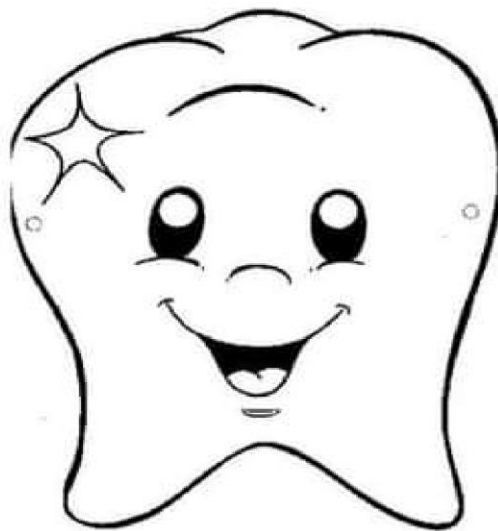

DATA: __/__/__

1. PINTE A LETRA VASADA COM TINTA GUACHE OU GIZ DE CERA

2. CUBRA O PONTILHADO COM LÁPIS DE ESCREVER;

3. FAÇA UM BELO COLORIDO COM LÁPIS DE COR.

4. ESCREVA O SEU NOME



DENTE

NOME

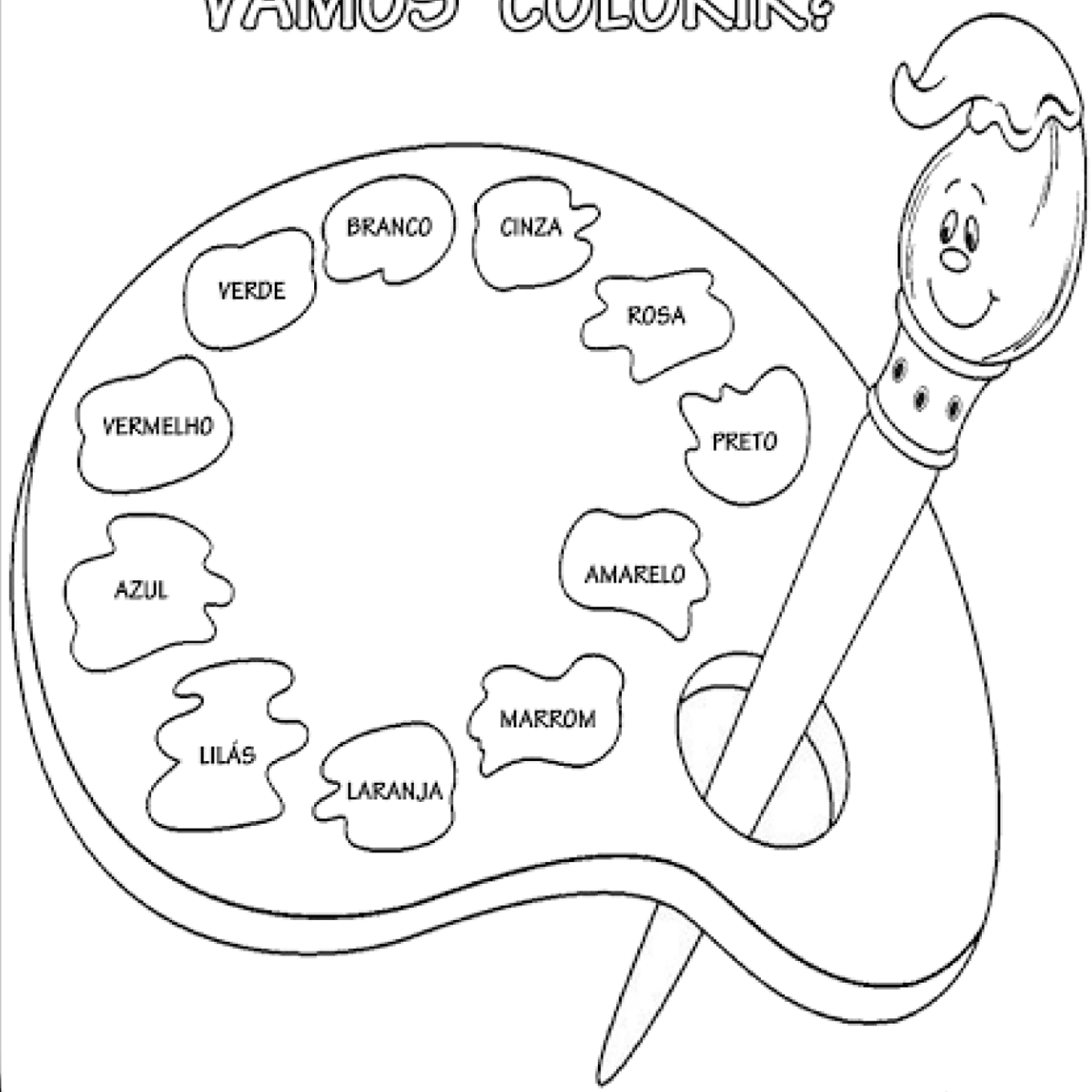
ESCOLA: **E.M. JOÃO CARDOSO DE MORAES**

TURMA: **FASE II** DATA: ___ / ___ / ___

ALUNO: _____



VAMOS COLORIR?



E.M. JOÃO CARDOSO DE MORAES

FASE II POROFª ELAINE


NOME: _____ DATA: __/__/__

1. PINTA A LETRA VASADA COM TINTA GUACHE OU GIZ DE CERA

2. CUBRA O PONTILHADO COM LÁPIS DE ESCREVER;

3. FAÇA UM BELO COLORIDO COM LÁPIS DE COR.

4. ESCREVA O SEU NOME



ESTRELA

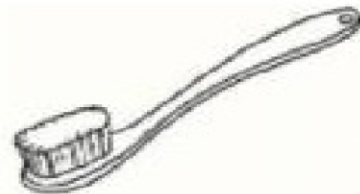
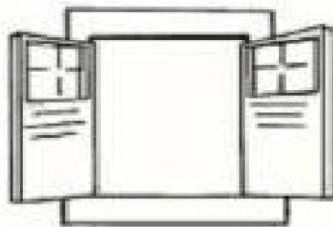


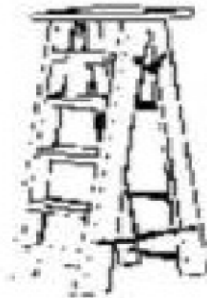
NOME

Escola: **E.M. JOÃO CARDOSO DE MORAES**

Data: _____ Turma: **FASE II**

Aluno: _____

LIGUE OS DESENHOS QUE COMEÇAM COM A VOGAL E .




E.M. JOÃO CARDOSO DE MORAES

FASE II PROFª ELAINE

NOME: _____ DATA: __/__/__

-

CONTORNE SUA MÃO E VEJA QUANTOS
DEDINHOS VOCÊ TEM:













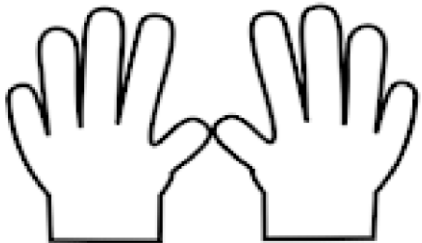
E.M. JOÃO CARDOSO DE MORAES

DATA: ___/___/___ FASE II

NOME: _____

1 2 3... DEDINHOS

1- CONTE OS DEDINHOS LEVANTADOS E ESCREVA O NUMERAL.

 <input type="text"/>	 <input type="text"/>	 <input type="text"/>	 <input type="text"/>
 <input type="text"/>	 <input type="text"/>	 <input type="text"/>	 <input type="text"/>
 <input type="text"/>	 <input type="text"/>	 <input type="text"/>	

NOME: _____

FASE II



DATA: ___ / ___ / ___

◆ O JOTALHÃO QUER SABER,
QUAL A LETRA INICIAL
ELE VAI TE PERGUNTANDO
E VOCÊ ESCRIVENDO.
TÁ LEGAL?


LETRA INICIAL DO ...

NOME DA MAMÃE

NOME DO PAPAÍ



SEU NOME



E.M. JOÃO CARDOSO DE MORAES

FASE II PROF^a ELAINE


NOME: _____

1. PINTE A LETRA VASADA COM TINTA GUACHE OU GIZ DE CERA

2. CUBRA O PONTILHADO COM LÁPIS DE ESCREVER;

3. FAÇA UM BELO COLORIDO COM LÁPIS DE COR.

4. ESCREVA O SEU NOME




FLOR

NOME


NOME: _____

DATA: ____ / ____ / ____ TURMA: FASE II







NUMEROS


1. COMPLETE OS NÚMEROS DE 1 AO 5




1




5



2



3



1



4



5




3














NOME: _____

DATA: ____ / ____ / ____ TURMA: FASE II



NUMEROS

1. COMPLETE OS NÚMEROS DE 6 AO 10.



NOME: _____ FASE II
DATA: ___ / ___ / ___

ESSE É O NOSSO CALENDÁRIO DE MAIO.

MAIO - 2021



1) PINTE DE AZUL
O 1º DIA DO MÊS.

2) PINTE DE
VERMELHO O DIA
DAS MÃES.

3) PINTE DE VERDE
O DIA DE HOJE.


01/05 - DIA DO TRABALHO

D	S	T	Q	Q	S	S
						1
2	3	4	5	6	7	8
9	10	11	12	13	14	15
16	17	18	19	20	21	22
23	24	25	26	27	28	29
30	31					

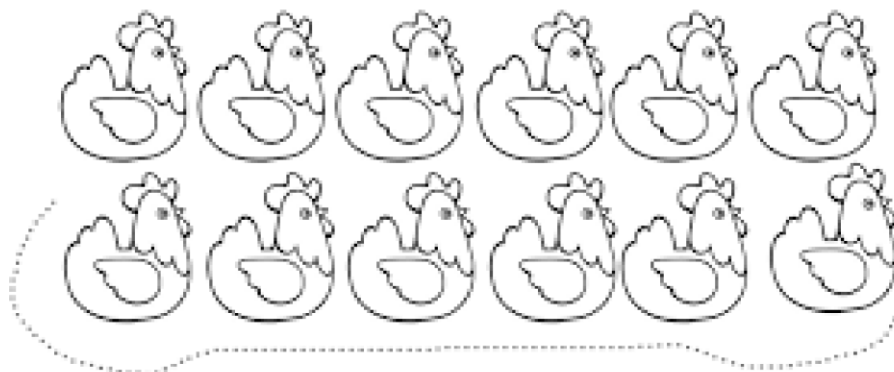




ESCOLA: E.M. JOÃO CARDOSO DE MORAES

TURMA: FASE II DATA: / /

ALUNO: _____



CONTE E REGISTRE OS ANIMAIS DA FAZENDA

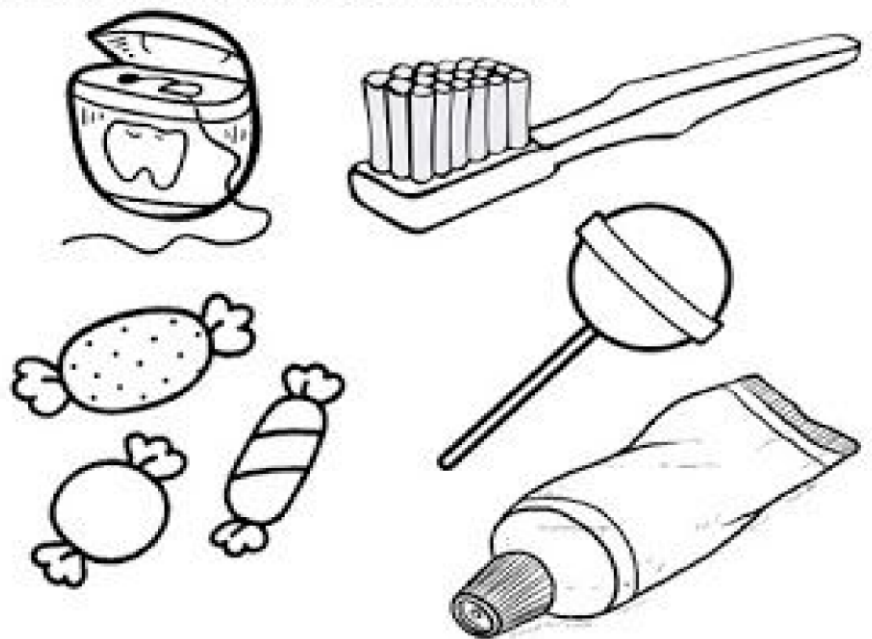


NOME: _____

DATA: __/__/__

HIGIENE BUCAL

PINTE OS INIMIGOS DA CÁRIE:



PARA CUIDAR DOS NOSSOS DENTES TAMBÉM TEMOS QUE

VISITAR SEMPRE O....





QUAL É O LADO?

- 1) A CRIANÇA ABAIXO ESTÁ DE FRENTE. OBSERVE O LADO DIREITO E O ESQUERDO DELA.

LADO DIREITO



LADO ESQUERDO

- 2) AGORA, OBSERVE AS CRIANÇAS ABAIXO E MARQUE AS RESPOSTAS CERTAS.



JÚNIOR PISA NA BOLA COM O PÉ:

- ESQUERDO.
 DIREITO.



ALEX SEGURA A BOLA COM A MÃO:

- ESQUERDA.
 DIREITA.



ANA BATE A BOLA COM A MÃO:

- ESQUERDA.
 DIREITA.

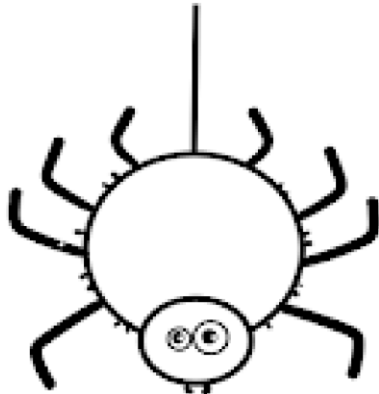
ATIVIDADE

EU SOU: _____

DATA: / / _____

AS VOGAIS

1- ESCREVA A LETRA INICIAL DO NOME DE CADA DESENHO E PINTE.



_____ RANHA




_____ STRELA



_____ VELHA



_____ OIÔ




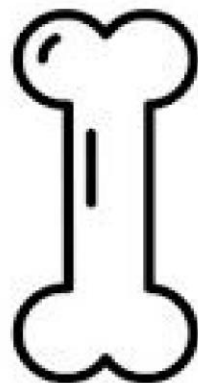



_____ VA

NOME: _____ DATA: / /

PINTE AS FIGURAS CONFORME A LEGENDA:

A E I O U



ESCOLA: E.M. JOÃO CARDOSO DE MORAES




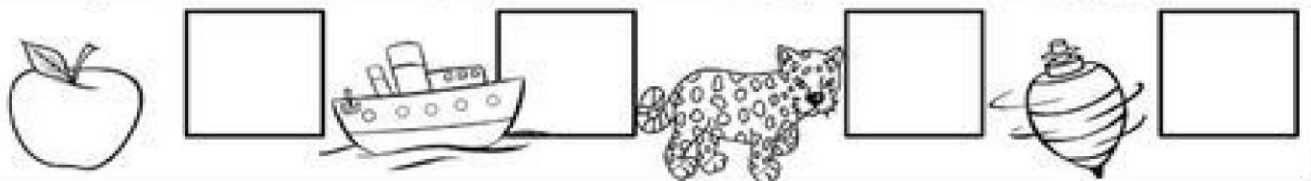



ALUNO(A): _____

DATA: ___ / ___ / ___ TURMA: FASE II



ALFABETO

1- ESCREVA A LETRA INICIAL DO NOME DO DESENHO.



NOME: _____
DATA: __/__/__

VOCÊ SABIA QUE
DOMINGO DIA 09/05
É O DIA DAS MÃES?



OBSERVE A PALAVRA:

MAMÃE

QUANTAS VOGAIS TEM:

QUANTAS CONSOANTES TEM:

QUANTAS LETRAS TEM AO TOTAL:

PINTE DE ROSA A LETRA M.
PINTE DE VERDE A LETRA A.
PINTE DE AMARELO A LETRA E.




AGORA ESCREVA A PALAVRA ABAIXO:



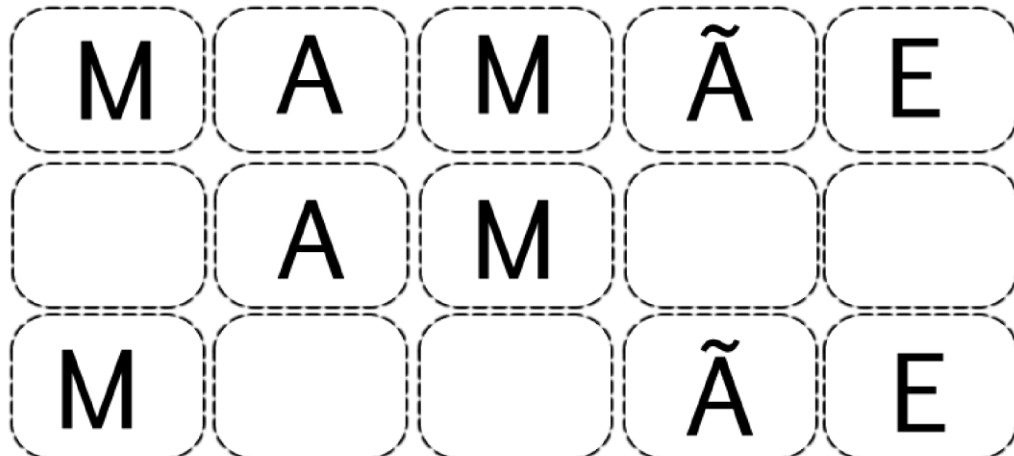
ESCOLA: E.M. JOÃO CARDOSO DE MORAES
TURMA: FASE II PROFESSOR(A): ELAINE
EU SOU: _____

1- FAÇA UM LINDO DESENHO DA SUA MÃE DENTRO DO CORAÇÃO

Te amo!!!



2- VAMOS COMPLETAR?



Nome: _____

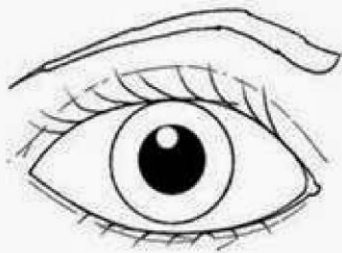
Data: _____

FASE II

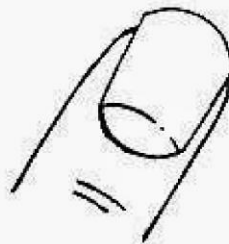


MINHA MAMÃE É ASSIM

VAMOS COLORIR OS DESENHOS PENSANDO NAS CARACTERÍSTICAS DA MAMÃE:



COR DOS OLHOS

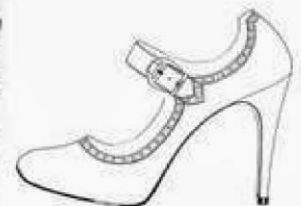


COR DAS UNHAS



COR DOS CABELOS

ESCREVA AS INICIAIS DOS ACESSÓRIOS QUE A MAMÃE USA






ESCOLA: E.M. JOÃO CARDOSO DE MORAES
TURMA: FASE II PROFESSOR(A): ELAINE
EU SOU: _____

1- CONTE QUANTAS ESTRELINHAS A MAMÃE VAI GANHAR, SEGUINDO A SEQUÊNCIA NUMÉRICA.

MAMÃE...

QUERIA TE DAR
UMA NÚVEM CHEIA DE ESTRELINHAS
PORQUE NA MINHA VIDA
VOCÊ É A RAINHA



2-ESCREVA O NUMERAL QUE VEM DEPOIS:

