


NOME DO(A) ALUNO(A): \_\_\_\_\_

# APOSTILA DE ATIVIDADES



## **NÃO SE ESQUEÇAM:**

- HIGIENIZAR AS MÃOS COM ÁGUA E SABÃO OU ALCOOL EM GEL ANTES DE MANUSEAR AS ATIVIDADES;
- ESCREVER O NOME EM TODAS AS ATIVIDADES, ASSIM COMO FAZEMOS EM SALA DE AULA, PINTAR TODOS OS DESENHOS NÃO COLORIDOS,
- LER EM VOZ ALTA JUNTO COM A CRIANÇA. EXEMPLO: PINTAR O NÚMERO 1, CIRCULAR A LETRA A;
- PROCURE FAZER 2 ATIVIDADES POR DIA, PARA NÃO SOBRECARRREGAR;
- QUALQUER DÚVIDA ESTOU À DISPOSIÇÃO




EM Bº PURIS

IBIÚNA, 20, DE ABRIL DE 2021

FASE I/II A – PROFESSORA: LUH

NOME: \_\_\_\_\_

ESCREVA SEU NOME NO LIVRO




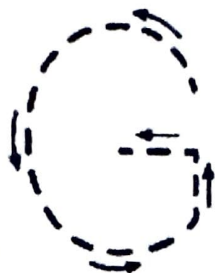
AGORA REGISTRE QUANTAS LETRAS ELE TÊM

NOME: \_\_\_\_\_

 VAMOS PRATICAR? CUBRA A LETRA G:



GATO



GOIABA



GAIVOTA



GALO






EM Bº PURIS

IBIÚNA, 23, DE ABRIL DE 2021

FASE I/II A – PROFESSORA: LUH

NOME: \_\_\_\_\_

1- FAÇA O CONTORNO DA LETRA COM TINTA A DEDO.






ESTÁ NO GATO  
NA GAIVOTA E NA GIRAFÁ  
NO GELO E GIRA-GIRA  
NA GAIOLA E NA GARRAFA.




GATO

2- MOSTRE QUE VOCÊ APRENDEU:

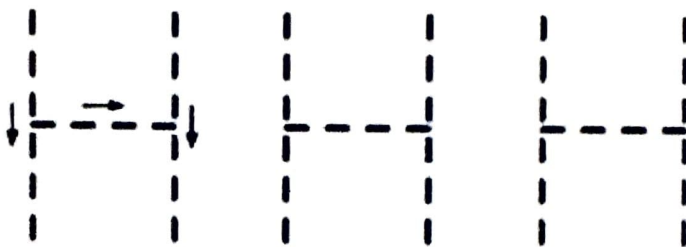


NOME: \_\_\_\_\_

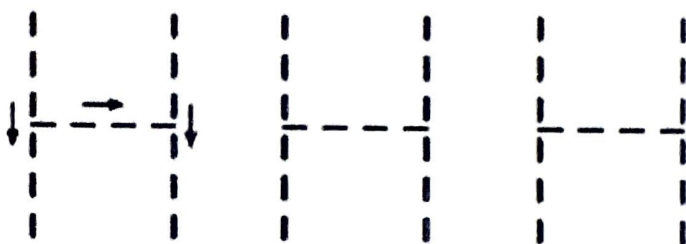
 VAMOS PRATICAR? CUBRA A LETRA H:



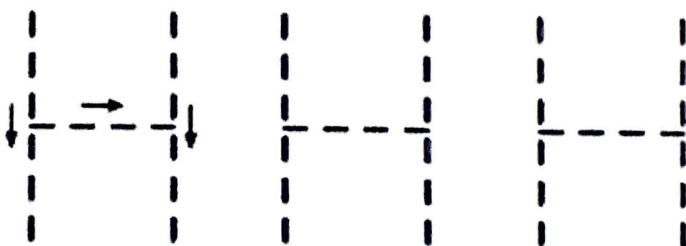
HÉLICE



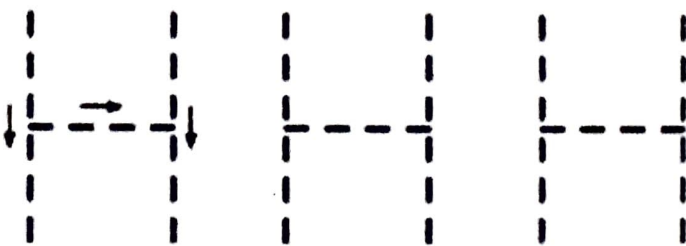
HERÓI



HARPA



HIPOPÓTAMO






EM Bº PURIS

IBIÚNA, 27, DE ABRIL DE 2021

FASE I/II A – PROFESSORA: LUH

NOME: \_\_\_\_\_

1- PINTE A LETRA H DE HIPOPÓTAMO COM TINTA MARRON A DEDO SEGUINDO O CONTORNO DA LETRA.



EM Bº PURIS

IBIÚNA, 28, DE ABRIL DE 2021


FASE I/II A – PROFESSORA: LUH

NOME: \_\_\_\_\_

 VAMOS PRATICAR? CUBRA A LETRA J:



JOANINHA



JANGADA



JACARÉ



JORNAL






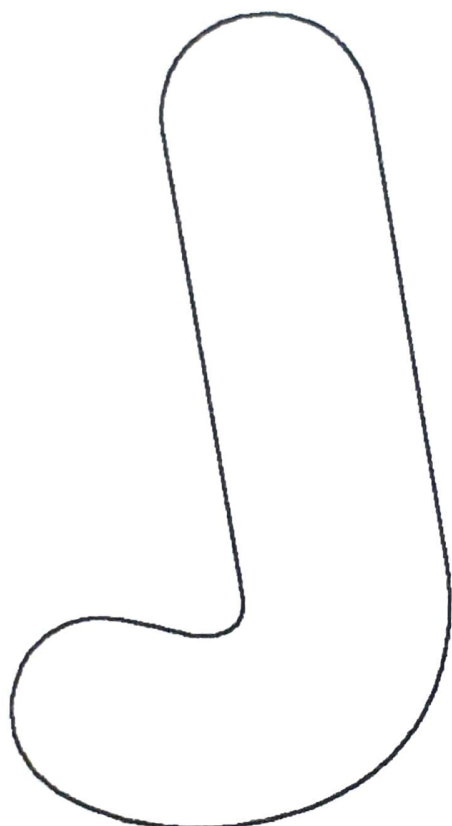
EM Bº PURIS

IBIÚNA, 29, DE ABRIL DE 2021


FASE I/II A – PROFESSORA: LUH

NOME: \_\_\_\_\_

1- PINTE A LETRA J DE JABUTI COM TINTA AMARELA A DEDO SEGUINDO O CONTORNO DA LETRA.



VAMOS TREINAR?

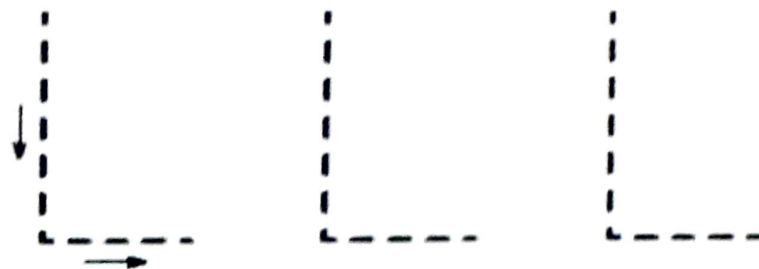


NOME: \_\_\_\_\_

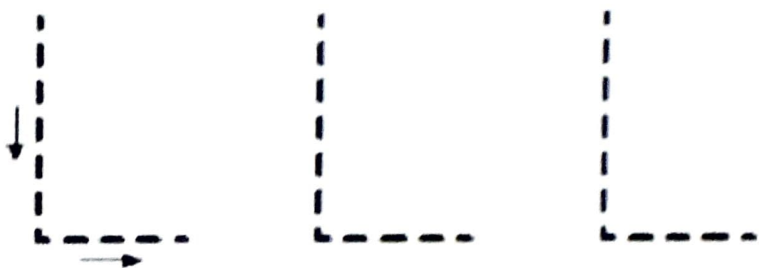
 VAMOS PRATICAR? CUBRA A LETRA L:




LEÃO



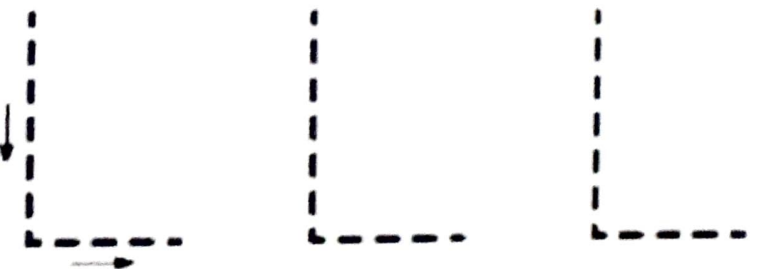
LUVA



LIXO





LIMÃO



NOME: \_\_\_\_\_

1- FAÇA O CONTORNO DA LETRA COM TINTA A DEDO.



TEM NO LIVRO E NO LÁPIS  
NA LARANJA E NO LIMÃO  
TEM NA LUVA E NA LUA  
NA LAGARTA E NO LEÃO.



LUA

2- MOSTRE QUE VOCÊ APRENDEU:




NOME: \_\_\_\_\_

## VAMOS PRATICAR? CUBRA A LETRA M:



MOSCA



MAMÃO



MOTO



MAÇÃ






EM Bº PURIS

IBIÚNA, 05, DE MAIO DE 2021


FASE I/II A – PROFESSORA: LUH

NOME: \_\_\_\_\_

1- PINTA A LETRA M DE MACACO COM TINTA MARRON A DEDO SEGUINDO O CONTORNO DA LETRA.



VAMOS TREINAR?




EM Bº PURIS

IBIÚNA, 06, DE MAIO DE 2021

FASE I/II A – PROFESSORA: LUH

NOME: \_\_\_\_\_

**RECORTE E COLE NO BALÃO LETRAS  
M DE MAMÃE:**



MAMÃE QUERIDA  
NO CÉU VOU BUSCAR  
UMA LINDA ESTRELA  
PARA TE DAR.


EM Bº PURIS

IBIÚNA, 07, DE MAIO DE 2021

FASE I/II A – PROFESSORA: LUH

NOME: \_\_\_\_\_

PREPARAMOS UM BUQUÊ PARA MAMÃE.



CONTE QUANTAS FLORES E REGISTRE:

EM Bº PURIS

IBIÚNA, 10, DE MAIO DE 2021

FASE I/II A – PROFESSORA: LUH

NOME: \_\_\_\_\_

**ESSA É MINHA MAMÃE...**

**FAÇA UM DESENHO BEM BONITO DA SUA MAMÃE.**





**EM Bº PURIS**

**FASE I/II A – PROFESSORA: LUH**

**REFERÊNCIAS BIBLIOGRÁFICAS:**

- COLEÇÃO BEM ME QUER
- PEDAGOGIA AO PÉ DA LETRA
- A ARTE DE ENSINAR E APRENDER
- [WWW.ENSINAR-APRENDER.COM.BR](http://WWW.ENSINAR-APRENDER.COM.BR)
- VIA CARREIRA (EDUCAÇÃO)
- 3.BP.BLOGSPOT.COM
- GOOGLE.COM.BR
- PINTEREST
- IDEIACRIATIVA.ORG