



Prefeitura da Estância Turística de
IBIÚNA
TRANSFORMAÇÃO RESPONSÁVEL. CUIDANDO DE PESSOAS.



E.M. “Prof.^a Márcia Belmiro do Lago”

Educação Infantil e Ensino Fundamental

Estrada Municipal do Verava, Km05 - S/N. Ibiúna/SP

Professora: Márcia De Oliveira Martins

Ano/Turma: 2021/ 1º Ano A

Nome do Aluno _____

Atividades para estudo em Casa 4º Apostila

LIGUE OS NÚMEROS DO 1 AO 24 E DESCUBRAQUE FIGURA FORMA.



PINTE OS OVOS COM OS RESULTADOS DE ACORDO COM A LEGENDA

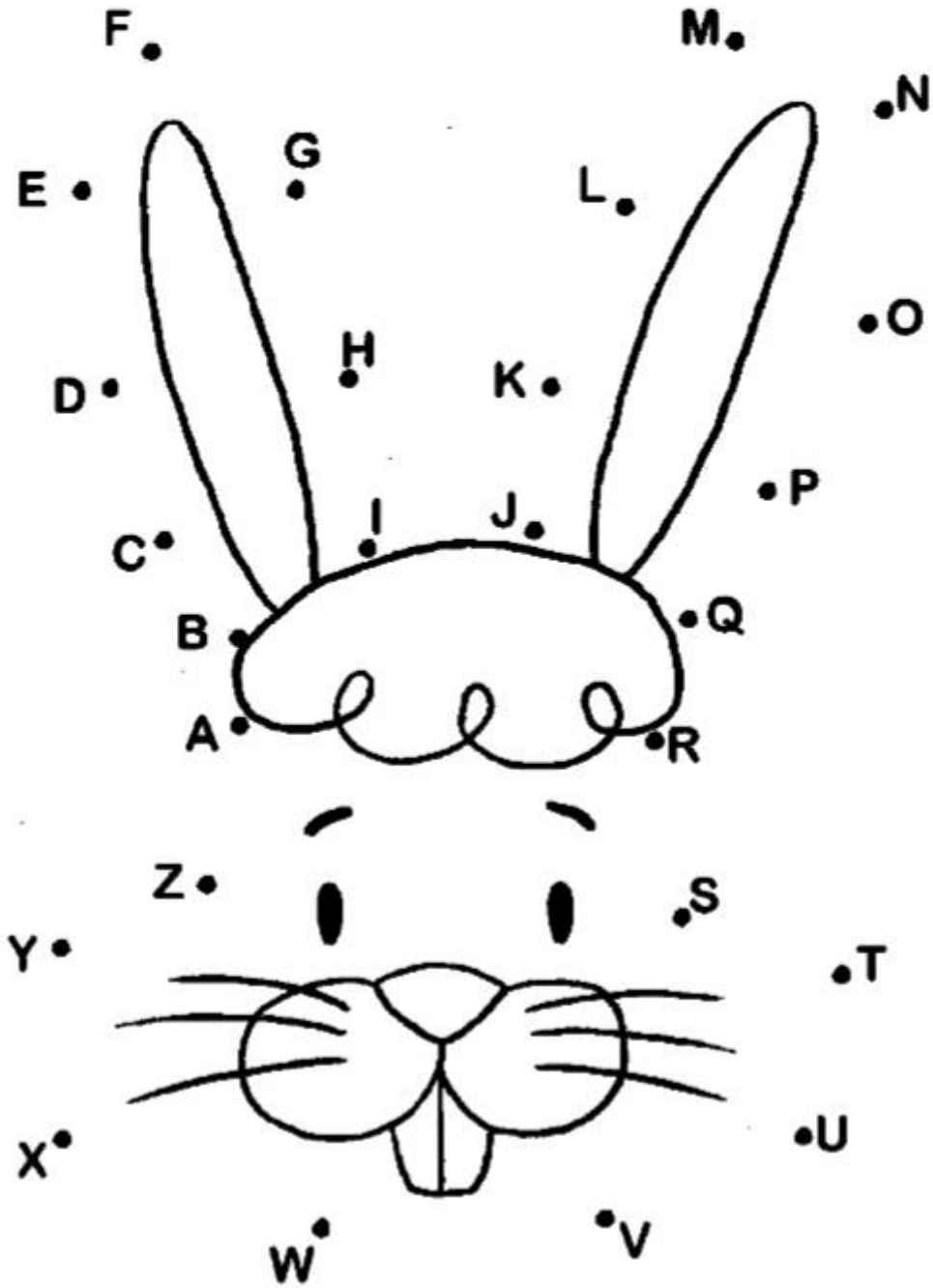


ARTE

FAÇA UMA PINTURA PARA O DIA DAS MÃES



LIGUE OS PONTOS E DESCUBRA
UM DOS SÍMBOLOS DA PÁSCOA



NOME: _____

DATA _____



19 DE ABRIL


ESCREVA OS NOMES DAS FIGURAS E REGISTRE A LETRA INICIAL E A QUANTIDADE DE LETRINHAS



NOME	LETRA INICIAL	QUANTIDADE

LETRA INICIAL

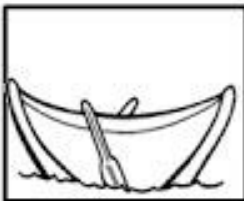
QUANTIDADE



--	--	--

--


--



--	--	--

--

--



--	--	--

--

--



--	--	--

--

--

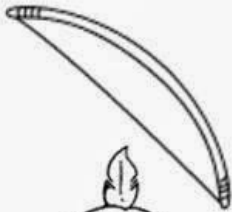
Paula Escobar

NOME: _____

DATA _____



ESCREVA OS NOMES DAS FIGURAS E DEPOIS COLOQUE DENTRO DO QUADRINHOS INICIAIS DE CADA NOME.



ARCO



INDIO



BOTE

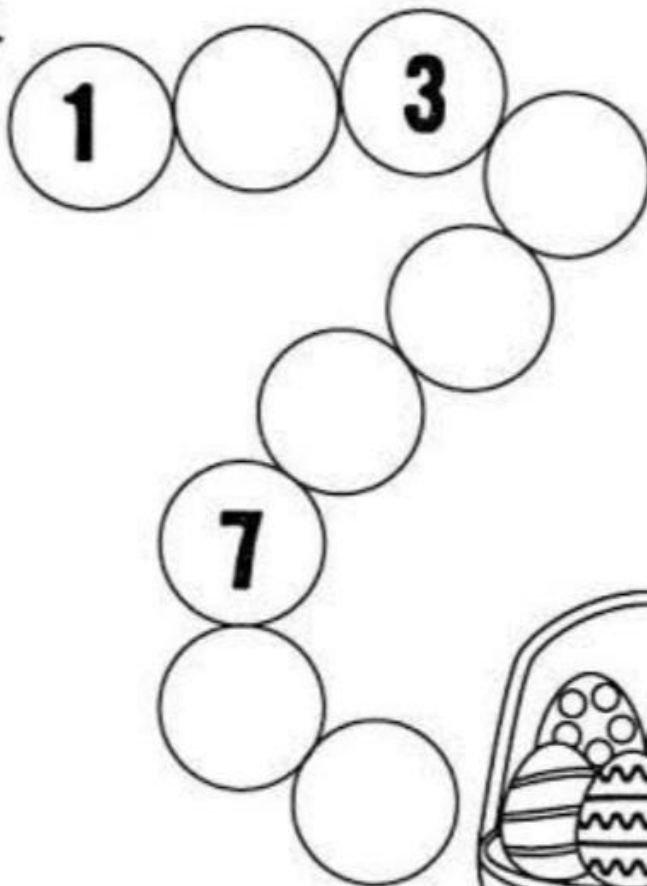



COCAR




OCA

★ COMPLETE A SEQUÊNCIA NÚMERICA, E AJUDE O COELHO A CHEGAR A ATÉ A CESTA DE OVOS.



19 de Abril - Dia do Índio

Ajude o índio a chegar até sua toca, preenchendo o caminho com as letras do alfabeto





ESCOLA: _____

TURMA: _____ DATA: ____ / ____ / ____

ALUNO: _____



1- RECORTE E COLE O NOME DE CADA DESENHO EM SEU LUGAR.



BONECA

BICO

BEXIGA

BOCA

BALEIA

BOLA

BULE

BALA


BÚFALO

BIFE


DESCOBRIMENTO DO BRASIL

NOME _____

DATA ___/___/___




VAMOS COLAR BOLINHAS DE PAPEL CREPOM NA CARAVELA DE CABRAL?



NOME: _____ DATA: _____


DESENHE UM MOMENTO ESPECIAL OU ALGO QUE GOSTE MUITO DE FAZER COM A SUA MÃE.



MAMÃE, EU TE AMO!

Nome: _____
Data: _/ _/ _


AJUDE OS BICHINHOS A CHEGAREM AO SEU ALIMENTO



ATIVIDADE 1.3

MARIA EDUARDA ENFILEIROU SUAS CANETINHAS COLORIDAS.

1. VAMOS CONTAR QUANTAS CANETINHAS HÁ EM CADA DESENHO E ESCREVER A QUANTIDADE NOS QUADRINHOS AO LADO.



Arte: IMESP

ATIVIDADE 2.3

OS NÚMEROS TAMBÉM SERVEM PARA INDICAR EM QUE DIA DO MÊS ESTAMOS.

1. QUE DIA DO MÊS É HOJE?

2. QUE TAL CONSTRUIRMOS O CALENDÁRIO DO MÊS EM QUE ESTAMOS?

MÊS DE _____						
DOMINGO	SEGUNDA-FEIRA	TERÇA-FEIRA	QUARTA-FEIRA	QUINTA-FEIRA	SEXTA-FEIRA	SÁBADO

3. QUANTOS DIAS TEM ESTE MÊS?

4. EM QUE DIA DA SEMANA OCORRE O PRIMEIRO DIA DESTE MÊS?

5. QUANTOS DOMINGOS TEMOS NESTE MÊS?

6. QUANTAS SEXTAS-FEIRAS TEMOS NESTE MÊS?

ATIVIDADES HABITUAIS SISTEMA DE ESCRITA – O ALFABETO

ATIVIDADE 1 – ESCRITA DO NOME DO(A) PROFESSOR(A)

CONHECENDO O ALFABETO

VAMOS OBSERVAR COM ATENÇÃO O TRAÇADO DE CADA UMA DAS LETRAS, NO QUADRO ABAIXO.

AGORA, ACOMPANHE A LEITURA QUE O(A) PROFESSOR(A) IRÁ FAZER COM VOCÊS:

A	B	C	D
E	F	G	H
I	J	K	L
M	N	O	P
Q	R	S	T
U	V	W	X
Y	Z		

COPIE NA LINHA ABAIXO O NOME DE SEU(SUA) PROFESSOR(A), QUE ELA ESCRVEU NA LOUSA. JUNTO COM SEUS COLEGAS, PROCUREM E ASSINALEM, NO QUADRO, AS LETRAS QUE COMPÕEM O NOME DELE(A). PARA ESTA ATIVIDADE VOCÊ PODERÁ USAR AS LETRAS MÓVEIS.

EDUCAÇÃO FÍSICA

Gincana

Essa é uma das melhores brincadeiras para fazer com as crianças da família inteira, pois quanto mais gente envolvida, mais risadas garantidas! Você vai precisar de um saco para começar a brincadeira. Elaborem as provas, estabeleçam as regras e... se divirta!

