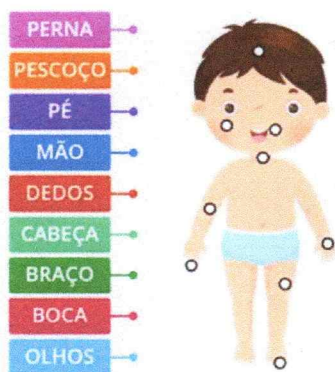


E.M: BENEDITO NUNES DE OLIVEIRA

ATIVIDADES REMOTAS DO DIA 19/04 À 10/05
MATERNAL 1 - PROFª FLÁVIA



ALUNO (A):

DATA: 19-04-21

SEQUÊNCIA DIDÁTICA: DIA DO LIVRO INFANTIL


DEPOIS DE ASSISTIR O VÍDEO SOBRE OS PERSONAGENS DO “SÍTIO DO PICAPAU AMARELO”, CAPRICHE NO COLORIDO DO DESENHO.



DATA: 20-04-21

SEQUÊNCIA DIDÁTICA: DIA DO LIVRO INFANTIL

AGORA QUE VOCÊ CONHECE A EMÍLIA UMA DAS PRINCIPAIS PERSONAGENS DO SÍTIO DO PICAPAU AMARELO, CARIMBE SUAS MÃOZINHAS COM TINTA NAS CORES VERMELHA E AMARELA PARA FAZER O CABELO DESSA SIMPÁTICA BONEQUINHA.



DATA: 22-04-21

SEQUÊNCIA DIDÁTICA: DIA DO ÍNDIO

19 DE ABRIL- DIA DO ÍNDIO


VAMOS CANTAR A MÚSICA DOS "ÍNDIOZINHOS" E DEPOIS FAZER UM LINDO BOTE DE DOBRADURA PARA COMPLETAR A CENA.



DATA: 23-04-21

SEQUÊNCIA DIDÁTICA: DIA DO ÍNDIO

PINTE NO QUADRO ABAIXO SOMENTE A LETRA **I** DA PALAVRA
ÍNDIO.



I	X	I	A
F	I	O	I



DATA: 26-04-21

SEQUÊNCIA DIDÁTICA: DIA DO ÍNDIO

19 DE ABRIL- DIA DO ÍNDIO

FAÇA UM COLORIDO NO COCAR DA INDIAZINHA, SEGUINDO A SEQUÊNCIA DAS CORES: AZUL, AMARELO, VERDE E VERMELHO.




DATA: 27-04-21

SEQUÊNCIA DIDÁTICA: DIA DO ÍNDIO

19 DE ABRIL- DIA DO ÍNDIO

VOCÊ SABIA QUE O ÍNDIO MORA NA OCA? CIRCULE NAS IMAGENS ABAIXO SOMENTE A FIGURA QUE REPRESENTA A MORADIA DO ÍNDIO.





ENFITE A OCA DO ÍNDIO COM PAPEL PICADO.

19 DE ABRIL - DIA DO ÍNDIO

SEQÜÊNCIA DIDÁTICA: DIA DO ÍNDIO

DATA: 28-04-21

DATA: 29-04-21

SEQUÊNCIA DIDÁTICA: DIA DO ÍNDIO

19 DE ABRIL- DIA DO ÍNDIO

**PESQUISE EM REVISTAS, JORNAIS OU INTERNET, IMAGENS SOBRE
A VIDA DO ÍNDIO E FAÇA UMA LINDA COLAGEM.**


DATA: 30-04-21

HORA DA BRINCADEIRA.


BRINCADEIRA: BOLA AO CESTO

OBJETIVO: ESTIMULA A COORDENAÇÃO MOTORA E A NOÇÃO DE ESPAÇO E FORÇA.

1º ETAPA: A CRIANÇA IRÁ FAZER UMA “BOLA” DE PAPEL AMASSADO.



2º ETAPA: TOMAR UMA DISTÂNCIA DO CESTO E ARREMESSAR A “BOLA”.



DATA: 03-05-21

SEQUÊNCIA DIDÁTICA: ESQUEMA CORPORAL

PEÇA PARA A CRIANÇA SE OBSERVAR NO ESPELHO E DEPOIS
CIRCULAR A IMAGEM QUE ELA SE IDENTIFICA.




DATA: 04-05-21

SEQUÊNCIA DIDÁTICA: ESQUEMA CORPORAL

LIGUE AS PARTES DO CORPO HUMANO QUE SÃO CORRESPONDENTES.

Membros



DATA: 05-05-21

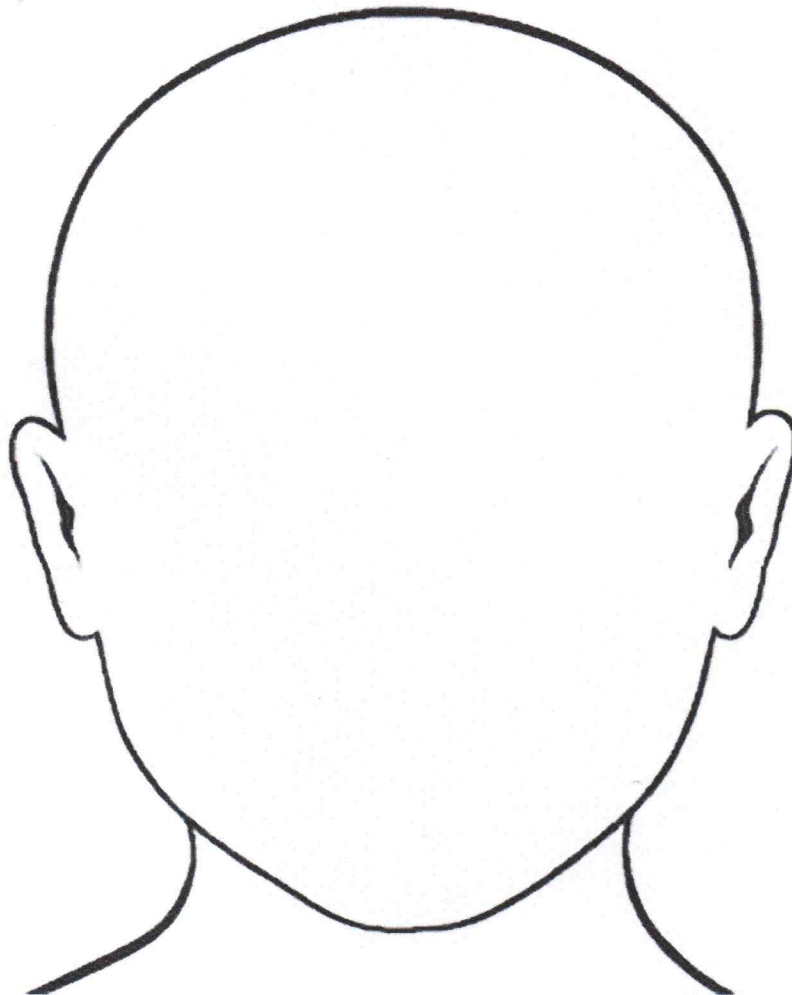
SEQUÊNCIA DIDÁTICA: ESQUEMA CORPORAL

RECORTAR E COLAR O ESQUEMA CORPORAL.

DATA: 06-05-21

SEQUÊNCIA DIDÁTICA: ESQUEMA CORPORAL

OBSERVE SEU ROSTO NO ESPELHO E CONTE SEUS OLHOS, ORELHAS, BOCA E NARIZ. DEPOIS COMPLETE O ROSTO ABAIXO.




DATA: 07-05-21

DIA DAS MÃES

QUERIDA MAMÃE , HOJE VOCÊ IRÁ REALIZAR A ATIVIDADE JUNTO COM SEU (A) FILHINHO(A).MOLHE O DEDINHO COM TINTA VERMELHA E ENFEITE O CORAÇÃO.ASSIM VOCÊS TERÃO UMA RECORDAÇÃO DAS SUAS DIGITAIS BEM JUNTINHAS.

M Ã E



DATA: 10-05-21

DIA DAS MÃES

MAMÃE , QUE TAL AJUDAR SEU (A) FILHINHO(A) A COLORIR ESSE BELO DESENHO?APROVEITE ESSE MOMENTO!

Mãe, presença de Deus na terra...



