



PREFEITURA DA ESTÂNCIA TURÍSTICA DE IBIÚNA

ESCOLA: E.M. “JOSÉ GABRIEL MACHADO”

SÉRIE: FASE I A

ALUNO:



APOSTILA Nº4 – ATIVIDADES REFERENTES AOS DIAS: ABRIL - 19/04, 20/04, 22/04, 23/04, 26/04, 27/04, 28/04, 29/04, 30/04; MAIO – 03/05, 04/05, 05/05, 06/05, 07/05, 10/05

PROFESSOR: RODRIGO

DATA: 19/04/2021

O DIA 19 DE ABRIL É COMEMORADO O DIA DO ÍNDIO, VAMOS SE AVENTURAR NA HISTORINHA.

UM DIA DE ÍNDIO

TENHO A PELE VERMELHA,
A CARA PINTADA
E USO COCAR NA CABEÇA.
MEU NOME É UBIRAJÁ.

UH! UH! UH! UH! É O MEU GRITO DE GUERRA.
VIVO NA TRIBO DOS GUARANIS
UH! UH! UH! UH! COMO SOU FELIZ!

GOSTO MUITO DE BRINCAR
COM OS ANIMAIS DA NATUREZA.
TODOS SÃO UMA BELEZA.

DURANTE O DIA, NADO NO RIO
COM O SOL A BRILHAR.
QUANDO A NOITE VEM,
PONHO-ME A LUA A ADMIRAR.

O SONO LOGO VEM
E DENTRO DA OCA,
NA MINHA REDE, VOU ME DEITAR.

Frances Rodrigues Pinto




DATA: 19/04/2021

Vamos colorir?




DATA: 20/04/2021

COM AS FORMAS GEOMÉTRICAS PODEMOS CRIAR VÁRIAS
COISAS, OLHA O FOGUETE, COLORIR BEM BONITO...



DATA: 20/04/2021

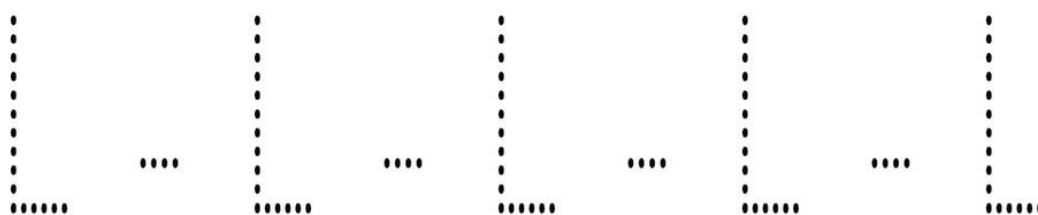
VAMOS COBRIR OS PONTILHADOS, PINTAR O DESENHO NA COR EM QUE A CRIANÇA PREFERIR.



Vamos cobrir o pontilhado:



LUPA



DATA: 22/04/2021

VAMOS COBRIR OS PONTILHADOS DO NÚMERO 9 E
COLORIR O DESENHO.


NOVE

**OLÁ!
SOU O
NÚMERO**




NOVE
nove

1- CUBRA, SEGUINDO A DIREÇÃO DAS SETAS:



2- AGORA, MOSTRE QUE APRENDEU:



DATA: 22/04/2021

**TODOS DEVEMOS CUIDAR DO MEIO AMBIENTE.
MAMÃE VOCÊ PRECISA FAZER A LEITURA DOS
NOMES PARA QUE A CRIANÇA LIGUE AOS OBJETOS
DA CENA.**

LIGUE CADA SUJEIRA JOGADA NO RIO A SEU NOME



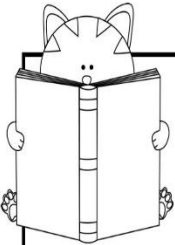
PNEU

BOTAS

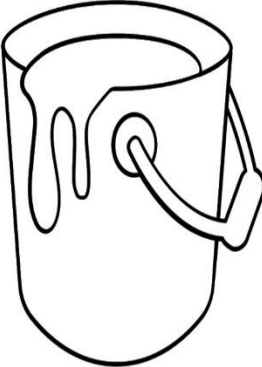
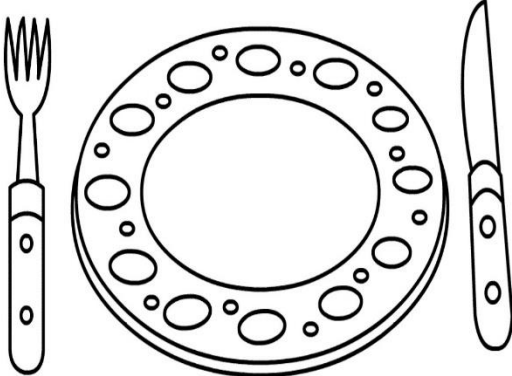
LATAS

MADEIRA

DATA: 23/04/2021




MAMÃE PERGUNTE A SEU FILHO SOBRE A BRINCADEIRA FAVORITA, ANIMAL PREFERIDO, COR E COMIDA FAVORITA, DEPOIS ESCREVA NOS QUADRADOS ABAIXO.

BRINCADEIRA FAVORITA	ANIMAL PREFERIDO
COR FAVORITA	COMIDA PREFERIDA
	

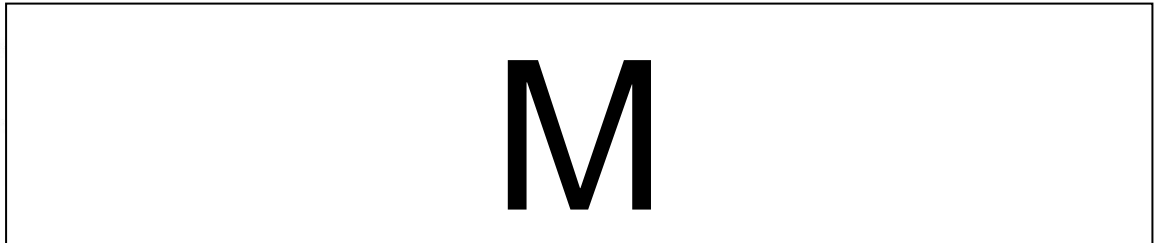
DATA: 23/04/2021

VAMOS LIGAR OS MEMBROS DO CORPO NOS LOCAIS INDICADOS NO MENINO. EXEMPLO: **ORELHA LIGA NA ORELHA DO MENINO, LEMBRANDO QUE TEM LADO DIREITO E LADO ESQUERDO.**





DATA: 26/04/2021


VAMOS COBRIR OS PONTILHADOS, PINTAR O DESENHO NA COR EM QUE A CRIANÇA PREFERIR.



Vamos cobrir o pontilhado:



MELÂNCIA



DATA: 26/04/2021

- HOJE CONTINUAREMOS DESCOBRINDO AS SUAS CARACTERÍSTICAS.
- MAMÃE RESPONDER ABAIXO DAS PERGUNTAS SOBRE CABELO, OLHOS E PELE.
- A CRIANÇA DEVERÁ TERMINAR DE DESENHAR O CORPO DO JEITO EM QUE CONSEGUIR.



EU SOU ASSIM...

- 1- PINTE O MENINO, INDICANDO SUAS CARACTERÍSTICAS FÍSICAS.
- 2- CONTINUE DESENHANDO O CORPO DO MENINO.



MEU CABELO É?


MEUS OLHOS
SÃO?

MINHA PELE É?


DATA: 27/04/2021

VAMOS COBRIR OS PONTILHADOS DO NÚMERO 10 E COLORIR O DESENHO.

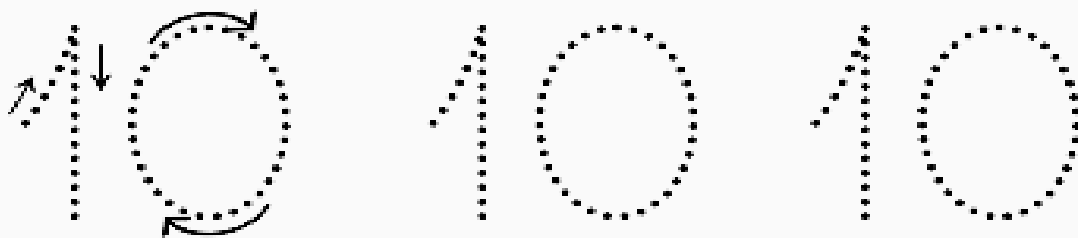
DEZ




**OLÁ!
SOU O
NÚMERO**



1- CUBRA, SEGUINDO A DIREÇÃO DAS SETAS:



2- AGORA, MOSTRE QUE APRENDEU:



DATA: 27/04/2021

VAMOS CANTAR A MÚSICA DO CRAVO E A ROSA. COLORIR O CRAVO DE VERMELHO E A ROSA DE AMARELO.


O CRAVO E A ROSA

O CRAVO BRIGOU COM A ROSA
DEBAIXO DE UMA SACADA.

O CRAVO SAIU FERIDO
E A ROSA, DESPEDAÇADA.

O CRAVO FICOU DOENTE,
A ROSA FOI VISITAR.

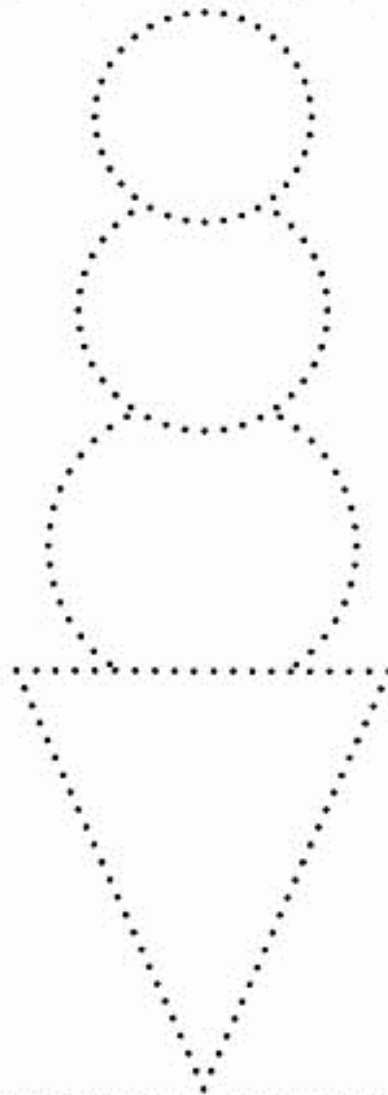
O CRAVO TEVE UM DESMAIO
E A ROSA PÔS-SE A CHORAR.



DATA: 28/04/2021


VAMOS COBRIR OS TRACEJADOS.

PINTAR OS CÍRCULOS DE AZUL E O TRIÂNGULO DE VERDE, O RESTANTE DO DESENHO COMO PREFERIR.

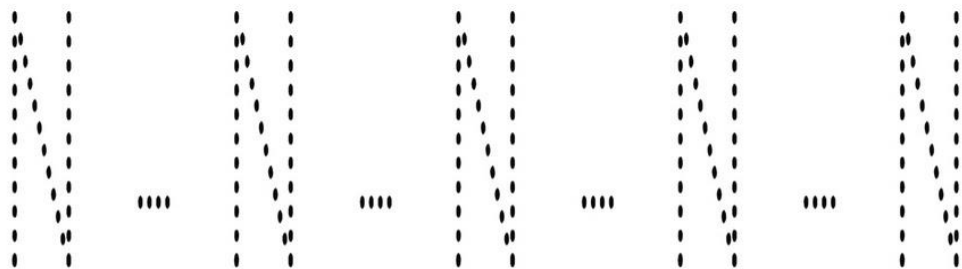



DATA: 28/04/2021

VAMOS COBRIR OS PONTILHADOS, PINTAR O DESENHO NA COR EM QUE A CRIANÇA PREFERIR.



Vamos cobrir o pontilhado:




DATA: 29/04/2021

PINTAR SOMENTE O QUE SE PEDE NAS IMAGENS.

PINTE QUEM ESTÁ COM CALOR.



PINTE QUEM ESTÁ COM FRIO.




ESTACÕES DO ANO

DATA: 29/04/2021

PRECISAMOS NOS CUIDAR PARA MANTER A SAÚDE EM ORDEM, ALÉM DOS CUIDADOS É MUITO IMPORTANTE TOMAR A VACINA CONTRA A GRIPE.

BORA LÁ GALERINHA SE IMUNIZAR!

GRIPE SUÍNA - H1N1




FEBRE ACIMA DE 39°C, FALTA DE APETITE, DORES MUSCULARES E TOSSE SÃO SINTOMAS DA GRIPE SUÍNA - H1N1.

DATA: 30/04/2021

VAMOS CONTAR QUANTAS PESSOAS MORAM
EM SUA CASA?


COM A AJUDA DA MAMÃE COLOQUE DENTRO
DA MAÇA O NÚMERO DE PESSOAS.

UM AMOR DE FAMÍLIA














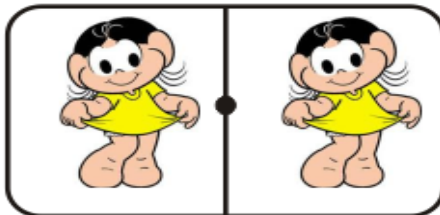



DATA: 30/04/2021

Que legal esse dominó, agora você e sua família pode se divertir jogando dominó.




Recortar e colar em papel cartolina.

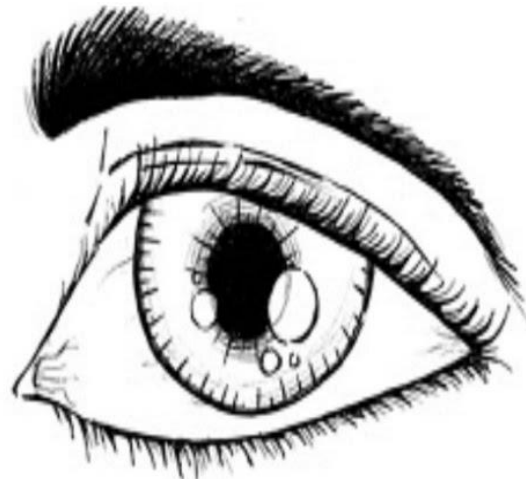



DATA: 03/05/2021


VAMOS COBRIR OS PONTILHADOS, PINTAR O DESENHO NA COR EM QUE A CRIANÇA PREFERIR.



Vamos cobrir o pontilhado:




OLHO



DATA: 03/05/2021

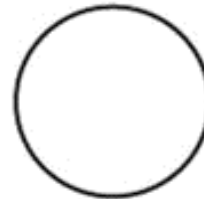
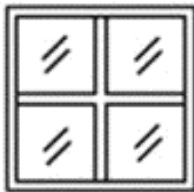

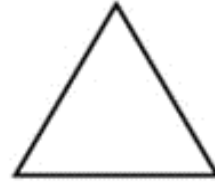
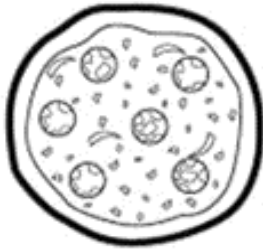
QUENTE OU FRIO?

PINTE O QUE É QUENTE DE VERMELHO
E O QUE É FRIO DE AZUL.



DATA: 04/05/2021

■ LIGUE OS OBJETOS AS FORMAS GEOMÉTRICAS CORRESPONDENTES.



■ VOCÊ FALA E A MAMÃE ESCREVE O NOME DE CADA FIGURA GEOMÉTRICA:



DATA: 04/05/2021

VAMOS CANTAR A MÚSICA E COLORIR O
DESENHO.

MEU PINTINHO AMARELINHO



MEU PINTINHO AMARELINHO
CABE AQUI NA MINHA MÃO,
NA MINHA MÃO!

QUANDO QUE COMER BICHINHOS,
COM SEUS PEZINHOS,

ELE CISCA O CHÃO!

ELE BATE AS ASAS,


ELE FAZ: PIU, PIU!

MAS TEM MUITO MEDO



É DO GAVIÃO. (BIS)

DATA: 05/05/2021

VAMOS COBRIR OS PONTILHADOS, PINTAR O DESENHO NA COR EM QUE A CRIANÇA PREFERIR.



Vamos cobrir o pontilhado:



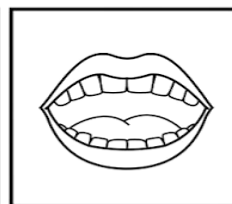
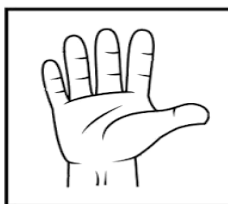
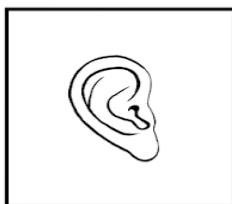
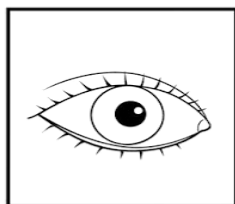
PIPA



DATA: 05/05/2021

OS SENTIDOS DO NOSSO CORPO

LIGUE AS PARTES DE ACORDO COM OS SENTIDOS:



DATA: 06/05/2021

VOCÊ GOSTA MAIS DO INVERNO OU VERÃO?

RESPONDA PINTANDO A ESTAÇÃO DO ANO QUE VOCÊ MAIS GOSTA.





DATA: 06/05/2021

VAMOS DESCOBRIR!!

FAZER UM CÍRCULO NA BORBOLETINHA MAIOR, UM X NA
BORBOLETINHA MENOR.

DEPOIS SÓ COLORIR O DESENHO BEM BONITO.



DATA: 07/05/2021

Aluno(a): _____

COMPARTILHAR

Devemos sempre ser educados, evitar brigar e aprender a dividir e a compartilhar os brinquedos com nossos amiguinhos.

Lindinho(a),
Pinte a cena abaixo.



"Sua amizade é só ternura!"

DATA: 07/05/2021

A MAMÃE IRÁ FAZER A LEITURA, DEPOIS VOCÊ
PODERÁ COLORIR O DESENHO.

A bailarina

Esta menina
tão pequenina
quer ser bailarina.

Não conhece nem dó nem ré
mas sabe ficar na ponta do pé.

Não conhece nem mi nem fá
mas inclina o corpo para cá e para lá.

Não conhece nem lá nem si,
mas fecha os olhos e sorri.

Roda, roda, roda com os bracinhos no ar
e não fica tonta nem sai do lugar.

Põe no cabelo uma estrela e um véu
e diz que caiu do céu.


Esta menina
tão pequenina
quer ser bailarina.

Mas depois esquece todas as danças,
e também quer dormir como as outras
crianças.

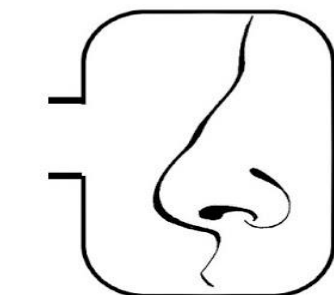
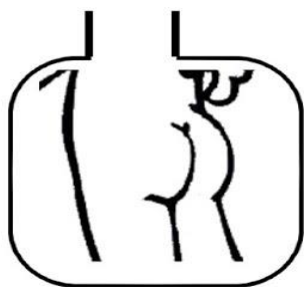


DATA: 10/05/2021

PEDIR PARA A CRIANÇA OUVIR COM BASTANTE ATENÇÃO A PARTE DA MÚSICA QUE ESTÁ DESCRITA NO QUADRO, DEPOIS LIGAR A FORMIGUINHA AO MEMBRO DO CORPO DESCRITO NESSE TRECHO.




Fui no mercado comprar melão
E a formiguinha subiu na minha mão
Eu sacudi, sacudi, sacudi
Mas a formiguinha não parava de subir



DATA: 10/05/2021

VAMOS COLORIR O CÍRCULO UTILIZANDO A TINTA
GUACHE **AZUL**, OS BRAÇOS E PERNAS DE **AMARELO**,
AS BOTAS E MÃOS DE **VERMELHO**.

UTILIZAR UM PINCEL Nº 2.



ENVIAREI VÍDEOS DE JOGOS DE COOPERAÇÃO,
MÚSICAS E HISTÓRIAS INFANTIS PELO
(WhatsApp).